

Table of Contents

Receptes (komplekti)	1
<i>Cenu formula receptei</i>	4

Receptes (komplekti)

Lai pievienotu recepti kādam artikulam, spiežam uz saites „Artikuli“, lai atvērtu artikulu sarakstu.

SISTĒMA	FINANSES	PERSONĀLS	NOLIKTAVA	PĀRDOŠANA	PIEGĀDĀTĀJI	PERSONĪGS
Iestāžu Dokumenti Līgumi Pārskati Dokumentu transports Artikuli Klienti Kontakts Projekti Nolikumi Kā pamatlīdzekļi	Iestāžu Dokumenti Transakcijas Pasažīzveģi Naudas izmaksas Naudas iemaksas Avansa norēķini Iemaksas Ar nor. pems	Iestāžu Dokumenti Personāls Kavējumi Algas Algu maksājumi	Iestāžu Dokumenti Saņemtie preces Nolikavas pasūtījumi Nolikavas kučības Piegādes Atbilstīgo atdotās preces Artīklu norakstīšana Inventarizācija Cenu maiņas Klienta pārtotana Klienta pamatlīdzekļu saņemšana Izmāku apērtināšana Ražošanas saraksti	Iestāžu Dokumenti Piedāvājumi Kā pasūtījumi Rādāji EKĀ rādāji Iekārtu maksājumi Cenu lapas Rezumi	Iestāžu Dokumenti Pieprasīti piedāvājumi Pasūtījumi Izmēģinātie rādāji Maksājumu uzdevumi Piegādājumi	Iestāžu Dokumenti Izmēģināj Lietotāji
Atskaites Transakcijas Statistiskās atskaites Sākotnējie atskaites Klientu saraksts Projektu pārskats Projekta statuss Nolikumu saraksts Līgumu saraksts Pārskati Piegādātās Atskaites Klientu inventārs Tapsnāšana Datubāzu statistika	Atskaites Transakciju saraksts Virsrādītāji Naudas atskaites PIZ apēķins Bilances PVN debitor Pasažīzveģu saraksts Pasažīzveģu vērtums Uzdevināšana Koncernā Nominālā virsrādītāji Koncerna PIZ pārskats Koncerna Bilance Izmāku periodiskās atskaites Likvidācija Avansa norēķinu atskaites pvn inventory_report Finanšu Statistika	Atskaites Algu Atskaites Kavējumi Personāla Saraksts monthly_work_report	Atskaites SN vērtums Artikulu kust. pārsk. Nolikavas atlikumi Vkt. nobētas līns Artikulu rādītāji Izt. rādītājus līns Novērojāmas preces Tabulas Nolikavas kučības Produkta Kalkulācija Nolikavas pasūtījumi Artīklu norakstīšana Piegādes Saņemtie preces Nolikavas Derīgums Klienta pārt. /artīklu vērtums Klienta pārt. /not. Izmēģin. Klienta pārt. /not. Izmēģin. Inventarizācijas atskaites Ražošanas saraksti Ražošanas Statistika Iztarotā Nolikavas ātrums	Atskaites Katru dienas Piedāvājumu saraksts Pasūtījumu statuss Vkt. nobētas līns Rādāju žurnāli Klienta statistika Klienta statuss Atrāsāns v. stat Pārdošanas Reģistrs Avansa maksājumi Ražoņāji / Artikuli Tabulas Stat. par artīkluem Artīklu Kā stat Per. Klientu izskati Nesarakstītie Rādāji Apvienotās rādāji Iekārtināšanas prognoze Apvienot rādājus Pasūtīto artīklu statistika Izt. vaiānus Ražoņāji Pasūtījumu saraksts	Atskaites Piegādātāja Statuss Pievotāju Piegādātāju izskati Pirkumu Reģistrs Iekārtināšanas rādāji Pirkumu izskats Pasūtījumu statuss Piegādātāja / Artīklu Salīdzināšanas akti Kred. Apmaksas prognoze Apmaksas žurnāli Pirkumu Pasūtījumu saraksts Piegādātāja Statistika Pieprasīti piedāvājumi Apvienotās Pirkumu Pasūtījumu Avansa maksājumi	Atskaites Pievotājus Lietojuma grafika Lietojumu reģistrs Darba nosēdē Drīkst reģistrs

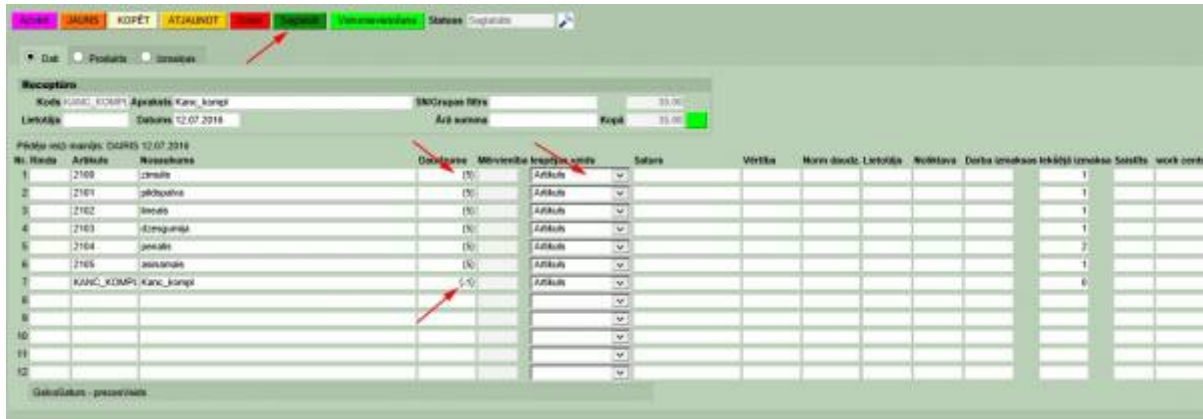
Atvērsies logs, kurā būs redzami visi iepriekš izveidotie artikuli. Ja komplektam vēl nav izveidots savs artikuls, tad izvēlamies „Pievienot jaunu“.

<div style="display: flex; justify-content: space-between; align-items: center;"> Atvērt Atjaunot Saglabāt Mainīt DRUKĀT Tukšs lauks ATVĒRT KODS </div>				
<div style="display: flex; align-items: center;"> F2 - Pievienot Jaunu ATLASĪTS PĒC: KODS & NOSAUKUMS Lapa (1/1): pirmais / iepriekšējais / nākošais </div>				
KODS	KLASE	NOSAUKUMS	CENA	PĀRLŪKOT
		kompl		
DATORS_KOMPLEKTS	DATORTEHNIKA	dators_komplekts	484.00	100.00
KANC_KOMPL	KANC	Kanc_kompl	0.00	0.00
KOMPLEKTS_AR_SN	KOMPLEKTS	komplekts_ar_sn	363.00	100.00
KOMPLEKTS_TEST	DATORTEHNIKA	Komplekts_test	726.00	100.00
KOMPLEKTS1	PAK	komplekts1	100.00	100.00
Z_KOMPL	1002	zimulu komplekts	0.00	0.00
ZIM_AS2_KMPL	KANC	zimulu asinamo komplekts 100gb	0.00	0.00
Lapa (1/1): pirmais / iepriekšējais / nākošais				

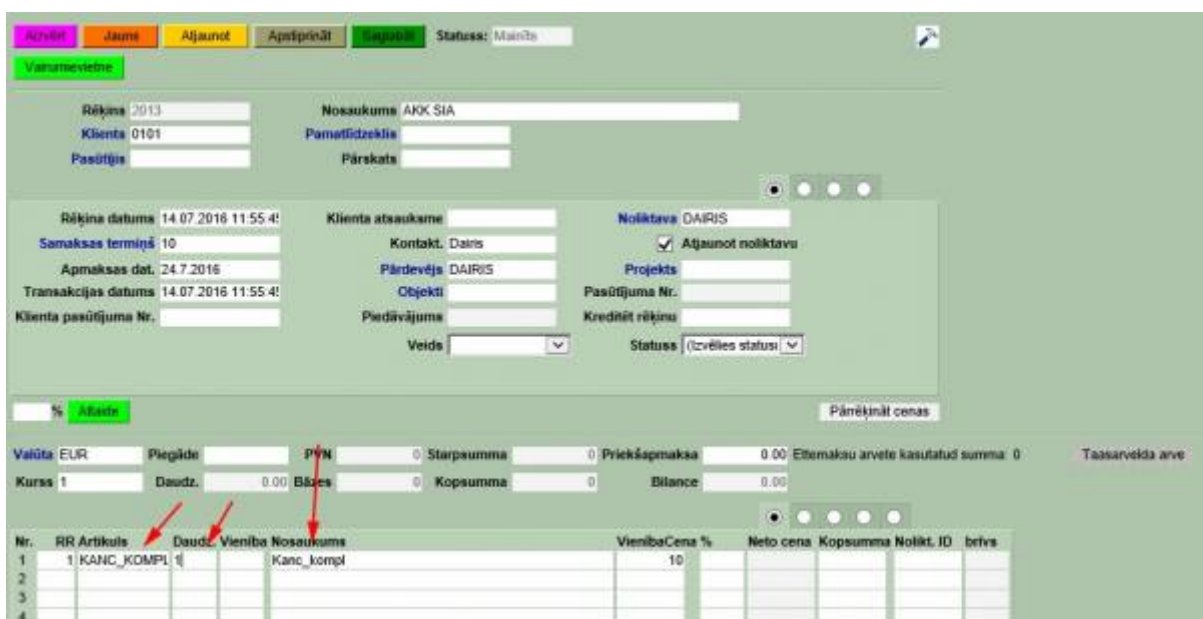
Savukārt, ja komplekta artikuls jau eksistē, tad klikšķinām uz tā koda. Izveidojot jaunu komplekta artikulu, nepieciešams norādīt artikula kodu, nosaukumu un klasi, veids ir jānorāda kā „tiešs/serviss“ un cenai ir jābūt vienādai ar komplektā iekļauto artikulu cenu summu.

Tālāk klikšķinām laukā „Receptūra”. Atvērsies logs, kurā būs redzamas jau iepriekš izveidotas receptes. Ja ir jāpiesaista jau gatava recepte, tad izvēlamies to un saglabājam artikula kartiņu. Ja ir jāizveido jauna recepte, tad izvēlamies „Pievienot jaunu”.

Tālāk receptūrā pievienojam artikulus, kas veidos komplektu. Beigās pievienojam arī pašu komplekta artikulu klāt ar negatīvu zīmi, lai izlīdzinātos. Artikulu skaitu norādām šādās iekavās „{ }”.



Kad tas ir izdarīts, saglabājam artikulu sarakstu un pašu komplekta artikulu. Komplekts ir izveidots. Lai pārliedzinātos, ka komplekts ir veiksmīgi izveidots, veicam pārbaudi, izveidojot rēķinu. Rēķinā ievietojam artikulu, mūsu gadījumā ar nosaukumu „kanc_kompl”



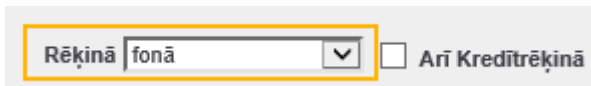
Ja uzreiz neparādās komplektā esošie artikuli, tad tie parādīsies pēc dokumenta saglabāšanas. Komplekta artikula kartiņas laukā „Rēķinā” var izvēlēties, kurā brīdī ievietot recepti dokumentos - uzreiz pēc artikula ievietošanas vai pēc dokumenta saglabāšanas.



Redzams, ka komplekts ir viens, bet katram artikulam ir savs daudzums. Svarīgi, lai visam komplektam ir RR vienāds. Kā pēdējais artikuls ir redzams pats komplekts ar negatīvu zīmi.

Ja ir nepieciešams tāds komplekts, kuram ir sava pārdošanas cena, bet no noliktavas ir jānoraksta komplekta sastāvdaļas, kurām nav jāietekmē pārdošanas summu, tad jādara sekojoši:

- veidojot komplekta recepti, nav nepieciešams tajā iekļaut pašu komplekta artikulu, tikai sastāvdaļas
- receptes artikula kartiņā ir jāizvēlas opcija „Fonā”



Tādā veidā receptes sastāvdaļas neparādīsies rēķinā, tajā būs tikai paša komplekta pārdošanas cena, bet rēķinu apstiprinot, no noliktavas norakstīsies komplekta sastāvdaļas.

Cenu formula receptei

Lai būtu iespējams pievienot recepti cenu formulai, sistēmas uzstādījumos ir nepieciešams jāatzīmē Yes pie Price formula has recipe .

Pēc šī uzstādījuma saglabāšanas Cenu formulu rindās parādīsies papildu kolonna Recepte, kurā norādot recepti, cenu formulas rindiņas nosacījumi tiks piemēroti tikai norādītās receptes artikuliem. Šādi var noteikt īpašu pārdošanas cenu katram artikulam no komplekta (receptes) vai, piemēram, visiem kādas klases artikuliem uzlikt cenu 0 komplekta (receptes) ietvaros.

[Apraksts par cenu formulām Directo.](#)

From:

<https://wiki.directo.ee/> - **Directo Help**

Permanent link:

https://wiki.directo.ee/lv/yld_retsept

Last update: **2021/03/30 14:44**