

# Sisukord

<b>Instrukcja korzystania z raportu</b> .....	3
<b>Korzystanie z raportu krok po kroku</b> .....	4
Uruchomienie raportu .....	4
2. Filtrowanie danych .....	4
Grupowanie i suma częściowa - widok raportu .....	10
Raport w formie wykresu — W TOKU .....	15
Eksportuj dane raportu .....	15
Zapisywanie raportu .....	16
<b>Dodawanie dodatkowych filtrów i pól wyświetlania do raportu</b> .....	17
<b>Przykłady opcji wykorzystania</b> .....	19
Główne widoki: nowy kontra stary .....	19
Statystyki artykułu .....	19
Statystyki klasy artykułu .....	23
Statystyki klientów .....	25
Więcej różnych zastosowań .....	31





Ta strona nie jest jeszcze kompletnie przetłumaczona. Pomoc mile widziana.

(po skompletowaniu usuń ten komentarz)

## Instrukcja korzystania z raportu

Raport **Statystyki sprzedaży** to nowoczesne narzędzie analityczne dostępne w systemie Directo, które umożliwia tworzenie elastycznych zestawień danych sprzedażowych. Zawiera funkcje znane z klasycznych raportów (takich jak: statystyki artykułów, klientów, klas itp.), ale rozszerza je o zaawansowane możliwości filtrowania, grupowania oraz prezentacji wyników.

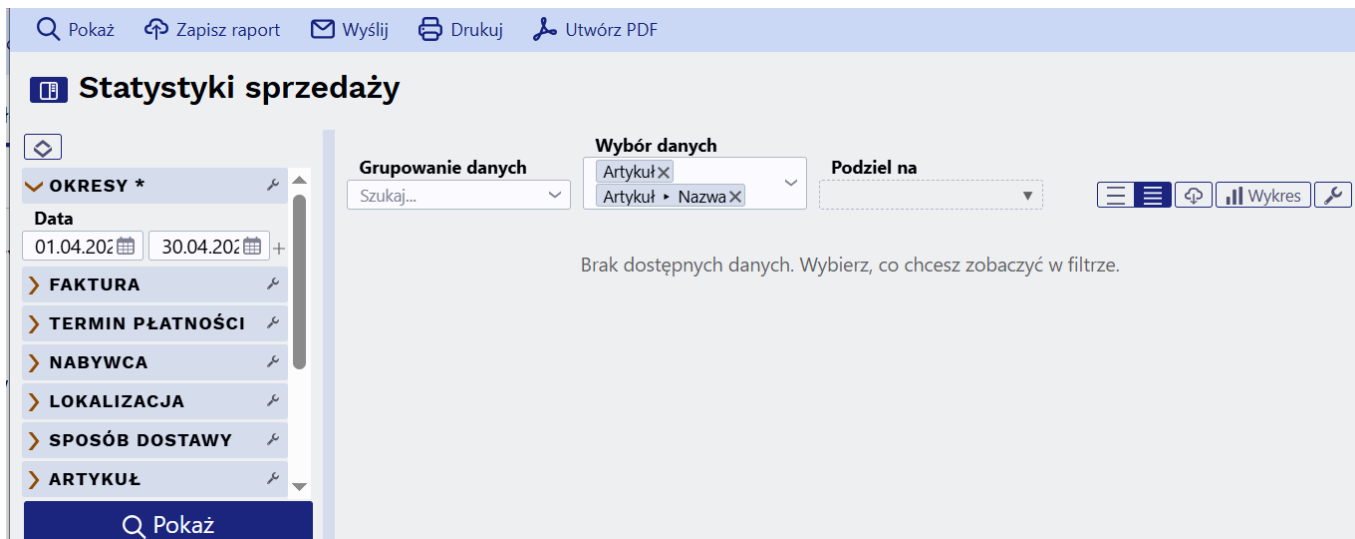
Ścieżka raportu: Sprzedaż → Raporty → Statystyki sprzedaży

Raport domyślnie widoczny jest w menu głównym **superużytkowników** (grupa **SUPER**). Jeśli nie widzisz raportu, poproś głównego użytkownika w swojej firmie o [nadanie uprawnień](#).

Raport	Nieprzypisane	Zabronione	Własne	Rozszerzone	Wszystko
Lista ofertów	<input type="radio"/>	<input type="radio"/>	<input type="radio"/>	<input type="radio"/>	<input checked="" type="radio"/>
Statusy zamówienia	<input type="radio"/>	<input type="radio"/>	<input type="radio"/>	<input type="radio"/>	<input checked="" type="radio"/>
Cennik	<input type="radio"/>	<input type="radio"/>	<input type="radio"/>	<input type="radio"/>	<input checked="" type="radio"/>
Lista faktur sprzedaży	<input type="radio"/>	<input type="radio"/>	<input type="radio"/>	<input type="radio"/>	<input checked="" type="radio"/>
Statystyka klienta	<input type="radio"/>	<input type="radio"/>	<input type="radio"/>	<input type="radio"/>	<input checked="" type="radio"/>
Aktualny stan klienta	<input type="radio"/>	<input type="radio"/>	<input type="radio"/>	<input type="radio"/>	<input checked="" type="radio"/>
Statystyka miejscowości	<input type="radio"/>	<input type="radio"/>	<input type="radio"/>	<input type="radio"/>	<input checked="" type="radio"/>
Księga sprzedaży	<input type="radio"/>	<input type="radio"/>	<input type="radio"/>	<input type="radio"/>	<input checked="" type="radio"/>
Zaliczki od odbiorców	<input type="radio"/>	<input type="radio"/>	<input type="radio"/>	<input type="radio"/>	<input checked="" type="radio"/>
Dostawca / artykuł	<input type="radio"/>	<input type="radio"/>	<input type="radio"/>	<input type="radio"/>	<input checked="" type="radio"/>
Wykresy (sprzedaż)	<input type="radio"/>	<input type="radio"/>	<input type="radio"/>	<input type="radio"/>	<input checked="" type="radio"/>
Statystyka artykułu	<input type="radio"/>	<input type="radio"/>	<input type="radio"/>	<input type="radio"/>	<input checked="" type="radio"/>
Statystyka grup artykuł	<input type="radio"/>	<input type="radio"/>	<input type="radio"/>	<input type="radio"/>	<input checked="" type="radio"/>
Statystyki sprzedaży	<input type="radio"/>	<input type="radio"/>	<input type="radio"/>	<input type="radio"/>	<input checked="" type="radio"/>

Raport **Statystyki sprzedaży** pozwala na:

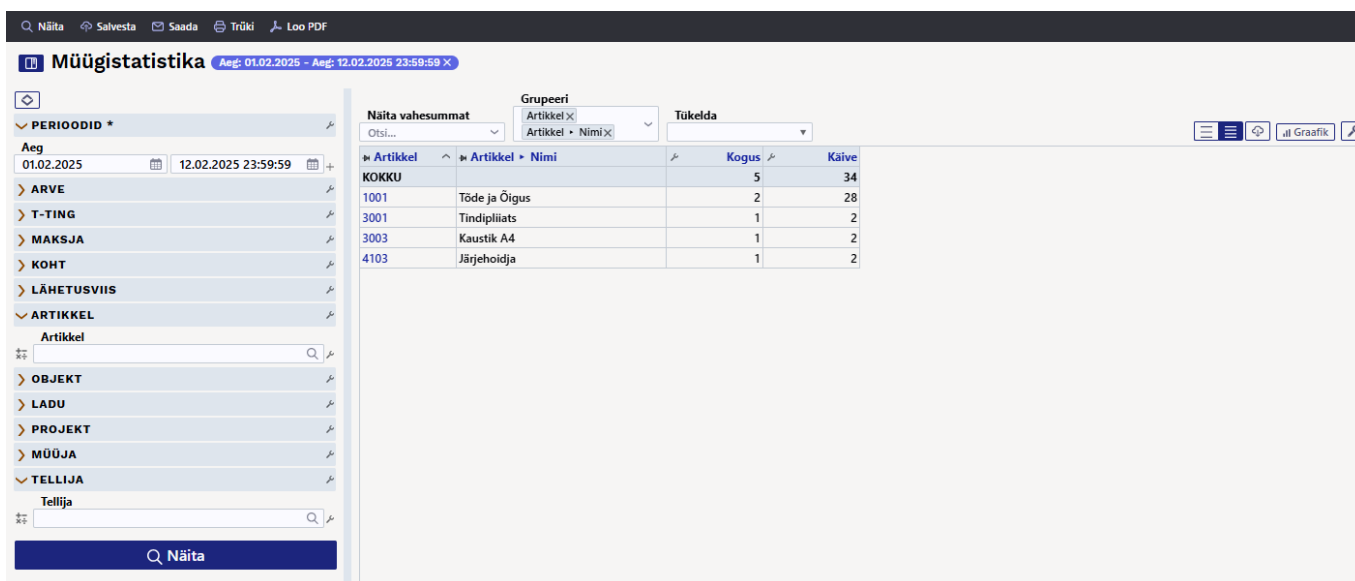
- analizę danych wg **faktur, klientów, artykułów, projektów, magazynów, obiektów i wielu innych pól**,
- stosowanie **rozbudowanych filtrów** (większe/mniejsze niż, zakres, zawiera, nie zawiera),
- wykonywanie **sum częściowych i grupowań** wg dowolnych pól danych,
- **podział wyników** wg wybranych kryteriów (np. czas, obiekt),
- **wybór i układ wyników** w tabeli (obrót, marża, ilość, itd.),
- **eksport danych** do pliku .CSV,
- **zapis i zarządzanie własnymi widokami raportów**.



## Korzystanie z raportu krok po kroku

### Uruchomienie raportu

1. Po otwarciu raportu domyślnie ustawiony jest **bieżący miesiąc**, a dane wyświetlane są wg **nazw artykułów**.
2. Kliknij przycisk **Pokaż**, aby wygenerować dane.



## 2. Filtrowanie danych

1. Lewy panel zawiera sekcje filtrów (np. Klient, Artykuł, Projekt).
2. Sekcje możesz otwierać lub zamykać klikając ikonę strzałki.
3. W filtrach możesz stosować różne operatory:
  - o liczby/wartości: większe/mniejsze niż, zakres,
  - o tekst: zawiera, nie zawiera, dokładna wartość, wiele wartości.
4. Możesz ukrywać lub pokazywać filtry i dopasować je do swoich potrzeb.

**Müügistatistika** Aeg: 01.02.2025 - Aeg: 12.02.2025 23:59:59

PERIOODID \*  
Aeg  
01.02.2025 12.02.2025 23:59:59

- ARVE
- T-TING
- MAKSJA
- KOHT
- LÄHETUSVIIS
- ARTIKKEL
- OBJEKT
- LADU
- PROJEKT
- MÜÜJA
- TELLIJA

Näita vahesummat Otsi... Grupeeri Artikkel x Artikkel > Nimi x Tükelda


Artikkel	Artikkel > Nimi	Kogus	Käive
<b>KOKKU</b>		5	34
1001	Töde ja Õigus	2	28
3001	Tindipliats	1	2
3003	Kaustik A4	1	2
4103	Järjehoidja	1	2

Näita

Aby otworzyć sekcję, kliknij strzałkę znajdującą się przed sekcją. Wszystkie sekcje otwiera się i zamyka za pomocą ikony znajdującej się na górze panelu:

Näita Salvesta Saada Trüki Loo PDF

### Mügistatistika Aeg: 01.02.2025 - Aeg: 12.02.2025 23:59:59 X



**PERIOODID \***

Aeg: 01.02.2025 - 12.02.2025 23:59:59

**ARVE**

Muuda ladu

Sihtriik

Staatust

Kogus

TKKM

**T-TING**

T-ting

**MAKSJA**

Maksja

**KOHT**

Koht

**LÄHETUSVIIS**

Lähetusviis

**ARTIKKEL**

Artikkel

**OBJEKT**

Näita

**Näita vahesummat** Otsi...

**Grupeeri** Artikkel X Artikkel Nimi X

**Tükelda**

Artikkel	Artikkel Nimi	Kogus	Käive
<b>KOKKU</b>		5	34
1001	Töde ja Õigus	2	28
3001	Tindipliats	1	2
3003	Kaustik A4	1	2
4103	Järjehoidja	1	2

Możesz również pokazać lub ukryć pola w ustawieniach sekcji i filtrów:

**Müügistatistika** Aeg: 01.02.2025 - Aeg: 12.02.2025 23:59:59

**PERIOODID \***

Aeg: 01.02.2025 12.02.2025 23:59:59

**ARVE**

Muuda ladu

Sihtriik

Staatuse

Kogus

TKKM

**T-TING**

**MAKSJA**

**Näita vahesummat**

Otsi...

**Grupeeri**

Artikkel X

Artikkel Nimi X

Artikkel	Artikkel Nimi
KOKKU	
1001	Töde ja Õigus
	Tindipliats
	Kaustik A4
	Järjehoidja

- Number
- Muuda ladu
- Summa
- Sihtriik
- Staatuse
- Tüüp
- Kogus
- Ühikuhind
- Summa
- %
- TKKM
- Tellija nimi

Przed polami filtrów znajduje się legenda objaśniająca, w jaki sposób można używać pól filtrów. Możesz używać filtrów większe niż, mniejsze niż, równe i zakres w polach typu pieniądze i liczby:

Näita Salvesta Saada Trüki Loo PDF

# Müügistatistika

Aeg: 01.02.2025 - Aeg: 12.02.2025 23:59

**PERIOODID \***

Aeg  
01.02.2025 12.02.2025 23:59:59

**ARVE**

Muuda ladu

Sihtriik

Staatius

Kogus

- Suurem kui >
- Väiksem kui <
- Vahemik :
- Otsib mitut väärtust .

**LÄHETUSVIIS**

Näita vahe

Otsi...

**Artikkel**

<b>KOKKU</b>
1001
3001
3003
4103

Pola typu tekstowego można przeszukiwać w celu znalezienia dokładnej zawartości, częściowej zawartości, niezgodności i wielu wartości:

Näita Salvesta Saada Trüki Loo PDF

## Müügistatistika

Aeg: 01.02.2025 - Aeg: 12.02.2025 23:59:59

PERIOODID \*  
Aeg  
01.02.2025 12.02.2025 23:59:59  
ARVE  
T-TING  
MAKSJA  
KOHT  
LÄHETUSVIIS  
ARTIKKEL  
Artikkel

Otsib vasteid, kus sümbol vastab tekstile otsingufraasi sees %  
Vahemik :  
Sümbol alguses otsib kõike, mis ei vasta tingimusele !  
Otsib mitut väärtust .

Näita vahesummat  
Otsi...  
Artikkel  
KOKKU  
1001 Tõde j  
3001 Tindi  
3003 Kausti  
4103 Järjeh

Jeśli w polu znajduje się ikona lupy, możesz użyć funkcji wyszukiwania w filtrach. Lupa otwiera mini-wyszukiwarę, a dwukrotne kliknięcie otwiera okno wyszukiwania.

W sekcji Okresy, **Czas** wskazuje okres, do którego należy faktura.

Przykład: Wybrano klasę okresu i artykułu:

Näita Salvesta Saada Trüki Loo PDF

### Müügistatistika

Artikkel Klass: M\_KONTOR Aeg: 01.01.2021 - Aeg: 31.12.2021

PERIOODID \*  
Aeg: 01.01.2021 31.12.2021 +

ARVE  
T-TING  
MAKSJA  
KOHT  
LÄHETUSVIIS  
ARTIKKEL \*  
Artikkel  
Klass: M\_KONTOR  
OBJEKT  
LADU  
PROJEKT  
MÜÜJA  
TELLIJA

Näita vahesummat Otsi...  
Grupeeri: Artikkel, Artikkel Nimi  
Tükelda

Artikkel	Artikkel Nimi	Kogus	Käive
KOKKU		5 298	4 010
1501	Kirjaklambrid	665	665
1502	Kustukumm	4	2
3001	Tindipliats	42	109
3002	Harilik pliats 12tk pakis	465	1 531
3003	Kaustik A4	99	227
3004	Koopiapaber A4/250 lehte	19	94
4101	Vihik jooneline	3 859	1 290
4102	harilik pliats	144	91
4103	Järjehoidja	1	2

Näita

Możesz ukryć panel filtrów, klikając ikonę przed nazwą raportu. Dzięki temu zyskujesz więcej miejsca na treść raportu i możesz wykorzystać go np. do przedstawienia wyników sprzedaży bez zbędnych szczegółów.

Näita Salvesta Saada Trüki Loo PDF

### Müügistatistika

Artikkel Klass: M\_KONTOR Aeg: 01.01.2021 - Aeg: 31.12.2021

Näita vahesummat Otsi...  
Grupeeri: Artikkel, Artikkel Nimi  
Tükelda

☰ ☰ ☰ ☰ Graafik

Artikkel	Artikkel Nimi	Kogus	Käive
KOKKU		5 298	4 010
1501	Kirjaklambrid	665	665
1502	Kustukumm	4	2
3001	Tindipliats	42	109
3002	Harilik pliats 12tk pakis	465	1 531
3003	Kaustik A4	99	227
3004	Koopiapaber A4/250 lehte	19	94
4101	Vihik jooneline	3 859	1 290
4102	harilik pliats	144	91
4103	Järjehoidja	1	2

## Grupowanie i suma częściowa - widok raportu

1. W menu **Grupa** wybierz pole, wg którego chcesz pogrupować dane (np. Klient, Klasa artykułu, Obiekt).
2. W menu **Pokaż sumę częściową** możesz dodać grupy i otwierać ich zawartość.

3. Dodając więcej pól, tworzysz zagnieżdżone grupy - struktura tabeli będzie bardziej szczegółowa.

Na przykład sprzedaż pogrupowana według klasy artykułu:

**Müügistatistika** Aeg: 01.01.2021 - Aeg: 31.12.2021 23:59:59 X Artikkel Klass: M\_KONTOR X

Näita vahesummat Otsi... Grupeeri Artikkel Klass Nimi X Tükelda

Artikkel Klass Nimi	Kogus	Käive	Kate
<b>KOKKU</b>	<b>5 046</b>	<b>3 743</b>	<b>584</b>
Kirjutusvahendid	621	1 697	1 072
Lauatarbed	669	667	268
Pabertooted	3 756	1 378	-756

Na przykład sprzedaż pogrupowana według punktu sprzedaży:

**Müügistatistika** Aeg: 01.01.2021 - Aeg: 31.12.2021 23:59:59 X Artikkel Klass: M\_KONTOR X

Näita vahesummat Otsi... Grupeeri Objekt Üksus X Tükelda

Objekt Üksus	Kogus	Käive	Kate
<b>KOKKU</b>	<b>5 046</b>	<b>3 743</b>	<b>584</b>
POOD1	3 300	2 470	383
POOD2	1 746	1 273	201

W tym przykładzie wynik jest sumowany według artykułu, a także wybierana jest nazwa artykułu, nazwa klasy artykułów i nazwa klasy głównej artykułów, ponieważ chcemy je dodatkowo wyświetlić:

**Müügistatistika** Aeg: 01.01.2021 - Aeg: 31.12.2021 23:59:59 X Artikkel Klass: M\_KONTOR X

Näita vahesummat Otsi... Grupeeri Artikkel X Artikkel Nimi X Artikkel Klass Nimi X Artikkel Klass MASTER Nimi X Tükelda

Artikkel	Artikkel Nimi	Artikkel Klass Nimi	Artikkel Klass MASTER Nimi	Kogus	Käive
<b>KOKKU</b>				<b>5 046</b>	<b>3 743</b>
1502	Kustukumm	Lauatarbed	Kontor Master	4	2
3004	Koopiapaber A4/250 lehte	Pabertooted	Kontor Master	19	94
3001	Tindipliats	Kirjutusvahendid	Kontor Master	33	89
3003	Kaustik A4	Pabertooted	Kontor Master	97	222
4102	harilik pliats	Kirjutusvahendid	Kontor Master	123	77
3002	Harilik pliats 12tk pakis	Kirjutusvahendid	Kontor Master	465	1 531
1501	Kirjaklambrid	Lauatarbed	Kontor Master	665	665
4101	Vihik jooneline	Pabertooted	Kontor Master	3 640	1 062

Na przykład, jeśli dodasz Obiekt, to oprócz artykułu, grupa zostanie także pogrupowana według obiektu, ponieważ dany artykuł został sprzedany z wieloma obiektami. Im więcej pól dodasz, tym bardziej pogrupowana będzie tabela. Zatem klasa artykułu nie tworzy dodatkowej grupy. że artykuł zawsze należy tylko do jednej klasy. Jednak dodanie klienta spowodowałoby utworzenie kolejnej grupy.

**Müügistatistika** Aeg: 01.01.2021 - Aeg: 31.12.2021 23:59:59 X Artikkel X Klass: M\_KONTOR X

Grupeeri: Artikkel X Artikkel X Nimi X, Artikkel X Klass X Nimi X, Artikkel X Klass X MASTER X Nimi X, Objekt X Üksus X

Artikkel	Artikkel X Nimi	Artikkel X Klass X Nimi	Artikkel X Klass X MASTER X Nimi	Objekt X Üksus	Kogus	Kaive
KOKKU					5 046	3 743
4102	harilik pliats	Kirjutusvahendid	Kontor Master	POOD1	68	43
4102	harilik pliats	Kirjutusvahendid	Kontor Master	POOD2	55	34
4101	Vihik jooneline	Pabertooted	Kontor Master	POOD1	2 417	705
4101	Vihik jooneline	Pabertooted	Kontor Master	POOD2	1 223	357
3004	Koopiapaber A4/250 lehte	Pabertooted	Kontor Master	POOD1	18	89
3004	Koopiapaber A4/250 lehte	Pabertooted	Kontor Master	POOD2	1	5
3003	Kaustik A4	Pabertooted	Kontor Master	POOD1	54	124
3003	Kaustik A4	Pabertooted	Kontor Master	POOD2	43	99
3002	Harilik pliats 12tk pakis	Kirjutusvahendid	Kontor Master	POOD1	318	1 047
3002	Harilik pliats 12tk pakis	Kirjutusvahendid	Kontor Master	POOD2	147	484
3001	Tindipliats	Kirjutusvahendid	Kontor Master	POOD1	23	62
3001	Tindipliats	Kirjutusvahendid	Kontor Master	POOD2	10	27
1502	Kustukumm	Lauatarbed	Kontor Master	POOD1	4	2
1501	Kirjaklambrid	Lauatarbed	Kontor Master	POOD1	398	398
1501	Kirjaklambrid	Lauatarbed	Kontor Master	POOD2	267	267

Klikajac ikone ustavein tabeli , mozesz wybrac , co chesz zobaczyc w wynikach. Mozna jednak zmienic kolejnosc rowniez poprzez przeciganie.

**Müügistatistika** Aeg: 01.01.2021 - Aeg: 31.12.2021 23:59:59 X Artikkel X Klass: M\_KONTOR X

Grupeeri: Artikkel X Artikkel X Nimi X, Artikkel X Klass X Nimi X

Artikkel	Artikkel X Nimi	Artikkel X Klass X Nimi	Kogus	Kaive
KOKKU			5 046	3 743
4102	harilik pliats	Kirjutusvahendid	123	77
4101	Vihik jooneline	Pabertooted	3 640	1 062
3004	Koopiapaber A4/250 lehte	Pabertooted	19	94
3003	Kaustik A4	Pabertooted	97	222
3002	Harilik pliats 12tk pakis	Kirjutusvahendid	465	1 531
3001	Tindipliats	Kirjutusvahendid	33	89
1502	Kustukumm	Lauatarbed	4	2
1501	Kirjaklambrid	Lauatarbed	665	665

Vali tulbad:  Kogus,  Kaive,  % kattest,  % kaibest,  Arve ridade arv,  Arvete arv,  Hind,  Hind KM,  JH %,  Kaal,  Kate,  Katte %,  Kaubakulu,  Kaive KM,  Ostuhind,  Punktid. Taasta algseaded

W tabeli mozesz zmienic precyzje liczby z ustavein w polach naglowka kolumn wynikow:

Näita Salvesta Saada Trüki Loo PDF

**Müügistatistika** Aeg: 01.01.2021 - Aeg: 31.12.2021 23:59:59 X Artikkel Klass: M\_KONTOR X

Näita vahesummat Otsi... Grupeeri Artikkel X Artikkel X Nimi X Tükelda Artikkel X Klass X Nimi X

**Numbri täpsus** 0.01 - +

Artikkel	Artikkel Nimi	Artikkel Klass Nimi	Kogus	Käive	Kate
<b>KOKKU</b>			<b>5 046</b>	<b>3 742.51</b>	<b>584</b>
3002	Harilik pliats 12tk pakis	Kirjutusvahendid	465	1 530.64	973
1501	Kirjaklambrid	Lauatarbed	665	665.00	266
3003	Kaustik A4	Pabertooted	97	222.29	125
4102	harilik pliats	Kirjutusvahendid	123	76.88	50
3001	Tindipliats	Kirjutusvahendid	33	89.37	50
3004	Koopiapaber A4/250 lehte	Pabertooted	19	94.21	37
1502	Kustukumm	Lauatarbed	4	2.33	2
4101	Vihik jooneline	Pabertooted	3 640	1 061.79	-918

Aby posortować zawartość tabeli, kliknij na nagłówek żądanej kolumny. Strzałka po tytule wskazuje, że kolejność jest oparta na danej kolumnie i jej kierunek jest albo od większego do mniejszego, albo odwrotnie:

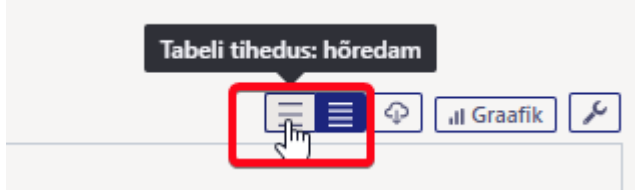
Näita Salvesta Saada Trüki Loo PDF

**Müügistatistika** Aeg: 01.01.2021 - Aeg: 31.12.2021 23:59:59 X Artikkel Klass: M\_KONTOR X

Näita vahesummat Otsi... Grupeeri Artikkel X Artikkel X Nimi X Tükelda Artikkel X Klass X Nimi X

Artikkel	Artikkel Nimi	Artikkel Klass Nimi	Kogus	Käive	Kate
<b>KOKKU</b>			<b>5 046</b>	<b>3 742.51</b>	<b>584</b>
3002	Harilik pliats 12tk pakis	Kirjutusvahendid	465	1 530.64	973
1501	Kirjaklambrid	Lauatarbed	665	665.00	266
3003	Kaustik A4	Pabertooted	97	222.29	125
4102	harilik pliats	Kirjutusvahendid	123	76.88	50
3001	Tindipliats	Kirjutusvahendid	33	89.37	50
3004	Koopiapaber A4/250 lehte	Pabertooted	19	94.21	37
1502	Kustukumm	Lauatarbed	4	2.33	2
4101	Vihik jooneline	Pabertooted	3 640	1 061.79	-918

Możesz zmienić szerokość kolumn tabeli, przeciągając granicę między kolumnami w pożądanym kierunku. Aby zmienić wysokość wierszy tabeli, użyj ikon w nagłówku tabeli:



**Podziel** pozwala podzielić wynik na wybrane części.

Näita Salvesta Saada Trüki Loo PDF

**Müügistatistika** Aeg: 01.01.2021 - Aeg: 31.12.2021 23:59:59 X Artikkel Klass: M\_KONTOR X

Näita vahesummat Otsi... Grupeeri Objekt X Üksus X Tükelda Kuuks

Objekt	Üksus	Jaanu	Veebru	Märts	Aprill	Mai	Juuni	Juuli	August	September	Oktoober	November	Detsember	KOKKU
		Käive	Käive	Käive	Käive	Käive	Käive	Käive	Käive	Käive	Käive	Käive	Käive	Käive
<b>KOKKU</b>		131	296 ↑	619 ↑	389 ↓	283 ↓	320 ↑	229 ↓	280 ↑	312 ↑	210 ↓	389 ↑	284 ↓	24 377
POOD1		131	256 ↑	365 ↑	231 ↓	173 ↓	250 ↑	189 ↓	119 ↓	255 ↑	91 ↓	231 ↑	179 ↓	2 470
POOD2			39	254 ↑	158 ↓	110 ↓	70 ↓	41 ↓	161 ↑	57 ↓	120 ↑	158 ↑	105 ↓	1 273

Näita Salvesta Saada Trüki Loo PDF

### Müügistatistika

Aeg: 01.01.2021 - Aeg: 31.12.2021 23:59:59 X Artikkel Klass: M\_KONTOR X

Näita vahesummat Otsi... Grupeeri Artikkel Nimi X Tükelda Objekt Üksus

Artikkel Nimi	POOD2		POOD1		KOKKU	
	Käive	Katte %	Käive	Katte %	Käive	Katte %
KOKKU	1 273	16	2 470	16	5 050	16
harilik pliiaats	34	65	43	65	77	130
Koopiapaber A4/250 lehte	5	39	89	39	94	79
Harilik pliiaats 12tk pakis	484	64	1 047	64	1 531	127
Kustukumm			2	66	2	66
Kaustik A4	99	56	124	56	222	113
Kirjaklambrid	267	40	398	40	665	80
Vihik jooneline	357	-86	705	-86	1 062	-173
Tindipliiaats	27	56	62	56	89	111

**Pokaž sumę częściową** , co daje Ci schody w tabeli. Na przykład, jeśli chcesz zobaczyć w raporcie sumę częściową według klasy pozycji, a jednocześnie kliknąć na klasy, aby zobaczyć, które pozycje zostały w nich sprzedane.

Näita Salvesta Saada Trüki Loo PDF

### Müügistatistika

Aeg: 01.01.2021 - Aeg: 31.12.2021 23:59:59 X Artikkel Klass: M\_KONTOR X

Näita vahesummat Artikkel Klass Nimi X Grupeeri Artikkel Nimi X Tükelda

Artikkel Klass Nimi	Artikkel Nimi	Käive	Katte %
	KOKKU	3 743	16
>	LAUATARBED	667	40
>	PABERTOOTED	1 378	-55
>	KIRJUTUSVAHENDID	1 697	63

Wiersze określonej sumy częściowej można otworzyć za pomocą strzałki znajdującej się przed wierszem, a wszystkie wiersze za pomocą ikony w nagłówku tabeli.

Näita Salvesta Saada Trüki Loo PDF

**Müügistatistika** Aeg: 01.01.2021 - Aeg: 31.12.2021 23:59:59 Artikkel Klass: M\_KONTOR

Näita vahesummat

Artikkel Klass Nimi Grupeeri Artikkel Nimi Tükelda

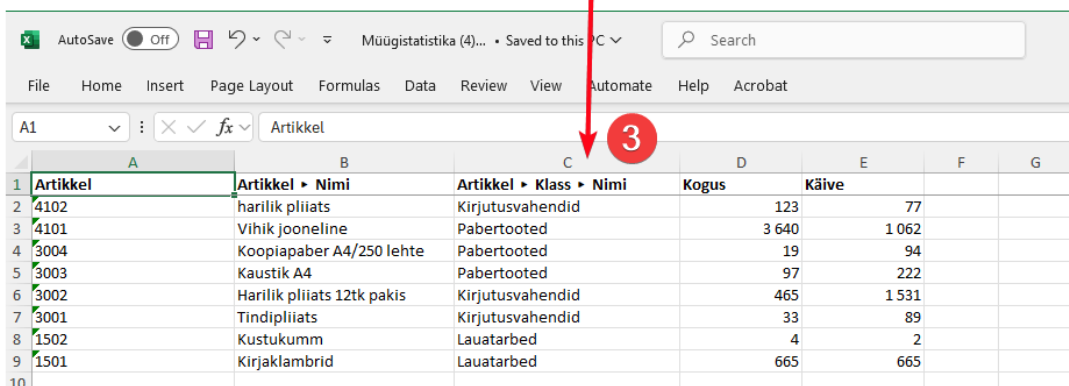
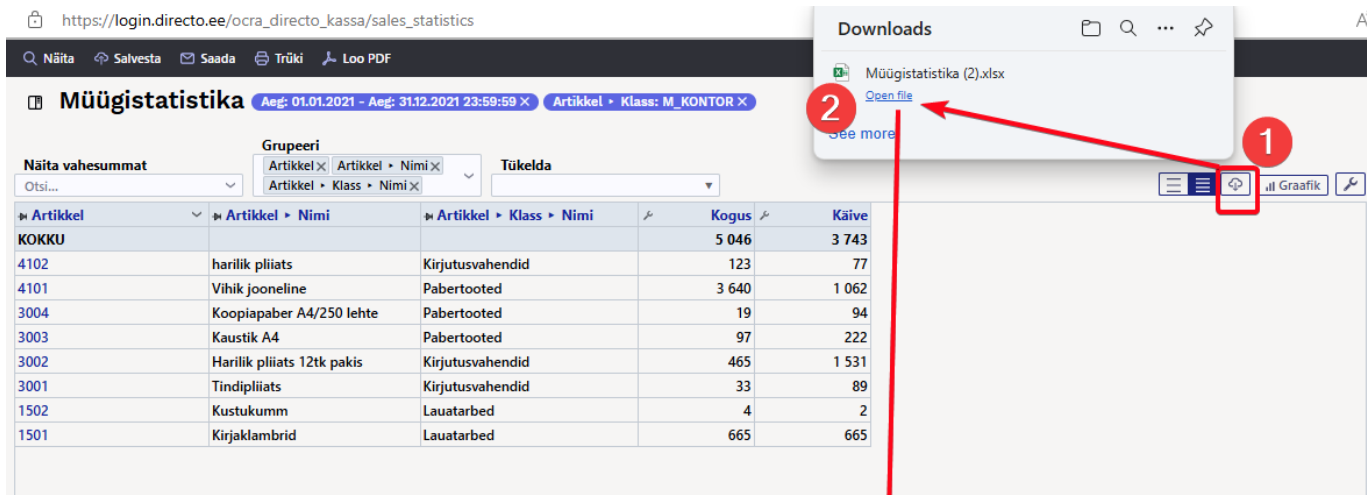
Artikkel	Klass	Nimi	Artikkel	Nimi	Käive	Katte %
KOKKU					3 743	16
LAUATARBED					667	40
		Kustukumm			2	66
		Kirjaklambrid			665	40
PABERTOOTED					1 378	-55
		Koopiapaber A4/250 lehte			94	39
		Kaustik A4			222	56
		Vihik jooneline			1 062	-86
KIRJUTUSVAHENDID					1 697	63
		harilik pliats			77	65
		Tindipliats			89	56
		Harilik pliats 12tk pakis			1 531	64

## Raport w formie wykresu – W TOKU

Raport zawiera również przycisk **Wykres**, którego celem jest graficzne przedstawienie wyniku. Ponieważ obecnie pracujemy nad harmonogramem, wiele widoków nie będzie działać zgodnie z oczekiwaniami.

## Eksportuj dane raportu

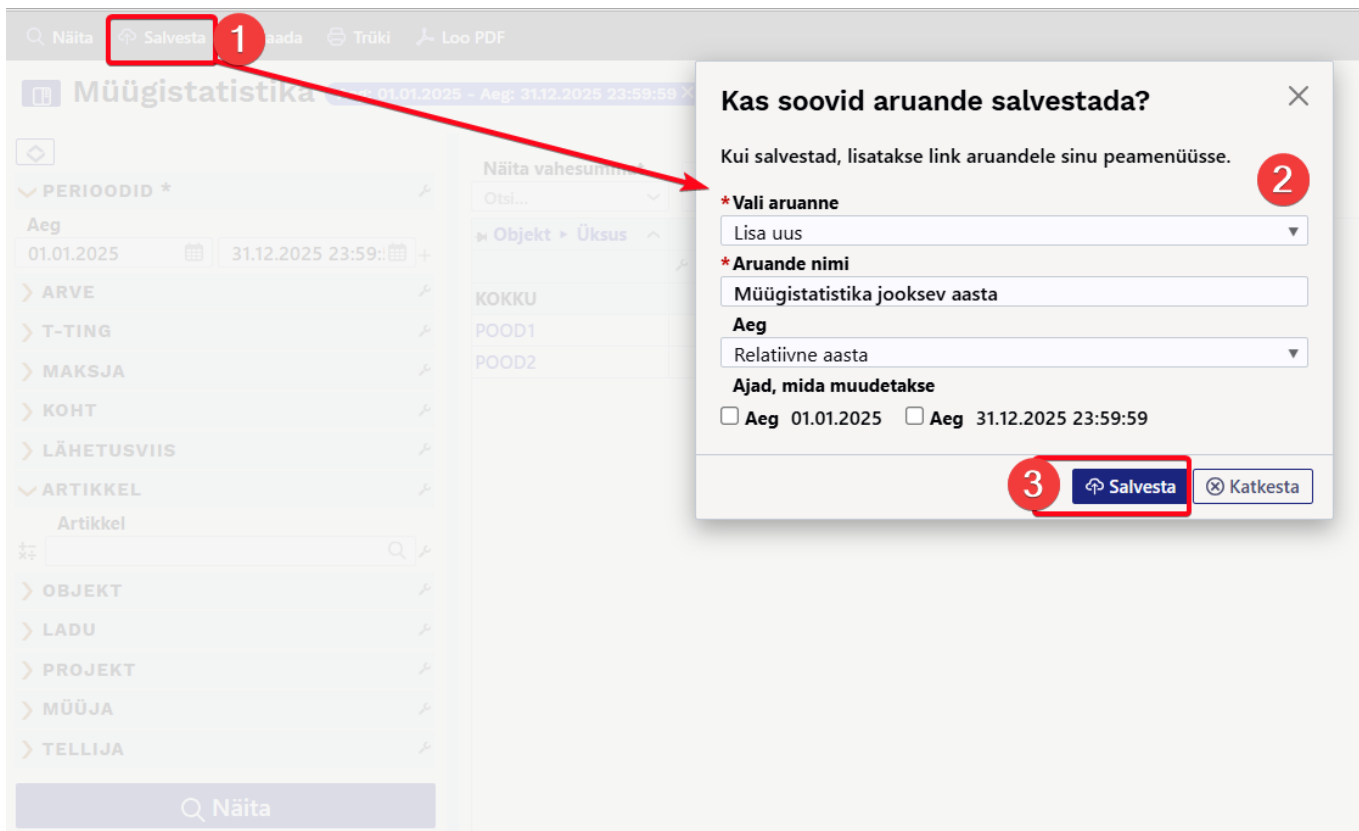
Zawartość tabeli można wyeksportować do programu Excel, klikając ikonę **Eksportuj dane jako plik .csv**.



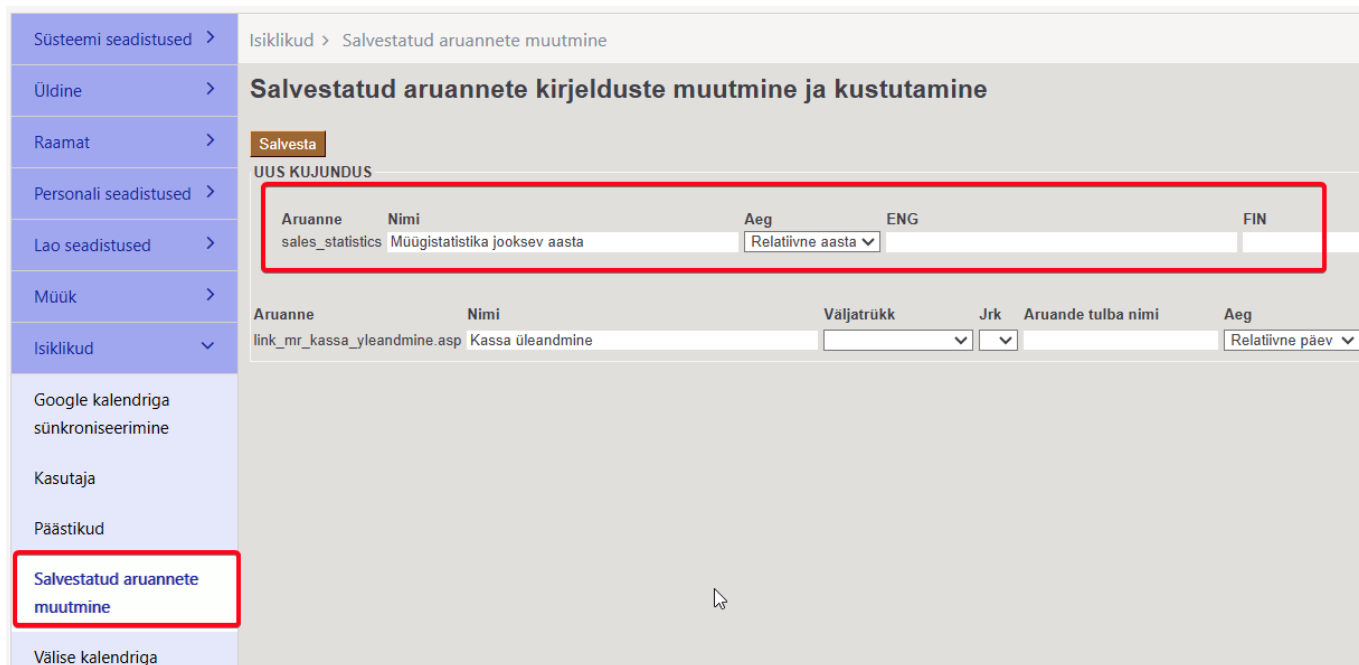
## Zapisywanie raportu

Jeśli znajdziesz widok raportu, z którego regularnie korzystasz, zalecamy jego zapisanie.

- Najpierw uruchom raport w żądanym formacie.
- **Następnie kliknij przycisk Zapisz** w nagłówku raportu.
- W oknie, które zostanie otwarte, możesz użyć menu **rozwijanego Wybierz raport**, aby wybrać, czy chcesz dodać nowy raport, czy nadpisać istniejący. Nadaj raportowi nazwę. Wybierz **czas** (więcej o wyborze czasu możesz przeczytać **\*\*SIIT...\*\***)



Zapisane raporty są wyświetlane w kolumnie Zapisane **w menu Użytkownik** . Możesz usunąć raport lub zmienić jego nazwę, klikając na swoją nazwę w menu głównym i wybierając **Edytuj zapisane raporty** z menu bocznego .



## Dodawanie dodatkowych filtrów i pól wyświetlania do raportu

Jeśli chcesz wyświetlić pole w raporcie, którego brakuje **w menu rozwijanych Grupuj według** i Podsumowanie **częściowe** , lub zauważysz, że potrzebny Ci filtr brakuje na panelu bocznym, możesz

samodzielnie dodać je do raportu.

Aby to zrobić przejdź do: , gdzie możesz uczynić widoczne wybrane pola. Seadistused → Üldised seadistused → **\*\*Valitavad väljad\*\***

W obszarze Pola wybieralne możesz wyświetlić główne pola dokumentów. Na przykład:

- z faktury Typ, Status, Komentarz, Komentarz do wiersza, itp.
- z karty klienta Ostrzeżenie, Obszar działalności, itp.
- z karty przedmiotu Jednostka, Pochodzenie, Kod CN8, Dostawca, itp.
- Status, termin, kierownik itp. z karty projektu
- z klasy artykułu Nazwa, Master, itp.

Jeśli chcesz dodać dodatkowe pole, możesz to zrobić z poziomu specjalnej karty pola dodatkowego: „Ustawienia → Ustawienia ogólne → Pola dodatkowe”.

The screenshot shows the 'Üldised seadistused' (General Settings) page for 'BRAND'. The left sidebar contains a menu with 'Lisaväljad' (Additional Fields) highlighted in a red box. The main content area shows the 'Bränd' settings. The 'NÄHTAV ARUANDES' (Visible in Report) and 'FILTREERITAV ARUANDES' (Filterable in Report) fields are highlighted with a red box. The 'NÄHTAV ARUANDES' field is set to 'Jah' (Yes) and the 'FILTREERITAV ARUANDES' field is also set to 'Jah' (Yes). Other visible fields include 'KOOD' (BRAND), 'NIMI' (Bränd), 'KLASS' (Artikkel), 'VAIKIMISI NÄHTAV' (Jah), 'HOIATUS MITTETÄITMISEL', 'SORTEERITUD' (115), 'TÜÜP', 'PIIRANG', 'UNIKAALNE' (Ei), 'MITTEMUUDETAV', 'KOPEERIMINE' (Jah), 'NÄHTAV DOKUMENDIL', 'VALITAV DOKUMENDIL', 'NÄHTAV REGISTRIS', and 'VÄRV' (ise valitud) with a value of E7FFD6.

Na przykład, aby zobaczyć statystyki artykułu, jak pokazano poniżej, musisz wybrać następujące pola z dokumentów, które mają być widoczne:

1. Pole dokumentu faktury Pozycja
2. Artykuł z pola dokumentu Nazwa
3. Artykuł z klasy dokumentu i Klasa artykułu z dokumentu Master i Nazwa
4. W polu dodatkowym Marka wybierz opcję Widoczna w raporcie.
5. Artykuł z dokumentu „Hankija”
6. Z dokumentu dostawcy Nazwa
7. Z dokumentu dostawcy, kraj wysyłający

Grupeeri									
Artikkel X Artikkel X Nimi X Artikkel X Klass X MASTER X Nimi X Artikkel X Bränd X Artikkel X Hankija X Artikkel X Hankija X Nimi X Artikkel X Hankija X Saatjariik X									
Näita vahesummat		Tükeldata							
Artikkel	Artikkel	Artikkel	Artikkel	Artikkel	Artikkel	Artikkel	Artikkel	Kogus	Käive
KOKKU	1	2	3	4	5	6	7	67	1 373
00	Pakkumise artikl...	Kokku		1000	Asjade Hankija OÜ	EE		7	64
11	Paber A4, 500 lehte, v...	Kokku	DATA COPY	1022	Paberimüüja OÜ	EE		28	245
122	Kirjaumbrik tavaline, A5	Kokku		1022	Paberimüüja OÜ	EE		1	0
13	Philips juhtmeta lauat...	Kokku		1002	Shimano Deutch GmbH	DE		2	65
21	Röngastihend 1	Kokku		1000	Asjade Hankija OÜ	EE		1	100
4741281189300	DVD Viis Legendi / Ris...	Kokku		1017	Film Distribution			8	133
5100	ELEKTRIMOOTOR M2	Kokku		1031	NORMARK EESTI OÜ			0	0
5106	SHIMANO RULL BIOM...	Kokku		1002	Shimano Deutch GmbH	DE		6	748
VORST	Vorst	SP		1045	Rootsi hankija	SE		14	18

Strzałka wskazuje, z którego dokumentu pochodzi pole danych. Lub w jaki sposób faktura została pobrana z dokumentu i wprowadzona do tego pola. Faktura zawiera pozycję, karta pozycji zawiera dostawcę, karta dostawcy zawiera nazwę dostawcy i kraj docelowy.

## Przykłady opcji wykorzystania

Raport statystyk sprzedaży umożliwia przede wszystkim tworzenie wyciągów, które zwykle tworzy się w raportach **statystyk artykułów**, **statystyk klas artykułów** i **statystyk klientów**. Nie wszystko zgadza się w 100%, ale statystyki sprzedaży otwierają wiele nowych możliwości.

## Główne widoki: nowy kontra stary

### Statystyki artykułu

Standardowe statystyki sprzedaży artykułów, gdzie można sprawdzić, które artykuły zostały sprzedane w wybranym okresie, do jakiej klasy należą, jaki jest obrót, ilość i marża, a także jaki udział obrót stanowi w całkowitym obrocie i marży całkowitej.

Nowe statystyki sprzedaży:

Müügistatistika Aeg: 01.01.2021 - Aeg: 31.12.2021 23:59:59

Näita vahesummat Otsi... Tükelda

Artikkel	Artikkel Nimi	Artikkel Klass	Kogus	Käive	% käibest	Kate	% kattest	Katte %
<b>KOKKU</b>			<b>92 470</b>	<b>1 431 088</b>	<b>100</b>	<b>629 852</b>	<b>100</b>	<b>44.0</b>
1308	Suhted ja perekond	TEABE	12 816	169 900	12	54 556	9	32.1
1306	Kreeka köök	TEABE	12 472	293 492	21	142 581	23	48.6
1310	Läti reisijuht	TEABE	10 816	260 477	18	119 869	19	46.0
1003	Puhas leht	ILU	7 296	66 601	5	21 366	3	32.1
1311	Eesti kaunimad aiad	TEABE	5 390	187 167	13	91 225	14	48.7
2011	DVD Klass	EESTIF	3 955	42 681	3	20 533	3	48.1
4101	Vihik jooneline	PABER	3 640	1 062	0	-918	0	-86.5
1002	Kevade	ILU	3 454	47 374	3	18 015	3	38.0
1307	Meelerahu teejuht	TEABE	3 331	54 855	4	21 545	3	39.3
2001	DVD Stiilipidu	EESTIF	2 841	23 557	2	8 499	1	36.1
1103	Leiutajateküla Lotte	LASTE	2 687	39 319	3	17 554	3	44.6
1102	Pipi Pikksukk	LASTE	2 280	16 211	1	8 915	1	55.0

### Statystyki starego artykułu:

Artikkel [ ] Art. klass [ ] Nimi [ ] Suletud [Kõik] Art. hankija [ ] Hank. klass [ (Artikli lisaväli) ]

Klient [ ] Kl. klass [ ] Periood 01.01.2021 : 31.12.2021 Ladu [ ] Vahesumma [ (Artikli lisaväli) ]

Seeria [ ] Objekt [ ] Projekt [ ] Tingimus [ ] Asumaa [ (Artikli lisaväli) ]

Punkte  Kaal  kate  Allahindlus  kõik artiklid  perioodiseeritud  laoseis  Kande aeg  Pakis kogus  Summeeritavate järgi

Hinnavalem: [ ] Müüja arvel [ (Kliendi lisaväli) ]

Hind [ ] on suurem kui [ ] Kinnitatud [Kõik] (seotud ostud) [ ] Täpsus 0,01 Muuda ladu (Kõik) [ (Kliendi lisaväli) ]

Tase 0 (Osakond) Tükelda [ ] Artikkel [ ] Näita: Käive [ ] Aruanne [Artikkel] Vaade [Tavaline] [ (Kliendi lisaväli) ]

Tagastuskood Kampaania [ ] ABC Klass [ ] KM kood [ ] Sorteeritud [Kogus] [ (Arve lisaväli) ]

Ostugrupp [ ]

Grupeeri  Ladu  Projekt  Müüja  Objekt  Hind  Klienditellimus  Tehinguliik  Asumaa  Kuupäev  Klient  Kliendi nimi  Number  Kliendi lisaväli  Ühik  Tellija  AastaKuu  Hankija artikkel  %

CN8 kood  Lähetusaeg  KM kood  Tellija nimi  Vara  RV=RN  Kommentaar  Sisu  SN/Mudel

Trüki Meil ARUAN

Müüdid:

Artikkel	Klass	Nimi	Kogus	Ostuhind	OH Summa	Summa	Hind	Kate	Katte %	% kattest	% käibest
1308	TEABE	Suhted ja perekond	12 816.00	9.00	115 344.00	169 900.43	13.26	54 556.43	32.11	8.66	11.87
1306	TEABE	Kreeka köök	12 472.00	12.10	150 911.20	293 492.35	23.53	142 581.15	48.58	22.64	20.51
1310	TEABE	Läti reisijuht	10 816.00	13.00	140 608.00	260 477.40	24.08	119 869.40	46.02	19.03	18.20
1003	ILU	Puhas leht	7 296.00	6.20	45 235.20	66 600.81	9.13	21 365.81	32.08	3.39	4.65
1311	TEABE	Eesti kaunimad aiad	5 390.00	17.80	95 942.00	187 166.67	34.72	91 224.67	48.74	14.48	13.08
2011	EESTIF	DVD Klass	3 955.00	5.60	22 148.00	42 681.17	10.79	20 533.17	48.11	3.26	2.98
4101	PABER	Vihik jooneline	3 640.00	0.54	1 980.16	1 061.79	0.29	-918.37	-86.49	-0.15	0.07
1002	ILU	Kevade	3 454.00	8.50	29 359.00	47 373.68	13.72	18 014.68	38.03	2.86	3.31
1307	TEABE	Meelerahu teejuht	3 331.00	10.00	33 310.00	54 854.57	16.47	21 544.57	39.28	3.42	3.83
2001	EESTIF	DVD Stiilipidu	2 841.00	5.30	15 057.30	23 556.72	8.29	8 499.42	36.08	1.35	1.65
1103	LASTE	Leiutajateküla Lotte	2 687.00	8.10	21 764.70	39 318.87	14.63	17 554.17	44.65	2.79	2.75
1102	LASTE	Pipi Pikksukk	2 280.00	3.20	7 296.00	16 211.03	7.11	8 915.03	54.99	1.42	1.13
2005	EESTIF	DVD Vehkleja	2 069.00	3.50	7 241.50	13 707.13	6.63	6 465.63	47.17	1.03	0.96
2006	EESTIF	DVD Klassikokkutulek	1 458.00	3.50	5 103.00	10 874.20	7.46	5 771.20	53.07	0.92	0.76
1004	ILU	Tuulest viidud	1 381.00	12.10	16 710.10	28 316.85	20.50	11 606.75	40.99	1.84	1.98
1202	ULME	Tühi tuba	1 055.00	5.00	5 275.00	12 824.58	12.16	7 549.58	58.87	1.20	0.90
2101	ANIMAF	DVD Mamma Muu ja vares	1 027.00	3.50	3 594.50	6 803.88	6.63	3 209.38	47.17	0.51	0.48
2201	FANTAASIAF	DVD Suur ja Kõikvõimas Oz	867.00	5.50	4 768.50	8 633.85	9.96	3 865.35	44.77	0.61	0.60
2004	EESTIF	DVD Nimed marmortahvil	789.00	3.50	2 761.50	4 569.65	5.79	1 808.15	39.57	0.29	0.32
2104	ANIMAF	DVD Pulkson on jamas	696.00	3.50	2 436.00	4 553.02	6.54	2 117.02	46.50	0.34	0.32

Ten sam wynik, ale rozbity na miesiace i uwzględniający tylko obroty.

Nowe statystyki sprzedaży, gdzie istnieje możliwość sortowania wyników według najwyższego łącznego obrotu, a także wyświetlana jest ikona wskazująca, czy obrót wzrósł, czy zmalał w porównaniu z poprzednim okresem.

Müügistatistika Aeg: 01.01.2021 - Aeg: 31.12.2021 23:58:59 X

Näita vahesummat: Artikkel, Nimi, Tükelda: Kuuks

Artikkel	Artikkel	Nimi	Jaanu	Veebru	Märts	Aprill	Mai	Juuni	Juuli	August	September	Oktoober	November	Detsember	KOKKU
KOKKU			137 394	147 352	224 140	172 932	103 544	74 668	67 210	71 916	72 545	75 185	172 658	111 545	1 431 088
1306	Kreeka köök		29 603	32 945	45 252	34 710	19 720	15 861	13 672	13 507	16 614	15 296	34 663	21 650	293 492
1310	Läti reisijuh		21 915	24 468	37 786	32 343	19 940	14 305	14 666	15 485	13 005	14 401	32 247	19 916	260 477
1311	Eesti kaunimad aiad		18 821	17 328	30 072	21 147	14 827	10 452	9 619	10 730	8 230	9 341	21 147	15 453	187 167
1308	Suhted ja perekond		22 059	25 109	37 040	28 542	9 545	1 008	597	491	769	4 030	28 502	12 210	169 900
1003	Puhas leht		6 043	7 047	10 206	7 494	4 875	3 460	3 551	3 378	3 953	3 989	7 458	5 148	66 601
1307	Meelerahu teejuht		5 616	6 143	9 617	7 378	3 936	1 614	1 614	1 696	2 553	2 816	7 345	4 529	54 855
1002	Kevade		5 486	4 773	7 036	5 102	3 388	2 085	2 044	2 414	3 017	3 127	5 088	3 813	47 374
2011	DVD Klass		3 917	3 928	5 903	4 662	3 227	2 925	2 234	2 806	2 579	2 461	4 662	3 378	42 681
1103	Leitajateküla Lotte		3 322	4 097	4 507	3 848	3 175	3 044	2 444	2 400	2 868	2 473	3 848	3 292	39 319
1004	Tuulest viidud		2 481	2 584	4 285	3 875	2 050	1 230	1 210	1 251	1 927	3 875	2 297	2 297	28 317
2001	DVD Stiikpüü		1 965	2 330	3 225	2 396	1 675	1 600	1 410	1 584	1 625	1 551	2 396	1 799	23 557
1102	Pipi Pikksukk		1 699	1 842	1 813	1 614	1 180	1 230	1 067	967	1 045	803	1 614	1 337	16 211
1312	Euroopa ajalugu		2 336	989	1 511	1 511	1 099	1 236	962	962	1 154	522	1 511	1 127	14 920

Statystyki starego artykułu:

Artikkel, Art. klass, Nimi, Suletud, Kõik, Art. hankija, Hank. klass

Klient, Kl. klass, Periood: 01.01.2021 - 31.12.2021, Ladu, Vahesumma

Seeria, Objekt, Projekt, Tingimus, Asumaa

Punkte  Kaal  kate  Allahindlus  kõik artiklid  perioodiseeritud  laoiseis  Kande aeg

Pakis kogus  Summeeri reaivite järgi

Hind, on suurem kui, Kinnitatud, (seotud ostud), Täpsus, Muuda ladu

Tase, Tükelda, Artikkel, Näita, Aruanne, Vaade

Tagastuskood, Kampaania, ABC Klass, KM kood, Sorteeritud

Ostugrupp

Grupeeri:  Ladu  Projekt  Müüja  Objekt  Hind  Klienditellimus  Tehinguliik  Asumaa  Kuupäev  Klient  Kliendi nimi  Number  Kliendi lisaväli  Ühik  Tellija

AastaKuu, Hankija artikkel, %, CN8 kood, Lähetusaeg, KM kood, Tellija nimi, Vara, RV=RN, Kommentaar, Sisu, SN/Mudel

Trüki, Meil, ARUAN

Müüdid:

Artikkel	Nimi	Jaanu	Veebru	Märts	Aprill	Mai	Juuni	Juuli	August	September	Oktoober	November	Detsember	Käive
1001	Tõde ja õigus	937	922	1 493	1 068	585	410	337	527	615	527	1 068	776	9 263
1002	Kevade	5 486	4 773	7 036	5 102	3 388	2 085	2 044	2 414	3 017	3 127	5 088	3 813	47 374
1003	Puhas leht	6 043	7 047	10 206	7 494	4 875	3 460	3 551	3 378	3 953	3 989	7 458	5 148	66 601
1004	Tuulest viidud	2 481	2 584	4 285	3 875	2 050	1 230	1 210	1 251	1 251	1 927	3 875	2 297	28 317
1005	Viimane armastus	774	708	1 301	708	511	280	346	329	494	346	708	543	7 048
1006	Lapsepõlve jutud		18	696	348	165	146	110	92	110	183	348	146	2 361
1007	Teekond põhja		27	288	151	110	82	41	137	27	96	151	96	1 207
1101	Harry Potter	275	550	482	413	189	275	138	138	292	189	413	224	3 578
1102	Pipi Pikksukk	1 699	1 842	1 813	1 614	1 180	1 230	1 067	967	1 045	803	1 614	1 337	16 211
1103	Leitajateküla Lotte	3 322	4 097	4 507	3 848	3 175	3 044	2 444	2 400	2 868	2 473	3 848	3 292	39 319
1104	Sipsik	312	185	408	344	230	287	204	249	191	268	344	249	3 271
1105	Nublu	43	58	72	33	25	43	14	43	29	47	33	36	478
1201	Vaimude maa	44	912	707	365	416	394	284	430	255	707	328	4 843	
1202	Tühi tuba	936	729	1 143	1 301	814	1 337	1 058	1 191	1 167	875	1 301	972	12 825
1203	Seal kus lõppeb tee	344	368	842	747	403	356	273	391	332	356	747	498	5 658
1204	Kurjad vaimud	453	453	576	617	398	603	411	645	617	343	617	507	6 241
1205	Ununenud revolver	32	690	442	367	108	108	162	194	216	442	334	334	3 094
1206	Saladus	178	642	487	309	166	178	143	154	190	487	285	285	3 220

Aby uzyskać bardziej kompleksowy wynik, użyj opcji **Suma częściowa** . Na przykład, chcesz uzyskać sumę częściową sprzedanych przedmiotów według klasy przedmiotu.

Nowe statystyki sprzedaży, gdzie po wybraniu sumy częściowej wynik jest najpierw wyświetlany zgodnie z wybraną sumą częściową:

Näita Salvesta Saada Trüki Loo PDF

### Mügistatistika Aeg: 01.01.2021 - Aeg: 31.03.2021 23:59:59

**Näita vahesummat** Artikkel ▾ Klass ×

**Grupeeri** Artikkel ▾ Klass ▾ Nimi ×  
Artikkel × Artikkel ▾ Nimi ×

**Tükelda** Kuuks all Graafik

Artikkel ▾ Klass ▾	Artikkel ▾ Klass ▾ Nimi	Artikkel	Artikkel ▾ Nimi	Jaauar	Veebruar	Märts	KOKKU
				↔ Käive ↔	↔ Käive ↔	↔ Käive ↔	↔ Käive ↔
<b>KOKKU</b>				137 394	147 352 ↑	224 140 ↑	508 886
TEABE	Teabekirjandus			101 853	108 864	164 413	375 130
ILU	Ilukirjandus			15 721	16 079	25 304	57 104
EESTIF	Eesti filmid			9 740	10 083	15 033	34 856
LASTE	Lastekirjandus			5 652	6 732	7 282	19 666
ULME	Ulmekirjandus			1 733	1 923	6 036	9 692
FANTAASIAF	Fantaasiafilmid			1 150	1 794	3 302	6 246
ANIMAF	Animafilmid			1 416	1 580	2 150	5 146
PABER	Pabertooted			98	184	194	476
KIRJVAH	Kirjutusvahendid			10	81	280	371
LAUATAR	Lauatarbed			22	31	145	198

Możesz otworzyć każdą sumę częściową i zobaczyć wyniki pogrupowane według artykułów. Można również otworzyć całą zawartość tabeli na raz.

Näita Salvesta Saada Trüki Loo PDF

### Mügistatistika Aeg: 01.01.2021 - Aeg: 31.03.2021 23:59:59

**Näita/peida kõik read** Näita vahesummat Artikkel ▾ Klass ×

**Grupeeri** Artikkel ▾ Klass ▾ Nimi ×  
Artikkel × Artikkel ▾ Nimi ×

**Tükelda** Kuuks all Graafik

Artikkel ▾ Klass ▾	Artikkel ▾ Klass ▾ Nimi	Artikkel	Artikkel ▾ Nimi	Jaauar	Veebruar	Märts	KOKKU
				↔ Käive ↔	↔ Käive ↔	↔ Käive ↔	↔ Käive ↔
<b>KOKKU</b>				137 394	147 352 ↑	224 140 ↑	508 886
TEABE	Teabekirjandus			101 853	108 864	164 413	375 130
	Teabekirjandus	1306	Kreeka köök	29 603	32 945	45 252	107 801
	Teabekirjandus	1308	Suhted ja perekond	22 059	25 109	37 040	84 208
	Teabekirjandus	1310	Läti reisijuht	21 915	24 468	37 786	84 169
	Teabekirjandus	1311	Eesti kaunimad aiad	18 821	17 328	30 072	66 220
	Teabekirjandus	1307	Meelerahu teejuht	5 616	6 143	9 617	21 375
	Teabekirjandus	1312	Euroopa ajalugu	2 336	989	1 511	4 836
	Teabekirjandus	1301	Keemia õhtuõpik	494	659	1 391	2 544
	Teabekirjandus	1304	Riikide entsüklopeedia	257	367	1 136	1 759
	Teabekirjandus	1313	Eesti ajalugu	567	604	183	1 354
	Teabekirjandus	1305	Vahemere toidud	185	254	392	831
	Teabekirjandus	1303	Tallinn pildis			33	33
ILU	Ilukirjandus			15 721	16 079	25 304	57 104
	Ilukirjandus	1003	Puhas leht	6 043	7 047	10 206	23 296
	Ilukirjandus	1002	Kevade	5 486	4 773	7 036	17 295
	Ilukirjandus	1004	Tuulest viidud	2 481	2 584	4 285	9 350
	Ilukirjandus	1001	Tõde ja Õigus	937	922	1 493	3 351
	Ilukirjandus	1005	Viimane armastus	774	708	1 301	2 783
	Ilukirjandus	1006	Lapsepõlve jutud		18	696	714
	Ilukirjandus	1007	Teekond põhja		27	288	315
EESTIF	Eesti filmid			9 740	10 083	15 033	34 856
	Eesti filmid	2011	DVD Klass	3 917	3 928	5 903	13 749
	Eesti filmid	2001	DVD Stiilipidu	1 965	2 330	3 225	7 521
	Eesti filmid	2005	DVD Vehkleja	1 146	1 226	2 120	4 492
	Eesti filmid	2006	DVD Klassikokkutulek	1 037	947	1 380	3 364

Statystyki starego artykułu:

Artikkel  Art. klass  Nimi  Suletud  Kõik  Art. hankija  Hank. klass

Klient  Kl. klass  Periood 01.01.2021 : 31.03.2021 Ladu  **Vahesumma**  Klass

Seeria  Objekt  Projekt  Tingimus  Asumaa

Punkte  Kaal  kate  Allahindlus  kõik artiklid  periodiseeritud  laoseis  Kande aeg  
 Pakis kogus  Summeeri reaviite järgi

Hinnavalem:  Müüja arvel

Hind  on suurem kui  Kinnitatud  Kõik  (seotud ostud)  Täpsus  1  Muuda ladu  (Kõik)

Tase 0 (Osakond)  Tükelda: Kuuks  Artikkel  Näita: Käive  Aruanne  Artikkel  Vaade  Tavaline

Tagastuskood  Kampaania  ABC Klass  KM kood  Sorteeritud  Kogus

Ostugrupp

**Grupeeri**

Ladu  Projekt  Müüja  Objekt  Hind  Klienditellimus  Tehinguliik  Asumaa  Kuupäev  Klient  Kliendi nimi  Number  Kliendi lisaväli  Ühik  Tellija   
 AastaKuu  Hankija artikkel  %  CN8 kood  Lähetusaeg  KM kood  Tellija nimi  Vara  RV=RN  Kommentaar  Sisu  SNMudel

**Müüdid:**

ANIMAF	Animafilmid	Jaanuvar	Veebruar	Märts	Käive
Artikkel	Nimi				
2101	DVD Mamma Muu ja vares	543	643	1 040	2 226
2102	DVD Pipi Pikksukk	119	142	216	477
2103	DVD Kalapoe Nemo	179	283	395	858
2104	DVD Pulkson on jamas	563	458	432	1 452
2105	DVD Vaprake	11	34	17	63
2106	DVD Kummi Tarzan			8	8
2107	DVD Rataouille		20	41	61
		1 416	1 580	2 150	5 146

EESTIF	Eesti filmid	Jaanuvar	Veebruar	Märts	Käive
Artikkel	Nimi				
2001	DVD Stiilipidu	1 965	2 330	3 225	7 521
2002	DVD Sügisball	448	448	737	1 633
2003	DVD Mandariinid	162	180	301	643
2004	DVD Nimed marmortahvil	405	376	649	1 431
2005	DVD Vehkleja	1 146	1 226	2 120	4 492
2006	DVD Klassikokkutulek	1 037	947	1 380	3 364
2008	DVD Soo	130	270	205	604
2011	DVD Klass	3 917	3 928	5 903	13 749
2012	DVD Malev	388	229	100	717
2013	DVD Polaarpoiss	141	149	413	703
		9 740	10 083	15 033	34 856

FANTAA SIAF	Fantaasiafilmid	Jaanuvar	Veebruar	Märts	Käive
Artikkel	Nimi				
2201	DVD Suur ja Kõikvõimas Oz	528	707	1 066	2 300
2202	DVD Harry Potter ja surma vägised	140	205	432	777
2203	DVD Dracula	163	279	616	1 058
2205	DVD November	249	573	1 109	1 931
2206	DVD Legendide mäng	70	30	80	179
		1 150	1 794	3 302	6 246

## Statystyki klasy artykułu

Stary raport statystyk klas artykułów umożliwia przeglądanie sprzedaży według klas artykułów i klas głównych łącznie.

Klass  Objekt  Projekt  Periood 01.01.2021 : 31.12.2021

Klient  Klientiklass  Müüja arvel  Ladu

Art. hankija  Kinnitatud  Kõik  (seotud ostud)  Asumaa

Kampaania

Punkte  Kaal  Laoseis  periodiseeritud  masterklass  Kande aeg Tükelda:  Näita: Käive

Vahesumma  ABC Klass  Sorteeritud  Kate

Klass	Nimi	Kogus	Kate	Käive	Hind	Katte %	% kattedest	% käibest
TEABE	Teabekirjandus	46 402.00	443 496.99	1 002 182.09	21.60	44.25	70.41	70.03
ILU	Ilukirjandus	13 409.00	59 372.45	162 170.33	12.09	36.61	9.43	11.33
EESTIF	Eesti filmid	12 702.00	49 470.56	109 459.46	8.62	45.20	7.85	7.65
LASTE	Lastekirjandus	5 820.00	30 206.27	62 857.17	10.80	48.06	4.80	4.39
ULME	Ulmekirjandus	4 582.00	27 167.90	51 051.34	11.14	53.22	4.31	3.57
FANTAA SIAF	Fantaasiafilmid	2 079.00	11 365.50	22 800.00	10.97	49.85	1.80	1.59
ANIMAF	Animafilmid	2 430.00	8 188.00	16 825.00	6.92	48.67	1.30	1.18
KIRJVAH	Kirjutusvahendid	621.00	1 072.22	1 696.89	2.73	63.19	0.17	0.12
LAUATAR	Lauatarbed	669.00	267.53	667.33	1.00	40.09	0.04	0.05
PABER	Pabertooted	3 756.00	-755.87	1 378.29	0.37	-54.84	-0.12	0.10
		92 470.00	629 851.54	1 431 087.89	15.48	44.01		

Klass  Objekt  Projekt  Periood  :   
 Klient  Kliendiklass  Müüja arvel  Ladu   
 Art. hankija  Kinnitatud  (seotud ostud)  Asumaa   
 Kampaania   
 Punkte  Kaal  Laoseis  periodiseeritud  masterklass  Kande aeg Tükelda:   
 Näita:   
 Vahesumma  ABC Klass  Sorteeritud

Klass	Nimi	Kogus	Kate	Käive	Hind	Katte %	% kattest	% käibest
M_RAAMAT	Raamat Master	70 213.00	560 243.60	1 278 260.92	18.21	43.83	88.95	89.32
M_FILM	Film Master	17 211.00	69 024.06	149 084.46	8.66	46.30	10.96	10.42
M_KONTOR	Kontor Master	5 046.00	583.89	3 742.51	0.74	15.60	0.09	0.26
		92 470.00	629 851.54	1 431 087.89	15.48	44.01		

W nowym raporcie Statystyki sprzedaży jest to po prostu widok pogrupowany według klasy elementów lub klasy głównej. Możesz wybrać, czy grupować (pokazywać) nazwę klasy artykułu, kod, czy oba te elementy.

### Müügistatistika Aeg: 01.01.2021 - Aeg: 31.03.2021 23:59:59 X

Näita vahesummat  **Grupeeri**  Tükelda

Artikkel ▶ Klass ▶ Nimi	Käive	% käibest	Kate	% kattest	Katte %
<b>KOKKU</b>	<b>508 886</b>	<b>100</b>	<b>219 843</b>	<b>100</b>	<b>43.2</b>
Ilukirjandus	57 104	11	20 856	9	36.5
Teabekirjandus	375 130	74	162 835	74	43.4
Pabertooted	476	0	-261	0	-54.7
Lastekirjandus	19 666	4	9 444	4	48.0
Kirjutusvahendid	371	0	235	0	63.4
Animafilmid	5 146	1	2 491	1	48.4
Eesti filmid	34 856	7	15 768	7	45.2
Fantaasiafilmid	6 246	1	3 127	1	50.1
Lauatarbed	198	0	80	0	40.3
Ulmekirjandus	9 692	2	5 268	2	54.4

### Müügistatistika Aeg: 01.01.2021 - Aeg: 31.03.2021 23:59:59 X

Näita vahesummat  **Grupeeri**   
 Tükelda

Artikkel ▶ Klass ▶ MASTER	Artikkel ▶ Klass ▶ MASTER ▶ Nimi	Käive	% käibest	Kate	% kattest	Katte %
<b>KOKKU</b>		<b>508 886</b>	<b>100</b>	<b>219 843</b>	<b>100</b>	<b>43.2</b>
M_KONTOR	Kontor Master	1 046	0	54	0	5.2
M_RAAMAT	Raamat Master	461 593	91	198 402	90	43.0
M_FILM	Film Master	46 247	9	21 386	10	46.2

Co więcej, ten sam wynik można przeglądać na kilka różnych sposobów w jednej tabeli. Na przykład suma częściowa według klasy głównej i pogrupowana według klasy artykułu:

Näita Salvesta Saada Trüki Loo PDF

**Müügistatistika** Aeg: 01.01.2021 - Aeg: 31.03.2021 23:59:59 X

Näita vahesummat: Artikkel > Klass > MASTER > Nimi X

Grupeeri: Artikkel > Klass > Nimi X

Tükelda

Artikkel > Klass > MASTER > Nimi	Artikkel > Klass > Nimi	Käive	% käibest	Kate	% kattest	Katte %
<b>KOKKU</b>		<b>508 886</b>	<b>100</b>	<b>219 843</b>	<b>100</b>	<b>43.2</b>
▼ <b>FILM MASTER</b>		<b>46 247</b>		<b>21 386</b>		<b>46.2</b>
	Eesti filmid	34 856		15 768		45.2
	Fantaasiafilmid	6 246		3 127		50.1
	Animafilmid	5 146		2 491		48.4
▼ <b>KONTOR MASTER</b>		<b>1 046</b>		<b>54</b>		<b>5.2</b>
	Lauatarbed	198		80		40.3
	Kirjutusvahendid	371		235		63.4
	Pabertooted	476		-261		-54.7
▼ <b>RAAMAT MASTER</b>		<b>461 593</b>		<b>198 402</b>		<b>43.0</b>
	Ilukirjandus	57 104		20 856		36.5
	Lastekirjandus	19 666		9 444		48.0
	Teabekirjandus	375 130		162 835		43.4
	Ulmekirjandus	9 692		5 268		54.4

Lub pogrupowane według klasy artykułu, a także wyróżniające klasę główną:

Näita Salvesta Saada Trüki Loo PDF

**Müügistatistika** Aeg: 01.01.2021 - Aeg: 31.03.2021 23:59:59 X

Näita vahesummat: Otsi...

Grupeeri: Artikkel > Klass > Nimi X, Artikkel > Klass > MASTER > Nimi X

Tükelda

Artikkel > Klass > Nimi	Artikkel > Klass > MASTER > Nimi	Käive	% käibest	Kate	% kattest	Katte %
<b>KOKKU</b>		<b>508 886</b>	<b>100</b>	<b>219 843</b>	<b>100</b>	<b>43.2</b>
Fantaasiafilmid	Film Master	6 246	1	3 127	1	50.1
Eesti filmid	Film Master	34 856	7	15 768	7	45.2
Animafilmid	Film Master	5 146	1	2 491	1	48.4
Pabertooted	Kontor Master	476	0	-261	0	-54.7
Kirjutusvahendid	Kontor Master	371	0	235	0	63.4
Lauatarbed	Kontor Master	198	0	80	0	40.3
Ulmekirjandus	Raamat Master	9 692	2	5 268	2	54.4
Teabekirjandus	Raamat Master	375 130	74	162 835	74	43.4
Ilukirjandus	Raamat Master	57 104	11	20 856	9	36.5
Lastekirjandus	Raamat Master	19 666	4	9 444	4	48.0

### Statystyki klientów

Raport statystyk klientów ma na celu analizę sprzedaży według klienta.

Aby uzyskać wyniki sprzedaży według klientów, pogrupuj według Płatnika w nowym raporcie Statystyki sprzedaży i dodaj nazwę Płatnika do widoku (NB! Jest to nazwa z faktury. Jeśli chcesz nazwę z karty klienta, wybierz Płatnik>Nazwa).

Näita Salvesta Saada Trüki Loo PDF

### Mügistatistika Aeg: 01.01.2024 - Aeg: 31.12.2024 23:59:59

Näita vahesummat Grupeeri Tükelda

Otsi...  Maksja  Maksja nimi

Maksja	Maksja nimi	Arvete arv	Käive	Kogus	Kate	Katte %
<b>KOKKU</b>		<b>402</b>	<b>53 341</b>	<b>4 075</b>	<b>37 971</b>	<b>71.2</b>
29	Kaili Meri-Puu	33	35 734	2 742	34 086	95.4
6889	Firma OÜ	15	3 588	268	2 767	77.1
JAЕ	Jaeklient	88	2 989	170	1 000	33.4
33	Kalle Lumi	1	2 049	1	2 033	99.2
27	Priit Karu	1	1 819	32	515	28.3
79	Veebiklient Lätist	18	1 537	108	1 400	91.1
UUS	uus jaeklient	33	1 502	66	394	26.2
JAЕ1	Jaeklient	86	1 055	226	596	56.5
56	Hunt Kriimsilm	4	637	25	449	70.5
TEST	Mari-Liis testib	15	477	110	-6 688	-1 401.5
17	Autoremont OÜ	3	323	33	281	86.8
15	Evelin Peda	22	306	33	238	77.9
14	Palmre AS	1	176	11	176	100.0
63	Tiina Pärnapuu	4	163	93	21	13.1
21	Evelin Peda	6	146	26	92	63.0
12	Poodide AS	7	141	16	94	66.4
34	Toomas Talv	1	113	10	88	77.9

Statystyki starych klientów:

Artikkel  Arve rea sisu  Klass  Periood 01.01.2024

Müüja arvel  Kliendi klass  Vali Klient  Klient

Nimi  Esimesed  Konto  Tüüp

Asumaa  Täpsus 0,01  KM maa  Vahesumma

Objekt  Tase 0 (Isikud)  Tükelda:  Näita: Käive

Staatuse  Arve Tingimus  e-arve Kõik

Variante  Suurus  Värv  Seisukord

SEOTUD SÜNDMUSED: Periood  :  Tüüp  Staatuse

Arve Tingimus  Kliendi Tingimus

klassid kokku  perioodiseeritud  meil  aadress  lähetusaadress  reg nr  KM reg nr  Asumaa  Punkte  Kaal  nimega

Kande aeg  kõik kliendid  kate  allahindlus  maksehinnang

Kood	Nimi	Arveid	Kogus	Kate	Katte %	Summa
29	Kaili Meri-Puu	33	2 742,00	34 086,32	95,39	35 734,05
6889	Firma OÜ	15	267,70	2 766,54	77,11	3 587,58
JAE	Jaeklient	88	170,00	999,51	33,43	2 989,44
33	Kalle Lumi	1	1,00	2 032,51	99,19	2 049,18
27	Priit Karu	1	32,00	515,16	28,32	1 819,04
79	Veebiklient Lätist	17	108,00	1 400,35	91,08	1 537,50
UUS	uus jaeklient	33	66,00	393,86	26,22	1 501,89
JAE1	Jaeklient	86	226,00	596,47	56,53	1 055,10
56	Hunt Kriimsilm	4	25,00	449,32	70,52	637,16
TEST	Mari-Liis testib	15	110,00	-6 687,86	-1 401,54	477,18
17	Autoremont OÜ	3	33,00	280,81	86,85	323,35
15	Evelin Peda	22	33,00	237,98	77,89	305,55
14	Palmre AS	1	11,00	176,25	100,00	176,25
63	Tiina Pämappuu	4	93,00	21,23	13,06	162,50
21	Evelin Peda	6	26,00	91,68	63,00	145,51
12	Poodide AS	7	16,00	93,83	66,40	141,31
34	Toomas Talv	1	10,00	87,91	77,86	112,91
11111	111111	1	1,00	100,00	100,00	100,00

Jeśli chcesz, aby wynik został zregulowany według klasy klienta, należy pogrupować go według klasy klienta w Statystykach sprzedaży. NOWY! Jako wynik możesz również wybrać % obrotu lub marżę.

Näita Salvesta Saada Trüki Loo PDF

### Müügistatistika Aeg: 01.01.2024 - Aeg: 31.12.2024 23:59:59

Näita vahesummat  **Grupeeri**  Tükelda

Maksja ▶ Klass	Arvete arv	Käive	Kate	Katte %	% käibest
<b>KOKKU</b>	<b>402</b>	<b>53 341</b>	<b>37 971</b>	<b>71.2</b>	<b>100</b>
KLUBI	86	40 515	37 206	91.8	76
TAVA	228	6 160	-4 602	-74.7	12
HULGI	52	4 070	3 156	77.5	8
FOR	24	1 558	1 409	90.5	3
KOHVIK	6	664	476	71.7	1
INTERNAL	6	374	325	87.0	1

Statystyki starych klientów:

Artikkel  Arve rea sisu  Klass

Müüja arvel  Kliendi klass  Vali Klient

Nimi  Esimesed  Konto

Asumaa  Täpsus 0,01  KM maa

Objekt  Tase 0 (Isikud)  Tükelda:

Staatus  Arve Tingimus  e-arve Kõik

Variant  Suurus  Värv

SEOTUD SÜNDMUSED: Periood  :  Tüüp  Staatus   Arve

klassid kokku  periodiseeritud  meil  aadress  lähetusaadress  reg nr  KM reg nr  Asumaa  Punkte

Kande aeg  kõik kliendid  kate  allahindlus  maksehinnang

Kood	Nimi	Arveid	Kogus	Kate	Katte %	Summa
KLUBI	Püsikliendid	86	2 968,00	37 206,02	91,83	40 515,40
TAVA	Anonüümne jaeklient	228	594,00	-4 602,01	-74,71	6 159,61
HULGI	Hulgikliendid	52	324,25	3 155,95	77,55	4 069,69
FOR	Välismaa kliendid	23	113,05	1 409,46	90,49	1 557,60
KOHVIK	Kohviku anon.klient	6	30,00	476,48	71,72	664,32
INTERNAL	Internal customers	6	46,00	325,33	86,97	374,05
6			4 075,30	37 971,23	71,19	53 340,68

Suma częściowa według klasy klienta w nowym:

Q Näita Salvesta Saada Trüki Loo PDF

### Müügistatistika Aeg: 01.01.2024 - Aeg: 31.12.2024 23:59:59 X

Näita vahesummat Grupeeri Tükelda

Maksja Klass Maksja Nimi

Maksja Klass	Maksja	Maksja Nimi	Käive	Kate	Katte %	Arvete arv
<b>KOKKU</b>			<b>53 341</b>	<b>37 971</b>	<b>71.2</b>	<b>402</b>
<b>HULGI</b>			<b>4 070</b>	<b>3 156</b>	<b>77.5</b>	<b>52</b>
	HB	Hanna Baas	30	0	0	4
	20741	Selver AS	27	23	85.0	4
	22	Prisma Peremarket AS c	65	60	92.6	16
	12	Poodide AS	141	94	66.4	7
	X60	Klient ting 60	4	1	11.4	2
	11	Pood Solarises	0	-2		1
	14	Palmre AS	176	176	100.0	1
	6889	Firma OÜ	3 588	2 767	77.1	15
	A	Arendus OÜ	39	39	100.0	2
<b>TAVA</b>			<b>6 160</b>	<b>-4 602</b>	<b>-74.7</b>	<b>228</b>
	JAE1	Jaeklient	1 055	596	56.5	86
	JAE	Jaeklient	2 989	1 000	33.4	88
	HELEBAAS	D2D directo_hele baasiga	36	-4	-11.1	5
	UUS	uus jaeklient	1 502	394	26.2	33
	11111	Tava	100	100	100.0	1
	TEST	Mari-Liis testib	477	-6 688	-1 401.5	15
<b>KLUBI</b>			<b>40 515</b>	<b>37 206</b>	<b>91.8</b>	<b>86</b>
	1200	Tõnu Kurbmeel	0	0		2
	33	Kalle Lumi	2 049	2 033	99.2	1
	2000	Harri Õiglane	19	3	14.6	7
	27	Priit Karu	1 819	515	28.3	1
	21	Toomas Tamm	146	92	63.0	6
	34	Toomas Talv	113	88	77.9	1

Statystyki starych klientów:

Artikkel  Arve rea sisu  Klass  Periood 01.01.2024 : 31.12.2024

Müüja arvel  Kliendi klass  Vali Klient  Klient

Nimi  Esimesed  Konto  Tüüp

Asumaa  Tapsus 0,01  KM maa  **Vahesumma Kliendi klass**

Objekt  Tase 0 (Isikud)  Tükelda:  Näita: Käive

Staatuse  Arve Tingimus  e-arve Kõik

Variante  Suurus  Värv  Seisukord

SEOTUD SÜNDMUSED: Periood  :  Tüüp  Staatus

Arve Tingimus  Kliendi Tingimus  Müüja Tingimus

klassid kokku  periodiseeritud  meil  aadress  lähetusaadress  reg nr  KM reg nr  Asumaa  Punkte  Kaal  nimega  värvid

kate  allahindlus  maksehinnang

FOR Kood	Välismaa kliendid Nimi	Arveid	Kogus	Kate	Katte %	Summa
79	Veebiklient Lätist	17	108,00	1 400,35	91,08	1 537,50
19	Eksport klient	1	1,00	6,50	86,67	7,50
80	Veebiklient Lätist	1	0,05	-0,45	-6,94	6,55
V101	Saksamaa klient 2, pole km koh	4	4,00	3,07	50,62	6,06
			113,05	1 409,46	90,49	1 557,60

HULGI Kood	Hulgikliendid Nimi	Arveid	Kogus	Kate	Katte %	Summa
6889	Firma OÜ	15	267,70	2 766,54	77,11	3 587,58
14	Palmre AS	1	11,00	176,25	100,00	176,25
12	Poodide AS	7	16,00	93,83	66,40	141,31
22	Prisma Peremarket AS c	16	8,00	59,85	92,64	64,60
A	Arendus OÜ	2	1,55	38,71	100,00	38,71
HB	Hanna Baas	4	10,00	0,00	0,00	30,00
20741	Selver AS	4	7,00	22,75	85,05	26,75
X60	Klient ting 60	2	2,00	0,51	11,40	4,49
11	Pood Solarises	1	1,00	-2,50		0,00
			324,25	3 155,95	77,55	4 069,69

INTERNAL Kood	Internal customers Nimi	Arveid	Kogus	Kate	Katte %	Summa
17	Autoremont OÜ	3	33,00	280,81	86,85	323,35
755	AS Palmako	2	11,00	38,94	94,81	41,08
16	Transporditeenus OÜ	1	2,00	5,57	57,85	9,63
			46,00	325,33	86,97	374,05

Oczywiście, że możesz podzielić wynik na okresy w Statystykach sprzedaży, ale możesz też sortować go według całkowitego obrotu:

Näita Müügistatistika Aeg: 01.01.2024 - Aeg: 31.12.2024 23:59:59

Näita vahesummat Grupeeri Tükelda

Otsi... Maksja Klass X Kuuks

Maksja Klass	Jaanuar	Veebruar	Märts	Aprill	Mai	Juuni	Juuli	August	September	Oktoober	November	Detsember	KOKKU
Maksja Klass	Kaive	Kaive	Kaive	Kaive	Kaive	Kaive	Kaive	Kaive	Kaive	Kaive	Kaive	Kaive	Kaive
KOKKU	752	360 ↓	1 328 ↑	378 ↓	426 ↑	17 080 ↑	20 374 ↑	352 ↓	586 ↑	1 787 ↑	8 187 ↑	1 733 ↓	53 341
KLUBI	90	75 ↓		209	370 ↑	17 136 ↑	20 127 ↑	95 ↓	2 ↓	339 ↑	2 049 ↑	23 ↓	40 515
TAVA	512	19 ↓	51 ↑	37 ↓	35 ↓	-76 ↓	12 ↑	14 ↑	577 ↑	1 432 ↑	2 026 ↑	1 521 ↓	6 160
HULGI	130	25 ↓	5 ↓	4 ↓		20		227	17 ↓	8 ↓	3 475 ↑	158 ↓	4 070
FOR	20	241 ↑	1 273 ↑	10 ↓	11 ↑			7	-10 ↓	8 ↑			1 558
KOHVIK								9			637	18 ↓	664
INTERNAL				117	10 ↓		235					12	374

Statystyki starych klientów:

Artikkel: Arve rea sisu, Klass: , Periood: 01.01.2024 - 31.12.2024, Kõik

Müüja arvel, Kliendi klass, Vali: Klient, Klient, (seotud ostud)

Nimi, Esimesed, Konto, Tüüp, KM kood

Asumaa, Täpsus: 0,01, KM maa, Vahesumma, Projekt

Objekt, Tase: 0 (Isikud), Tükelda: Kuuks, Näita: Käive, Sorteeritud: Summa

Staatust, Arve Tingimus, e-arve: Kõik

Variant, Suurus, Värv, Seisukord, Kaal

SEOTUD SÜNDMUSED: Periood, Tüüp, Staatus

klassid kokku  periodiseeritud  meil  aadress  lähetusaadress  reg nr  KM reg nr  Asumaa  Punkte  Kaal  nimega  värvid  Kande aeg  kõik kliendid  kate

allahindlus  maksehinnang  Trüki  Meil  ARUANNE

Kood	Nimi	Jaanuar	Veebruar	Märts	Aprill	Mai	Juuni	Juuli	August	September	Oktoober	November	Detsember	Summa
FOR	Välismaa kliendid	19,59	240,70	1 272,51	10,00	10,50			8,55	10,00	7,75			1 557,60
HULGI	Hulgikliendid	129,71	25,00	5,21	4,45		20,10		227,23	16,70	7,92	3 475,30	158,04	4 069,69
INTERNAL	Internal customers				117,09	9,68			235,42				11,91	374,05
KLUBI	Püsikliendid	90,11	74,94		209,12	370,37	17 135,68	20 126,81	94,72	2,26	338,91	2 049,18	23,29	40 515,40
KOHVIK	Kohviku anon.klient								9,16			637,16	18,00	664,32
TAVA	Anonüümne jaeklient	512,16	19,03	50,64	37,15	35,08	75,87	12,00	14,08	576,55	1 431,98	2 025,54	1 521,29	6 159,61
6		751,66	359,67	1 328,36	377,86	425,58	17 079,91	20 374,24	351,74	585,51	1 786,56	8 187,18	1 732,52	53 340,68

### Więcej różnych zastosowań

W raporcie statystyk sprzedaży można wyświetlić wszystkie pola znajdujące się w dokumencie faktury oraz na kartach dokumentów umieszczonych w dokumencie faktury (pola pozycji, pola klienta, pola projektu itd.), a także ich pola dodatkowe. Można również obliczyć ich sumę częściową. Aby to zrobić, należy zaznaczyć żądane pola w Ustawieniach>Ustawieniach ogólnych>Pola do wyboru w tabeli, które mają być widoczne. W starych raportach można było wyświetlić tylko ograniczoną liczbę pól, które można było zaznaczyć w sekcji Grupa.

### Podsumowanie i grupowanie według dodatkowego pola artykułu

Dane w Directo są często wzbogacane o różne informacje, np. dotyczące sklepu internetowego. Informacji tych można również użyć do analizy wyników sprzedaży. Na przykład, jeśli do dodatkowych pól artykułów dodano kategorie stron internetowych, możesz przeglądać wyniki tylko według nich. Aby użyć dodatkowego pola w raporcie, zaznacz je tak, aby było widoczne w raporcie.

Näita Salvesta Saada Trüki Loo PDF

Müügistatistika Aeg: 01.02.2020 - Aeg: 19.02.2025 23:59:59 Artikkel Veebis nähtav: Jah

Näita vahesummat: Artikkel > Kategooria Tase1

Grupeeri: Artikkel > Kategooria Tase2

Tükelda:

Artikkel > Kategooria Tase1	Artikkel > Kategooria Tase2	Kogus	Käive
KOKKU		34 592	223 961
> KODU		6 050	42 552
> MEELELAHUTUS		1 895	39 954
> TEHNIKA		120	52 483
> TOIT		416	1 417
> ÄRI		26 111	87 554

Näita Salvesta Saada Trüki Loo PDF

## Müügistatistika

Aeg: 01.02.2020 - Aeg: 19.02.2025 23:59:59 X Artikkel Veebis nähtav: Jah X

Näita vahesummat: Artikkel ▶ Kategooria Tase1 X Grupeeri: Artikkel ▶ Kategooria Tase2 X Tükelda:

Artikkel ▶ Kategooria Tase1 ^	Artikkel ▶ Kategooria Tase2	Kogus	Käive
<b>KOKKU</b>		<b>34 592</b>	<b>223 961</b>
▼ <b>KODU</b>		<b>6 050</b>	<b>42 552</b>
	Riided	246	1 331
	Tarvikud	5 784	41 221
	Tekstiil	20	0
▼ <b>MEELELAHUTUS</b>		<b>1 895</b>	<b>39 954</b>
	Raamatud	7	41
	Kalastus	342	30 002
	Filmid	1 546	9 912
▼ <b>TEHNIKA</b>		<b>120</b>	<b>52 483</b>
	Tarvikud	17	2 545
	Nutiseadmed	103	49 938
▼ <b>TOIT</b>		<b>416</b>	<b>1 417</b>
	Söögid	125	511
	Joogid	291	906
▼ <b>ÄRI</b>		<b>26 111</b>	<b>87 554</b>
	Teenus	5 380	33 139
	Tarvikud	20 633	53 887
	Transport	97	529

Możesz też zapisać inne informacje w dodatkowym polu, dla którego mozesz potrzebować statystyk,

Näita Salvesta Saada Trüki Loo PDF

## Müügistatistika

Aeg: 01.01.2024 - Aeg: 31.12.2024 23:59:59 X

Näita vahesummat: Otsi... Grupeeri: Artikkel ▶ Bränd X Tükelda:

Artikkel ▶ Bränd	Käive	Kate	Katte %
<b>KOKKU</b>	<b>53 341</b>	<b>37 971</b>	<b>71.2</b>
Shimano	5 298	5 065	95.6
Icepeak	42	18	43.4
	8 412	-3 224	-38.3
Lotus	83	59	71.4
dddd	73	73	100.0
Rexona	35 205	34 524	98.1
Varrak	141	38	26.8
Palmolive	394	209	52.9
DATACOPY	3 691	1 208	32.7

np. marka:

## Suma częściowa według dostawcy artykułu

Chcesz wiedzieć, których dostawców towary sprzedają się najlepiej i jaki jest udział dostawcy w całkowitej marży.

Näita Salvesta Saada Trüki Loo PDF

Müügistatistika Aeg: 01.02.2020 - Aeg: 19.02.2025 23:59:59 X Artikkel Veebis nähtav: Jah X

**Grupeeri**  
 Artikkel ▾ Hankija X  
 Artikkel ▾ Hankija ▾ Nimi X  
 Artikkel ▾ Hankija ▾ Saatjariik X

Näita vahesummat Otsi... Tükelda

Artikkel ▾ Hankija	Artikkel ▾ Hankija ▾ Nimi	Artikkel ▾ Hankija ▾ Saatjariik	Kogus	Käive	Kate	% kattest
<b>KOKKU</b>			<b>34 592</b>	<b>223 802</b>	<b>152 141</b>	<b>100</b>
1027	Sandman OÜ	EE	99	49 418	49 418	32
1018	EÜ hankija SOOME	FI	5 717	41 117	38 876	26
KP	KP tarnija	EE	5 435	33 022	34 067	22
1022	Paberimüüja OÜ	EE	20 434	53 413	27 935	18
1017	Film Distribution	EE	1 546	9 912	1 929	1
1016	China Production	CN	248	3 214	1 365	1
1045	Rootsi hankija	SE	113	881	662	0
22	Prisma	EE	12	335	335	0
1013	BS realisatsioon	EE	31	310	310	0
1000	Asjade Hankija OÜ	EE	180	305	219	0
1019	Hea firma	EE	124	468	164	0
1031	NORMARK EESTI OÜ	EE	48	200	134	0
ADI	Adidas	DE	11	225	82	0
1006	Lehekirjastus OÜ	EE	7	41	34	0
1002	Shimano Deutch Gmbh	DE	587	30 942	-3 388	-2

Chciałbyś również zobaczyć bardziej szczegółowo, które artykuły są objęte ofertą każdego dostawcy i uzyskać dodatkowe informacje o artykule:

Näita Salvesta Saada Trüki Loo PDF

Müügistatistika Aeg: 01.02.2020 - Aeg: 19.02.2025 23:59:59 X Artikkel Veebis nähtav: Jah X

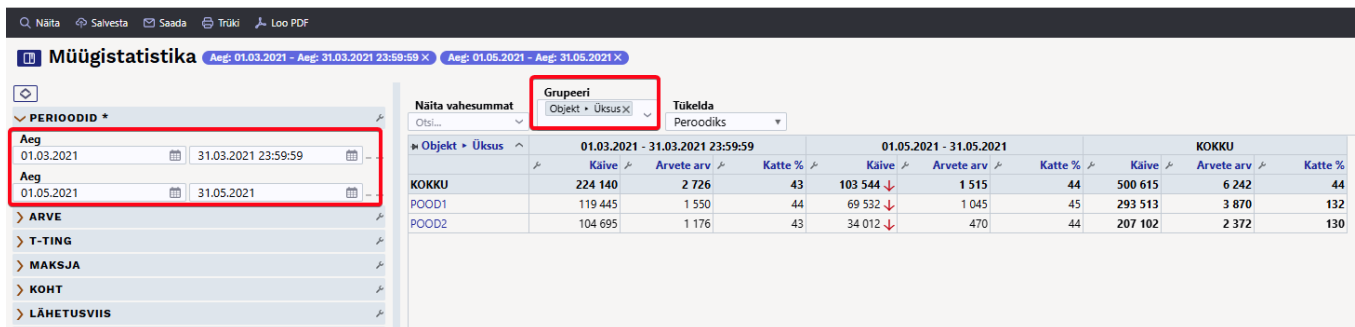
**Grupeeri**  
 Artikkel ▾ Hankija ▾ Nimi X Artikkel ▾ Hankija ▾ Saatjariik X  
 Artikkel X Artikkel ▾ Nimi X Artikkel ▾ Bränd X  
 Artikkel ▾ Kategooria Tase1 X

Näita vahesummat Artikkel ▾ Hankija X Tükelda

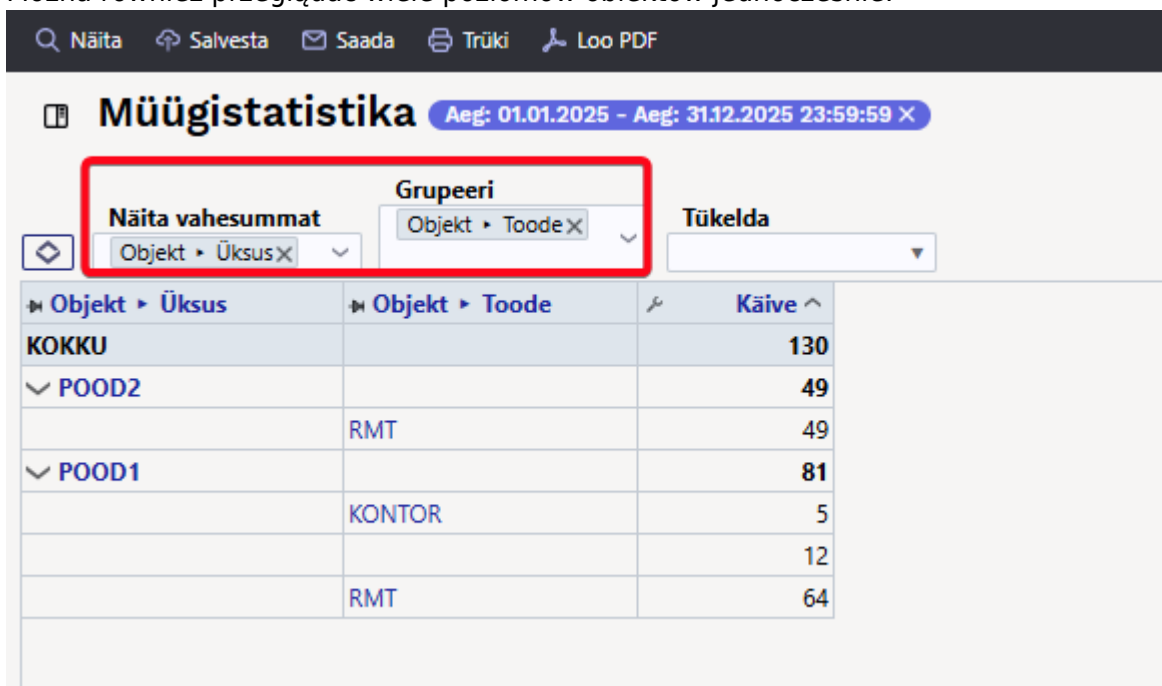
Artikkel ▾ Hankija	Artikkel ▾ Hankija ▾ Nimi	Artikkel ▾ Hankija ▾ Saatjariik	Artikkel	Artikkel ▾ Nimi	Artikkel ▾ Bränd	Artikkel ▾ Kategooria Tase1	Kogus	Käive
<b>KOKKU</b>							<b>34 592</b>	<b>223 802</b>
1000	Asjade Hankija OÜ	EE					180	305
	Asjade Hankija OÜ	EE	23	Hooratas		Tehnika	1	249
	Asjade Hankija OÜ	EE	PIIM	Piim		Toit	179	56
1002	Shimano Deutch Gmbh	DE					587	30 942
	Shimano Deutch Gmbh	DE	TEL1	Telefon Sony		Tehnika	4	520
	Shimano Deutch Gmbh	DE	5104	SHIMANO RULL ALIV...	Shimano	Meelelahutus	4	22
	Shimano Deutch Gmbh	DE	12	Kirjaumbrikvägatahtis...		Äri	289	620
	Shimano Deutch Gmbh	DE	5103	SHIMANO RULL ALIV...	Shimano	Meelelahutus	59	8 803
	Shimano Deutch Gmbh	DE	5106	SHIMANO RULL BIO...		Meelelahutus	231	20 977
1006	Lehekirjastus OÜ	EE					7	41
	Lehekirjastus OÜ	EE	PIPI	Pipi Pikksukk 1972		Meelelahutus	7	41
1013	BS realisatsioon						31	310
	BS realisatsioon		KILET	Kiletamine		Äri	31	310
1016	China Production	CN					248	3 214
	China Production	CN	SKOOL_2012	Arutikeskus Koolikas...		Tehnika	16	2 137
	China Production	CN	64000UTPROOL	T-särk Softstyle tume...		Kodu	232	1 076
1017	Film Distribution						1 546	9 912
	Film Distribution		47412813249...	DVD Kalapoeg Nemo...		Meelelahutus	1 366	9 503
	Film Distribution		47412813243...	DVD Elias merekulda ...		Meelelahutus	53	99
	Film Distribution		47412813242...	DVD Karupoeg Puhh ...		Meelelahutus	127	310
1018	EÜ hankija SOOME	FI					5 717	41 117
	EÜ hankija SOOME	FI	F0004	Seep Roosa Palmoliv...	Palmolive	Kodu	1 876	2 164
	EÜ hankija SOOME	FI	F0009	Seep Roheline Palmol...	Palmolive	Kodu	1	1
	EÜ hankija SOOME	FI	F0005	Seep Pildiga 100g	Rexona	Kodu	3 840	38 951
1019	Hea firma						124	468
	Hea firma		1033	Kuum shokolaad		Toit	43	125
	Hea firma		1000	Suve Supike		Toit	81	343
1022	Paberimüüja OÜ	EE					20 434	53 413
	Paberimüüja OÜ	EE	MAT01	Niit nr 40 valge		Kodu	20	0
	Paberimüüja OÜ	EE	11A	Paber A4, 500 lehte, v...	DATACOPY	Äri	573	607

## Grupowanie według obiektu

Możesz grupować według wszystkich poziomów obiektów i oczywiście możesz podzielić wynik na miesiące/tygodnie itd. wybranego okresu, albo możesz wybrać, które okresy chcesz zobaczyć w raporcie. W tym podzielonym widoku możesz wybrać jednocześnie kilka różnych wskaźników w wynikach raportu.



Można również przeglądać wiele poziomów obiektów jednocześnie:



### Grupowanie według sprzedawcy

Grupować można zarówno według sprzedawcy faktury, jak i sprzedawcy karty lojalnościowej. Ponieważ dostawca może być również wymieniony w pozycjach faktury, dostawca dla danej pozycji powinien zostać wybrany z pól wybieralnych (jest to ustawienie domyślne).

Faktura sprzedaży wystawiona przez sprzedawcę:

Näita Salvesta Saada Trüki Loo PDF

### Mügistatistika Aeg: 01.01.2024 - Aeg: 31.12.2024 23:59:59 X Aeg: 01.01.2023 - Aeg: 31.12.2023 X

Näita vahesummat Grupeeri Tükelda

Otsi... Müüja X Peroodiks

Müüja	01.01.2024 - 31.12.2024 23:59:59	01.01.2023 - 31.12.2023	KOKKU
	Käive	Käive	Käive
<b>KOKKU</b>	<b>53 341</b>	<b>28 408 ↓</b>	<b>81 749</b>
ALLAN		20 383	<b>20 383</b>
ENN		620	<b>620</b>
EVELIN	5 610	40 ↓	<b>5 650</b>
EVELIN1		146	<b>146</b>
EVELIN2	-5	398 ↑	<b>393</b>
EVELIN6		84	<b>84</b>
EVELIN8	213	886 ↑	<b>1 100</b>
GRETEL	71		<b>71</b>
SUPER	45 764	5 780 ↓	<b>51 545</b>
VALJAD	1 688		<b>1 688</b>
VALLO		70	<b>70</b>

Obrót według klienta (płatnika) sprzedawcy:

Näita Salvesta Saada Trüki Loo PDF

### Mügistatistika Aeg: 01.01.2024 - Aeg: 31.12.2024 23:59:59 X

Näita vahesummat Grupeeri Tükelda


Otsi... Maksja Müüja X

Maksja Müüja	Käive	% käibest	Kate
<b>KOKKU</b>	<b>53 341</b>	<b>100.00</b>	<b>37 971</b>
	2 158	4.05	2 116
ALLAN	5 045	9.46	1 689
evelin	176	0.33	176
EVELIN1	141	0.26	91
EVELIN2	671	1.26	552
EVELIN8	1 544	2.89	1 403
KOHVIK	27	0.05	27
SUPER	1 414	2.65	-6 046
UUS	41 109	77.07	37 366
VALJAD	1 055	1.98	596

**Grupowanie według pól faktury**

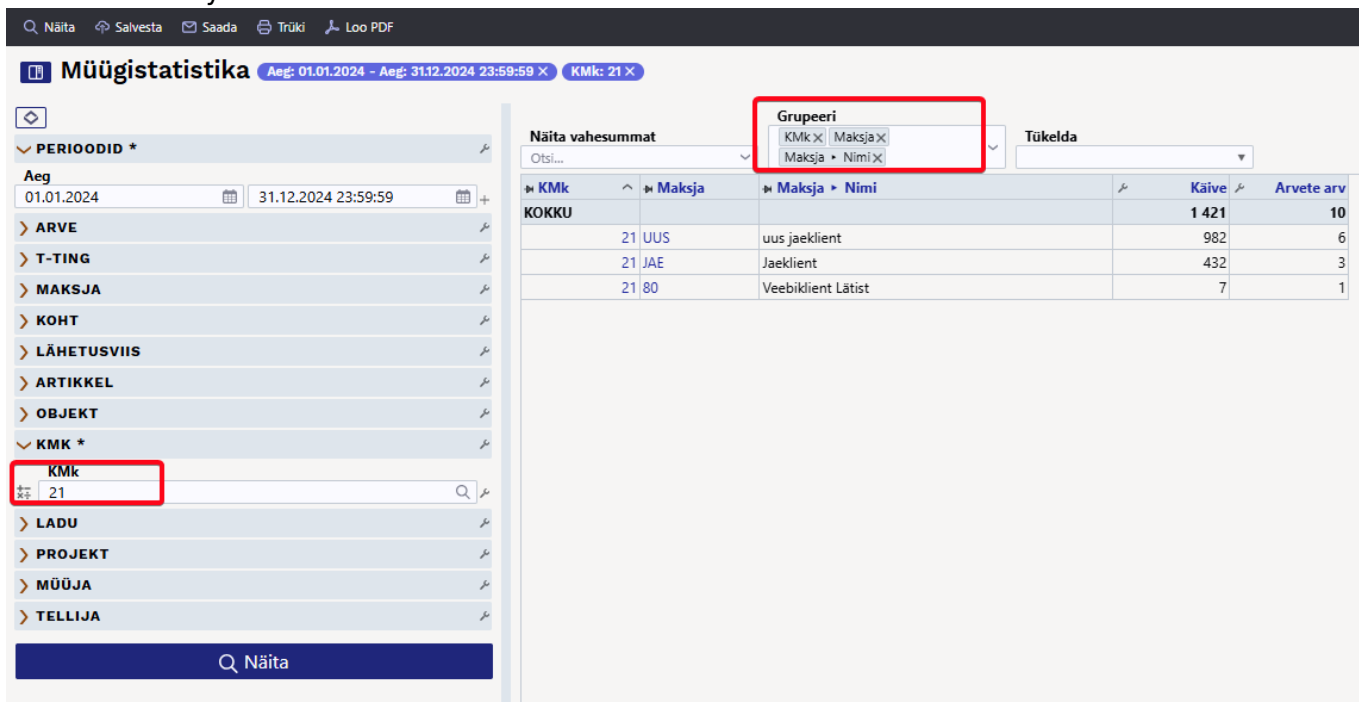
Możesz grupować według różnych pól faktury. Mogą pojawiać się zarówno w nagłówku, jak i w wierszach.

Na przykład grupowanie według kodu VAT w wierszu faktury:



Näita vahesummat	Grupeeri	Tükelda
Otsi...	KMk X	
<b>KMk</b>	<b>Käive</b>	<b>Arvete arv</b>
<b>KOKKU</b>	<b>53 341</b>	<b>429</b>
0	17 541	57
1	32 666	334
8	1 542	16
9	170	8
20	1	1
21	1 421	10
	0	3

Jeśli chcesz dowiedzieć się, którzy klienci mają faktury z określonym kodem VAT, użyj filtra i dodaj klientów do listy:



Näita vahesummat	Grupeeri	Tükelda
Otsi...	KMk X Maksja X Maksja Nimi X	
<b>KMk</b>	<b>Maksja</b>	<b>Maksja Nimi</b>
<b>KOKKU</b>	<b>1 421</b>	<b>10</b>
21 UUS	uus jaeklient	6
21 JAE	Jaeklient	3
21 80	Veebiklient Lätist	1

Możesz także dodać numer faktury do opcji grupowania, aby zobaczyć, na których fakturach został on użyty. W razie potrzeby dodaj dodatkowe pola.

Näita Salvesta Saada Trüki Loo PDF

### Müügistatistika

Aeg: 01.01.2024 - Aeg: 31.12.2024 23:59:59 KMK: 21

PERIOODID \*  
Aeg: 01.01.2024 - 31.12.2024 23:59:59

- ARVE
- T-TING
- MAKSJA
- KOHT
- LÄHETUSVIIS
- ARTIKKEL
- OBJEKT
- KMK \*  
21
- LADU
- PROJEKT
- MÜÜJA
- TELLIJA

Näita vahesummat

Grupeeri: KMK x | Maksja x | Maksja - Nimi x | Number x | Aeg x

Tükelda

KMK	Maksja	Maksja - Nimi	Number	Aeg	Käive	Arvete arv
<b>KOKKU</b>						
21	JAE	Jaeklient	102594	14.11.2024 17:27:09	144	1
21	JAE	Jaeklient	102593	14.11.2024 17:24:26	144	1
21	JAE	Jaeklient	102592	14.11.2024 17:23:23	144	1
21	80	Veebiklient Lätist	102422	26.08.2024 10:25:00	7	1
21	UUS	uus jaeklient	102535	19.10.2024 12:52:19	164	1
21	UUS	uus jaeklient	102536	19.10.2024 12:53:21	164	1
21	UUS	uus jaeklient	102537	19.10.2024 12:53:53	164	1
21	UUS	uus jaeklient	102538	19.10.2024 13:11:30	164	1
21	UUS	uus jaeklient	102539	19.10.2024 13:23:28	164	1
21	UUS	uus jaeklient	102540	19.10.2024 13:27:21	164	1

Näita

From: <https://wiki.directo.ee/> - Directo Help

Permanent link: [https://wiki.directo.ee/pl/sales\\_statistics?rev=1746013867](https://wiki.directo.ee/pl/sales_statistics?rev=1746013867)

Last update: 2025/04/30 14:51

