

Sisukord

Statystyki sprzedaży	3
Korzystanie z raportu	4
Filtracja	5
Wyświetl treść raportu	10
Raport w formie wykresu — W TOKU	15
Eksportuj dane raportu	15
Zapisywanie raportu	16
Dodawanie dodatkowych filtrów i pól wyświetlania do raportu	17
Przykłady opcji wykorzystania	19
Główne widoki: nowy kontra stary	19
Statystyki artykułu	19
Statystyki klasy artykułu	23
Statystyki klientów	25
Więcej różnych zastosowań	31



Ta strona nie jest jeszcze kompletnie przetłumaczona. Pomoc mile widziana.

(po skompletowaniu usuń ten komentarz)

Statystyki sprzedaży

Raport ze statystykami sprzedaży znajdziesz tutaj: Müük→ ARUANDED → Müügistatistika.

:?:Raport domyślnie znajduje się w menu głównym superużytkowników (należących do grupy użytkowników SUPER). Poproś głównego użytkownika swojej firmy o dostęp do nowego raportu statystyk sprzedaży!

Pierwszy raport sprzedaży o nowej konstrukcji - Statystyki sprzedaży - jest już gotowy do użycia . Za pomocą tego raportu możesz tworzyć wyjątkowe statystyki dotyczące faktur.

Jeśli porównamy raport Directo z istniejącymi raportami, to w większym lub mniejszym stopniu obejmuje on:

- Statystyki artykułu
- Statystyki klasy artykułu
- Sprzedawca/przedmiot
- Statystyki klientów
- Harmonogram sprzedaży
- Statystyki miejsca
- Lista faktur

Głównym słowem kluczowym nowego raportu jest ELASTYCZNOŚĆ, którą tworzą następujące możliwości:

- **Dostosuj filtry** — możesz wyświetlić w raporcie tylko te filtry, według których chcesz wyszukiwać. Oprócz pól faktury możliwe jest dodanie wszystkich pól kart danych umieszczonych na fakturze (np. pozycja, klient, projekt, klasa pozycji) oraz ich dodatkowych pól jako filtrów.
- **Używanie pól filtrów** — filtry Większe niż, Mniejsze niż, Równe i Zakres można stosować we wszystkich polach typu liczba i waluta. Pola tekstowe można przeszukiwać pod kątem dokładnej zawartości, częściowej zawartości, niezgodności i wielu wartości.
- **Suma częściowa** — w treści raportu można wyświetlić sumę częściową na podstawie wybranego pola danych. Na przykład, chcesz zsumować sprzedaż według statusu projektu na fakturze lub według dodatkowego pola dla klienta/pozycji. Bardziej powszechne życzenia to np.: suma częściowa według klienta, klasy klienta, klasy artykułu, obiektu, magazynu, kraju przeznaczenia itp.
- **Grupowanie** — możesz wybrać, według jakiego rodzaju danych mają być wyświetlane (artykuł, klient, dodatkowe pole artykułu, metoda wysyłki, kraj docelowy itd.), ale umożliwia to wyświetlenie w raporcie tylko tych pól danych, które są niezbędne w danym widoku, i ułożenie ich w wygodnej kolejności.
- **Podział** - Funkcja podziału umożliwia podział wyniku (obrotu, ilości, zasięgu itp.) na wybrane części (okres, obiekt itp.) w kolumnach. Można wyświetlić wiele wyników jednocześnie, np. obroty i marża w jednej tabeli (w starym raporcie można było wybrać tylko jeden wynik do wyświetlenia w widoku podzielonym)
- **Wybór wyników** - możesz wybrać, jaki wynik chcesz zobaczyć, czy będzie to tylko obrót,

marža, oba te dane lub coś innego, a następnie ułożyć je w dowolnej kolejności.

The screenshot shows the 'Müügistatistika' report interface. The left sidebar contains filters for 'PERIOODID *', 'Aeg' (01.01.2021 to 31.12.2021 23:59:59), 'ARTIKKEL', 'OBJEKT', 'LADU', 'PROJEKT', 'MÜÜJA', and 'TELLIJA'. The main area displays a table with columns: 'Artikkel', 'Nimi', 'Kogus', 'Käive', 'Kate', and 'Katte %'. The data is filtered by 'Artikkel' and 'Nimi'. The table lists various DVD titles and their sales figures.

Artikkel	Nimi	Kogus	Käive	Kate	Katte %
KOKKU		92 470	1 431 088	629 852	44
4102	harilik pliats	123	77	50	65
4101	Vihik jooneline	3 640	1 062	-918	-86
3004	Koopiapaber A4/250 lehte	19	94	37	39
3003	Kaustik A4	97	222	125	56
3002	Harilik pliats 12tk pakis	465	1 531	973	64
3001	Tindipliats	33	89	50	56
2206	DVD Legendide mäng	104	1 036	464	45
2205	DVD November	541	6 740	3 764	56
2203	DVD Dracula	326	3 790	1 997	53
2202	DVD Harry Potter ja surma vägised	241	2 601	1 275	49
2201	DVD Suur ja Kõikvõimas Oz	867	8 634	3 865	45
2109	DVD Lövikuningas	42	488	257	53
2107	DVD Rataouille	24	245	113	46
2106	DVD Kummi Tarzan	10	83	48	58
2105	DVD Vaprake	31	177	68	39
2104	DVD Pulkson on jamas	696	4 553	2 117	46
2103	DVD Kalapeeg Nemo	357	2 663	1 413	53
2102	DVD Pipi Pikksukk	243	1 812	962	53
2101	DVD Mamma Muu ja vares	1 027	6 804	3 209	47
2013	DVD Polaarpoiss	277	2 435	1 050	43
2012	DVD Malev	201	2 002	997	50

Korzystanie z raportu

Domyślnie raport otwiera się pusty, okresem jest bieżący miesiąc, a zawartość raportu jest ustawiona tak, aby wyświetlać artykuły z nazwami.

The screenshot shows the 'Müügistatistika' report interface with a blank table. The left sidebar contains filters for 'PERIOODID *', 'Aeg' (01.02.2025 to 12.02.2025), 'ARTIKKEL', 'OBJEKT', 'LADU', 'PROJEKT', 'MÜÜJA', and 'TELLIJA'. The main area displays a message: 'Andmed puuduvad. Vali filtrist, mida näha soovid.' The table headers are visible but empty.

Po uruchomieniu raportu **za pomocą przycisku Pokaż** wynik jest porównywalny z raportem Statystyki artykułu.

Näita Salvesta Saada Trüki Loo PDF

Müügistatistika Aeg: 01.02.2025 - Aeg: 12.02.2025 23:59:59

PERIOODID *
 Aeg
 01.02.2025 12.02.2025 23:59:59

ARVE
 T-TING
 MAKSJA
 KOHT
 LÄHETUSVIIS
 ARTIKKEL
 OBJEKT
 LADU
 PROJEKT
 MÜÜJA
 TELLIJA

Näita

Näita vahesummat Grupeeri Tükelda
 Otsi... Artikkel Artikkel * Nimi

Artikkel	Artikkel * Nimi	Kogus	Käive
KOKKU		5	34
1001	Töde ja Õigus	2	28
3001	Tindipliats	1	2
3003	Kaustik A4	1	2
4103	Järjehoidja	1	2

Filtracja

Filtrowanie odbywa się w lewym panelu raportu, gdzie dane podzielone są na sekcje:

Näita Salvesta Saada Trüki Loo PDF

Müügistatistika Aeg: 01.02.2025 - Aeg: 12.02.2025 23:59:59

PERIOODID *
 Aeg
 01.02.2025 12.02.2025 23:59:59

ARVE
 T-TING
 MAKSJA
 KOHT
 LÄHETUSVIIS
 ARTIKKEL
 OBJEKT
 LADU
 PROJEKT
 MÜÜJA
 TELLIJA

Näita

Näita vahesummat Grupeeri Tükelda
 Otsi... Artikkel Artikkel * Nimi

Artikkel	Artikkel * Nimi	Kogus	Käive
KOKKU		5	34
1001	Töde ja Õigus	2	28
3001	Tindipliats	1	2
3003	Kaustik A4	1	2
4103	Järjehoidja	1	2

Aby otworzyć sekcję, kliknij strzałkę znajdującą się przed sekcją. Wszystkie sekcje otwiera się i zamyka za pomocą ikony znajdującej się na górze panelu:

Näita Salvesta Saada Trüki Loo PDF

Mügistatistika Aeg: 01.02.2025 - Aeg: 12.02.2025 23:59:59 X

PERIOODID *

Aeg: 01.02.2025 - 12.02.2025 23:59:59

ARVE

Muuda ladu

Sihtriik

Staatust

Kogus

TKKM

T-TING

T-ting

MAKSJA

Maksja

KOHT

Koht

LÄHETUSVIIS

Lähetusviis

ARTIKKEL

Artikkel

OBJEKT

Näita

Näita vahesummat Otsi...

Grupeeri Artikkel X Artikkel Nimi X

Tükelda

Artikkel	Artikkel Nimi	Kogus	Käive
KOKKU		5	34
1001	Töde ja Õigus	2	28
3001	Tindipliats	1	2
3003	Kaustik A4	1	2
4103	Järjehoidja	1	2

Możesz również pokazać lub ukryć pola w ustawieniach sekcji i filtrów:

Müügistatistika Aeg: 01.02.2025 - Aeg: 12.02.2025 23:59:59

PERIOODID *
Aeg: 01.02.2025 - 12.02.2025 23:59:59

ARVE
Muuda ladu
Sihtriik
Staatust
Kogus
TKKM
T-TING
MAKSJA

Legend:
 Number
 Muuda ladu
 Summa
 Sihtriik
 Staatust
 Tüüp
 Kogus
 Ühikuhind
 Summa
 %
 TKKM
 Tellija nimi

Näita vahesummat
Otsi...
Grupeeri: Artikkel, Artikkel Nimi

Artikkel	Artikkel Nimi
KOKKU	
1001	Töde ja Õigus
	Tindipliats
	Kaustik A4
	Järjehoidja

Przed polami filtrów znajduje się legenda objaśniająca, w jaki sposób można używać pól filtrów. Możesz używać filtrów większe niż, mniejsze niż, równe i zakres w polach typu pieniądze i liczby:

Näita Salvesta Saada Trüki Loo PDF

Müügistatistika

Aeg: 01.02.2025 - Aeg: 12.02.2025 23:59

PERIOODID *

Aeg
01.02.2025 12.02.2025 23:59:59

ARVE

Muuda ladu

Sihtriik

Staatius

Kogus

- Suurem kui >
- Väiksem kui <
- Vahemik :
- Otsib mitut väärtust .

LÄHETUSVIIS

Näita vahe

Otsi...

Artikkel

KOKKU

1001
3001
3003
4103

Pola typu tekstowego można przeszukiwać w celu znalezienia dokładnej zawartości, częściowej zawartości, niezgodności i wielu wartości:

Näita Salvesta Saada Trüki Loo PDF

Müügistatistika

Aeg: 01.02.2025 - Aeg: 12.02.2025 23:59:59

PERIOODID *

Aeg

01.02.2025 12.02.2025 23:59:59

ARVE

T-TING

MAKSJA

KOHT

LÄHETUSVIIS

ARTIKKEL

Artikkel

Otsib vasteid, kus sümbol vastab tekstile otsingufraasi sees %

Vahemik :

Sümbol alguses otsib kõike, mis ei vasta tingimusele !

Otsib mitut väärtust .

Näita vahesummat

Otsi...

Artikkel	Artikkel
KOKKU	
1001	Töde j
3001	Tindi
3003	Kausti
4103	Järjeh

Jeśli w polu znajduje się ikona lupy, możesz użyć funkcji wyszukiwania w filtrach. Lupa otwiera mini-wyszukiwarę, a dwukrotne kliknięcie otwiera okno wyszukiwania.

W sekcji Okresy, **Czas** wskazuje okres, do którego należy faktura.

Przykład: Wybrano klasę okresu i artykułu:

Näita Salvesta Saada Trüki Loo PDF

Müügistatistika

Artikkel Klass: M_KONTOR Aeg: 01.01.2021 - Aeg: 31.12.2021

PERIOODID *
Aeg: 01.01.2021 31.12.2021 +

- ARVE
- T-TING
- MAKSJA
- KOHT
- LÄHETUSVIIS
- ARTIKKEL *
Artikkel:
Klass: M_KONTOR
- OBJEKT
- LADU
- PROJEKT
- MÜÜJA
- TELLIJA

Näita

Näita vahesummat Otsi... Grupeeri Artikkel Artikkel Nimi Tükelda

Artikkel	Artikkel Nimi	Kogus	Käive
KOKKU		5 298	4 010
1501	Kirjaklambrid	665	665
1502	Kustukumm	4	2
3001	Tindipliats	42	109
3002	Harilik pliats 12tk pakis	465	1 531
3003	Kaustik A4	99	227
3004	Koopiapaber A4/250 lehte	19	94
4101	Vihik jooneline	3 859	1 290
4102	harilik pliats	144	91
4103	Järjehoidja	1	2






Możesz ukryć panel filtrów, klikając ikonę przed nazwą raportu. Dzięki temu zyskujesz więcej miejsca na treść raportu i możesz wykorzystać go np. do przedstawienia wyników sprzedaży bez zbędnych szczegółów.

Näita Salvesta Saada Trüki Loo PDF

Müügistatistika

Artikkel Klass: M_KONTOR Aeg: 01.01.2021 - Aeg: 31.12.2021

Näita vahesummat Otsi... Grupeeri Artikkel Artikkel Nimi Tükelda

Artikkel	Artikkel Nimi	Kogus	Käive
KOKKU		5 298	4 010
1501	Kirjaklambrid	665	665
1502	Kustukumm	4	2
3001	Tindipliats	42	109
3002	Harilik pliats 12tk pakis	465	1 531
3003	Kaustik A4	99	227
3004	Koopiapaber A4/250 lehte	19	94
4101	Vihik jooneline	3 859	1 290
4102	harilik pliats	144	91
4103	Järjehoidja	1	2

Wyświetl treść raportu

Z menu rozwijanego **Grupa** możesz wybrać łączną liczbę wyników raportu, które mają zostać wyświetlane. Wszystkie dokonane wybory są wyświetlane w raporcie.

Na przykład sprzedaż pogrupowana według klasy artykułu:

Näita Salvesta Saada Trüki Loo PDF

Müügistatistika Aeg: 01.01.2021 - Aeg: 31.12.2021 23:59:59 X Artikkel Klass: M_KONTOR X

Näita vahesummat Otsi... Grupeeri Artikkel Klass Nimi X Tükelda

Artikkel Klass Nimi	Kogus	Käive	Kate
KOKKU	5 046	3 743	584
Kirjutusvahendid	621	1 697	1 072
Lauatarbed	669	667	268
Pabertooted	3 756	1 378	-756

Na przykład sprzedaż pogrupowana według punktu sprzedaży:

Näita Salvesta Saada Trüki Loo PDF

Müügistatistika Aeg: 01.01.2021 - Aeg: 31.12.2021 23:59:59 X Artikkel Klass: M_KONTOR X

Näita vahesummat Otsi... Grupeeri Objekt Üksus X Tükelda

Objekt Üksus	Kogus	Käive	Kate
KOKKU	5 046	3 743	584
POOD1	3 300	2 470	383
POOD2	1 746	1 273	201

W tym przykładzie wynik jest sumowany według artykułu, a także wybierana jest nazwa artykułu, nazwa klasy artykułów i nazwa klasy głównej artykułów, ponieważ chcemy je dodatkowo wyświetlić:

Näita Salvesta Saada Trüki Loo PDF

Müügistatistika Aeg: 01.01.2021 - Aeg: 31.12.2021 23:59:59 X Artikkel Klass: M_KONTOR X

Näita vahesummat Otsi... Grupeeri Artikkel X Artikkel Nimi X Artikkel Klass Nimi X Artikkel Klass MASTER Nimi X Tükelda

Artikkel	Artikkel Nimi	Artikkel Klass Nimi	Artikkel Klass MASTER Nimi	Kogus	Käive
KOKKU				5 046	3 743
1502	Kustukumm	Lauatarbed	Kontor Master	4	2
3004	Koopiapaber A4/250 lehte	Pabertooted	Kontor Master	19	94
3001	Tindipliats	Kirjutusvahendid	Kontor Master	33	89
3003	Kaustik A4	Pabertooted	Kontor Master	97	222
4102	harilik pliats	Kirjutusvahendid	Kontor Master	123	77
3002	Harilik pliats 12tk pakis	Kirjutusvahendid	Kontor Master	465	1 531
1501	Kirjaklambrid	Lauatarbed	Kontor Master	665	665
4101	Vihik jooneline	Pabertooted	Kontor Master	3 640	1 062

Na przykład, jeśli dodasz Obiekt, to oprócz artykułu, grupa zostanie także pogrupowana według obiektu, ponieważ dany artykuł został sprzedany z wieloma obiektami. Im więcej pól dodasz, tym bardziej pogrupowana będzie tabela. Zatem klasa artykułu nie tworzy dodatkowej grupy. że artykuł zawsze należy tylko do jednej klasy. Jednak dodanie klienta spowodowałoby utworzenie kolejnej grupy.

Artikkel	Artikkel Nimi	Artikkel Klass Nimi	Artikkel Klass MASTER Nimi	Objekt Üksus	Kogus	Kaive
KOKKU					5 046	3 743
4102	harilik pliats	Kirjutusvahendid	Kontor Master	POOD1	68	43
4102	harilik pliats	Kirjutusvahendid	Kontor Master	POOD2	55	34
4101	Vihik jooneline	Pabertooted	Kontor Master	POOD1	2 417	705
4101	Vihik jooneline	Pabertooted	Kontor Master	POOD2	1 223	357
3004	Koopiapaber A4/250 lehte	Pabertooted	Kontor Master	POOD1	18	89
3004	Koopiapaber A4/250 lehte	Pabertooted	Kontor Master	POOD2	1	5
3003	Kaustik A4	Pabertooted	Kontor Master	POOD1	54	124
3003	Kaustik A4	Pabertooted	Kontor Master	POOD2	43	99
3002	Harilik pliats 12tk pakis	Kirjutusvahendid	Kontor Master	POOD1	318	1 047
3002	Harilik pliats 12tk pakis	Kirjutusvahendid	Kontor Master	POOD2	147	484
3001	Tindipliats	Kirjutusvahendid	Kontor Master	POOD1	23	62
3001	Tindipliats	Kirjutusvahendid	Kontor Master	POOD2	10	27
1502	Kustukumm	Lauatarbed	Kontor Master	POOD1	4	2
1501	Kirjaklambrid	Lauatarbed	Kontor Master	POOD1	398	398
1501	Kirjaklambrid	Lauatarbed	Kontor Master	POOD2	267	267

Klikajac ikone ustavein tabeli , mozesz wybrac , co chesz zobaczyc w wynikach. Mozna jednak zmienic kolejnosc rowniez poprzez przeciaganie.

Artikkel	Artikkel Nimi	Artikkel Klass Nimi	Kogus	Kaive
KOKKU			5 046	3 743
4102	harilik pliats	Kirjutusvahendid	123	77
4101	Vihik jooneline	Pabertooted	3 640	1 062
3004	Koopiapaber A4/250 lehte	Pabertooted	19	94
3003	Kaustik A4	Pabertooted	97	222
3002	Harilik pliats 12tk pakis	Kirjutusvahendid	465	1 531
3001	Tindipliats	Kirjutusvahendid	33	89
1502	Kustukumm	Lauatarbed	4	2
1501	Kirjaklambrid	Lauatarbed	665	665

Vali tulbad

Otsi...

- Kogus
- Kaive
- % kattest
- % kaibest
- Arve ridade arv
- Arvete arv
- Hind
- Hind KM
- JH %
- Kaal
- Kate
- Katte %
- Kaubakulu
- Kaive KM
- Ostuhind
- Punktid

Taasta algseaded

W tabeli mozesz zmienic precyzje liczby z ustavein w polach naglowka kolumn wynikow:

Näita Salvesta Saada Trüki Loo PDF

Müügistatistika

Aeg: 01.01.2021 - Aeg: 31.12.2021 23:59:59 X Artikkel Klass: M_KONTOR X

Grupeeri: Artikkel X Artikkel Nimi X Tükelda: Artikkel Klass Nimi X

Näita vahesummat: Otsi...

Numbri täpsus
0.01 [- +]

Artikkel	Artikkel Nimi	Artikkel Klass Nimi	Kogus	Käive	Kate
KOKKU			5 046	3 742.51	584
3002	Harilik pliats 12tk pakis	Kirjutusvahendid	465	1 530.64	973
1501	Kirjaklambrid	Lauatarbed	665	665.00	266
3003	Kaustik A4	Pabertooted	97	222.29	125
4102	harilik pliats	Kirjutusvahendid	123	76.88	50
3001	Tindipliats	Kirjutusvahendid	33	89.37	50
3004	Koopiapaber A4/250 lehte	Pabertooted	19	94.21	37
1502	Kustukumm	Lauatarbed	4	2.33	2
4101	Vihik jooneline	Pabertooted	3 640	1 061.79	-918

Aby posortować zawartość tabeli, kliknij na nagłówek żądanej kolumny. Strzałka po tytule wskazuje, że kolejność jest oparta na danej kolumnie i jej kierunek jest albo od większego do mniejszego, albo odwrotnie:

Näita Salvesta Saada Trüki Loo PDF

Müügistatistika

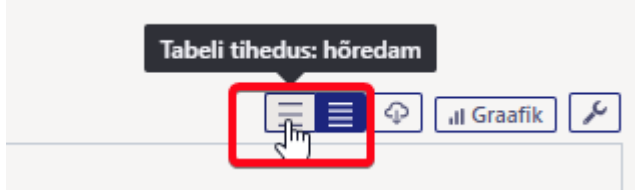
Aeg: 01.01.2021 - Aeg: 31.12.2021 23:59:59 X Artikkel Klass: M_KONTOR X

Grupeeri: Artikkel X Artikkel Nimi X Tükelda: Artikkel Klass Nimi X

Näita vahesummat: Otsi...

Artikkel	Artikkel Nimi	Artikkel Klass Nimi	Kogus	Käive	Kate
KOKKU			5 046	3 742.51	584
3002	Harilik pliats 12tk pakis	Kirjutusvahendid	465	1 530.64	973
1501	Kirjaklambrid	Lauatarbed	665	665.00	266
3003	Kaustik A4	Pabertooted	97	222.29	125
4102	harilik pliats	Kirjutusvahendid	123	76.88	50
3001	Tindipliats	Kirjutusvahendid	33	89.37	50
3004	Koopiapaber A4/250 lehte	Pabertooted	19	94.21	37
1502	Kustukumm	Lauatarbed	4	2.33	2
4101	Vihik jooneline	Pabertooted	3 640	1 061.79	-918

Możesz zmienić szerokość kolumn tabeli, przeciągając granicę między kolumnami w pożądanym kierunku. Aby zmienić wysokość wierszy tabeli, użyj ikon w nagłówku tabeli:



Podziel pozwala podzielić wynik na wybrane części.

Näita Salvesta Saada Trüki Loo PDF

Müügistatistika

Aeg: 01.01.2021 - Aeg: 31.12.2021 23:59:59 X Artikkel Klass: M_KONTOR X

Grupeeri: Objekt X Üksus X Tükelda: Kuuks

Näita vahesummat: Otsi...

Objekt	Üksus	Jaanu	Veebru	Märts	Aprill	Mai	Juuni	Juuli	August	September	Oktoober	November	Detsember	KOKKU
		Käive	Käive	Käive	Käive	Käive	Käive	Käive	Käive	Käive	Käive	Käive	Käive	Käive
KOKKU	131	296 ↑	619 ↑	389 ↓	283 ↓	320 ↑	229 ↓	280 ↑	312 ↑	210 ↓	389 ↑	284 ↓	24 377	
POOD1	131	256 ↑	365 ↑	231 ↓	173 ↓	250 ↑	189 ↓	119 ↓	255 ↑	91 ↓	231 ↑	179 ↓	2 470	
POOD2		39	254 ↑	158 ↓	110 ↓	70 ↓	41 ↓	161 ↑	57 ↓	120 ↑	158 ↑	105 ↓	1 273	

Näita Salvesta Saada Trüki Loo PDF

Müügistatistika

Aeg: 01.01.2021 - Aeg: 31.12.2021 23:59:59 X Artikkel Klass: M_KONTOR X

Näita vahesummat Otsi... Grupeeri Artikkel Nimi X Tükelda Objekt Üksus

Artikkel Nimi	POOD2		POOD1		KOKKU	
	Käive	Katte %	Käive	Katte %	Käive	Katte %
KOKKU	1 273	16	2 470	16	5 050	16
harilik pliats	34	65	43	65	77	130
Koopiapaber A4/250 lehte	5	39	89	39	94	79
Harilik pliats 12tk pakis	484	64	1 047	64	1 531	127
Kustukumm			2	66	2	66
Kaustik A4	99	56	124	56	222	113
Kirjaklambrid	267	40	398	40	665	80
Vihik jooneline	357	-86	705	-86	1 062	-173
Tindipliats	27	56	62	56	89	111

Pokaž sumę częściową , co daje Ci schody w tabeli. Na przykład, jeśli chcesz zobaczyć w raporcie sumę częściową według klasy pozycji, a jednocześnie kliknąć na klasy, aby zobaczyć, które pozycje zostały w nich sprzedane.

Näita Salvesta Saada Trüki Loo PDF

Müügistatistika

Aeg: 01.01.2021 - Aeg: 31.12.2021 23:59:59 X Artikkel Klass: M_KONTOR X

Näita vahesummat Artikkel Klass Nimi X Grupeeri Artikkel Nimi X Tükelda

Artikkel Klass Nimi	Artikkel Nimi	Käive	Katte %
	KOKKU	3 743	16
>	LAUATARBED	667	40
>	PABERTOOTED	1 378	-55
>	KIRJUTUSVAHENDID	1 697	63

Wiersze określonej sumy częściowej można otworzyć za pomocą strzałki znajdującej się przed wierszem, a wszystkie wiersze za pomocą ikony w nagłówku tabeli.

Näita Salvesta Saada Trüki Loo PDF

Müügistatistika Aeg: 01.01.2021 - Aeg: 31.12.2021 23:59:59 Artikkel Klass: M_KONTOR

Näita vahesummat

Artikkel Klass Nimi Grupeeri Artikkel Nimi Tükelda

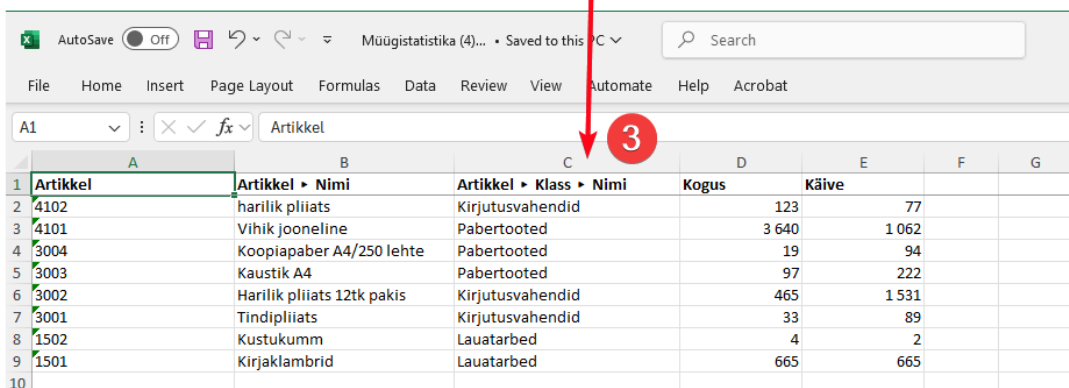
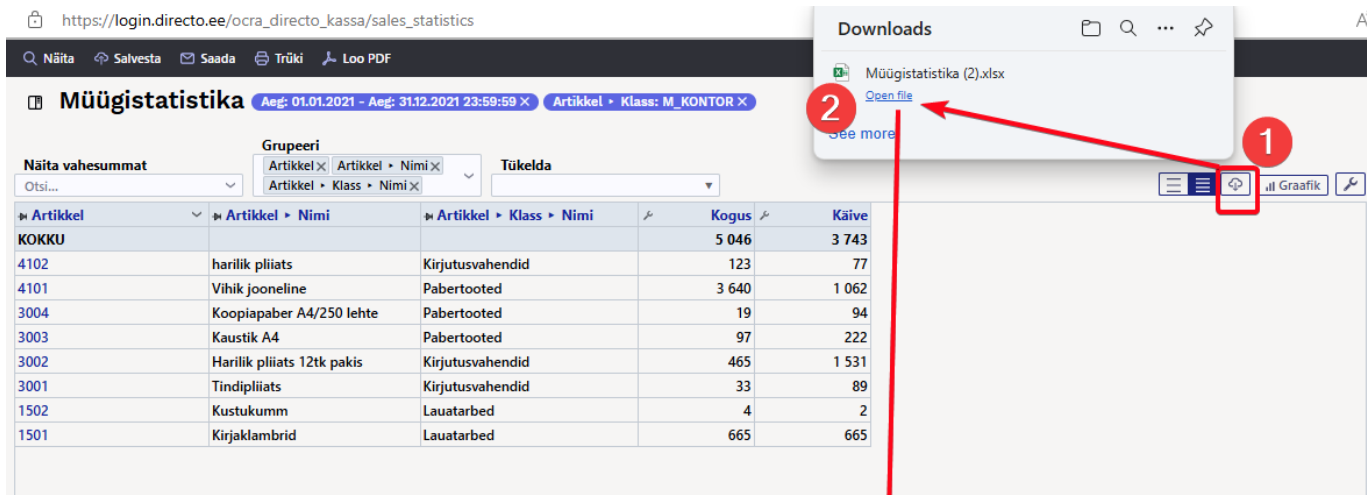
Artikkel	Klass	Nimi	Artikkel	Nimi	Käive	Katte %
KOKKU					3 743	16
LAUATARBED					667	40
		Kustukumm			2	66
		Kirjaklambrid			665	40
PABERTOOTED					1 378	-55
		Koopiapaber A4/250 lehte			94	39
		Kaustik A4			222	56
		Vihik jooneline			1 062	-86
KIRJUTUSVAHENDID					1 697	63
		harilik pliats			77	65
		Tindipliats			89	56
		Harilik pliats 12tk pakis			1 531	64

Raport w formie wykresu – W TOKU

Raport zawiera również przycisk **Wykres**, którego celem jest graficzne przedstawienie wyniku. Ponieważ obecnie pracujemy nad harmonogramem, wiele widoków nie będzie działać zgodnie z oczekiwaniami.

Eksportuj dane raportu

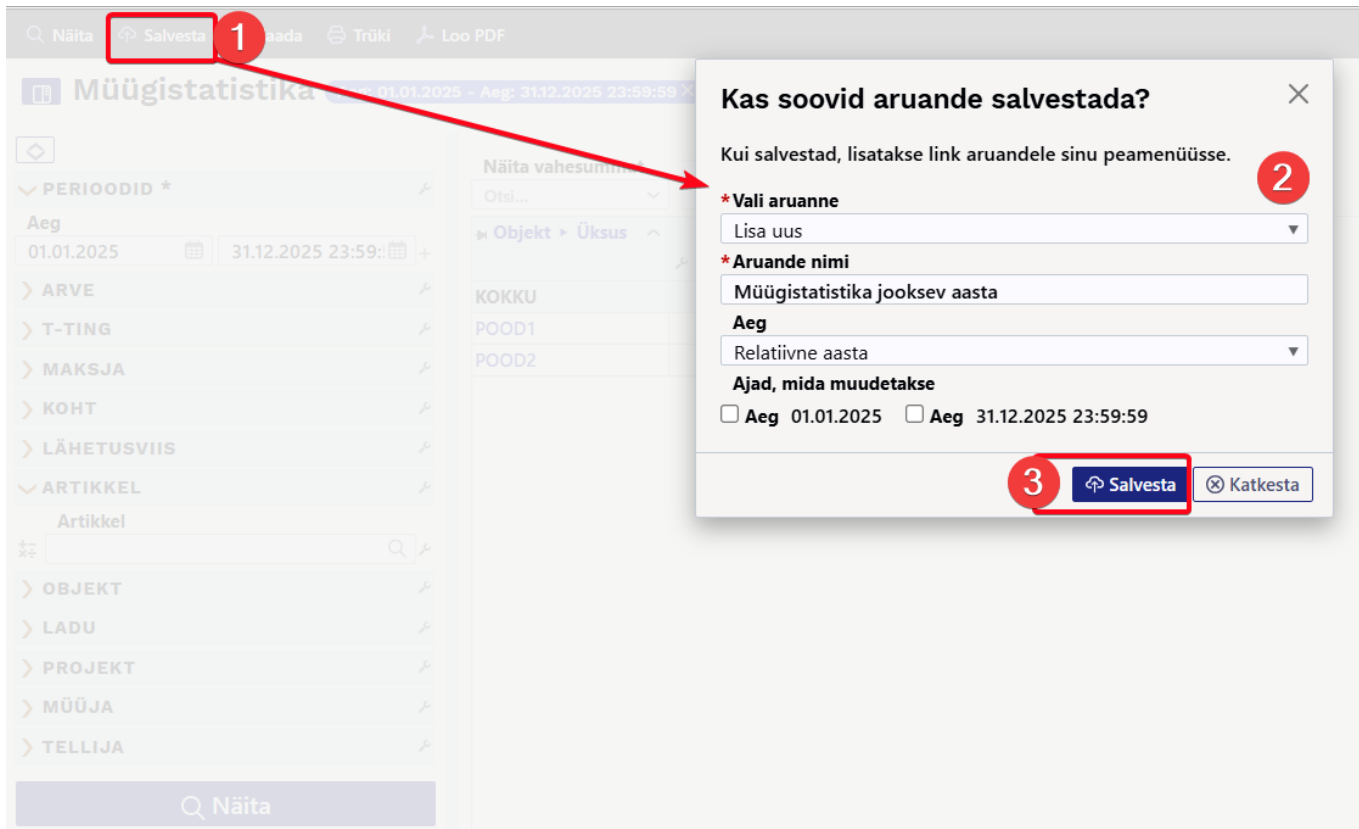
Zawartość tabeli można wyeksportować do programu Excel, klikając ikonę **Eksportuj dane jako plik .csv**.



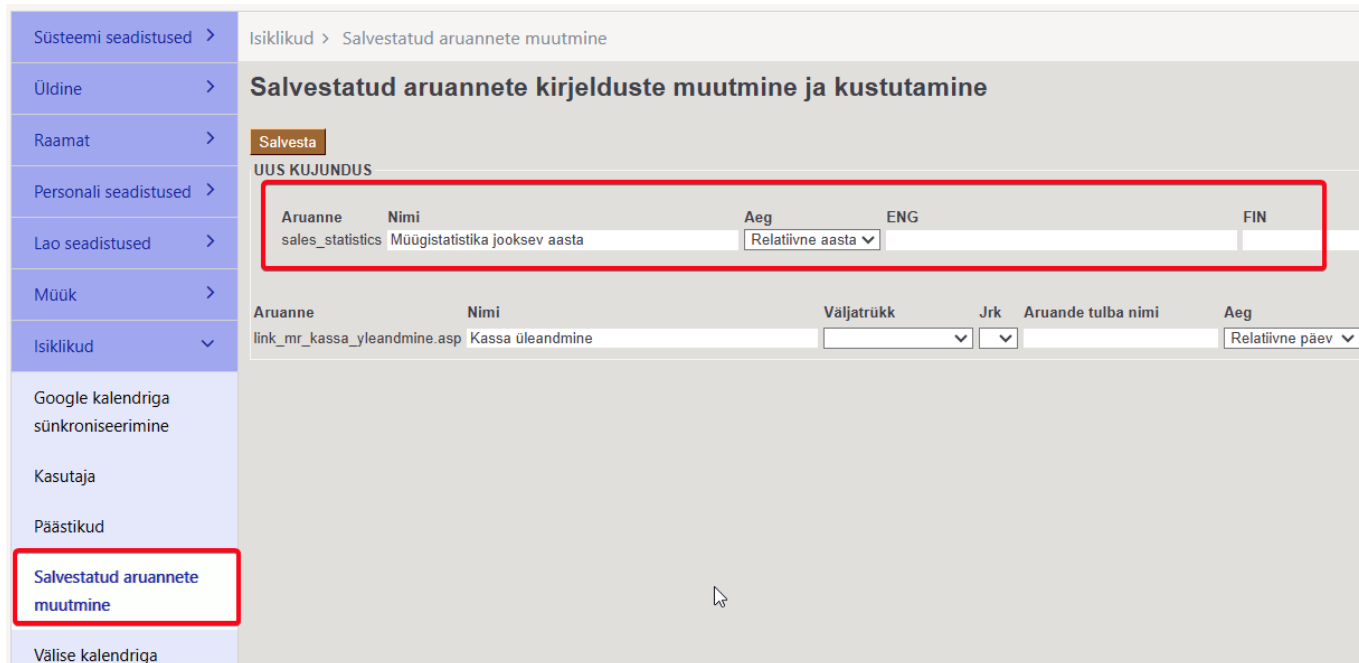
Zapisywanie raportu

Jeśli znajdziesz widok raportu, z którego regularnie korzystasz, zalecamy jego zapisanie.

- Najpierw uruchom raport w żądanym formacie.
- **Następnie kliknij przycisk Zapisz** w nagłówku raportu.
- W oknie, które zostanie otwarte, możesz użyć menu **rozwijanego Wybierz raport**, aby wybrać, czy chcesz dodać nowy raport, czy nadpisać istniejący. Nadaj raportowi nazwę. Wybierz **czas** (więcej o wyborze czasu możesz przeczytać ****SIIT...****)



Zapisane raporty są wyświetlane w kolumnie Zapisane w menu **Użytkownik** . Możesz usunąć raport lub zmienić jego nazwę, klikając na swoją nazwę w menu głównym i wybierając **Edytuj zapisane raporty** z menu bocznego .



Dodawanie dodatkowych filtrów i pól wyświetlania do raportu

Jeśli chcesz wyświetlić pole w raporcie, którego brakuje w menu rozwijanych **Grupuj według** i Podsumowanie **częściowe** , lub zauważysz, że potrzebny Ci filtr brakuje na panelu bocznym, możesz

samodzielnie dodać je do raportu.

Aby to zrobić przejdź do: , gdzie możesz uczynić widoczne wybrane pola. Seadistused → Üldised seadistused → ****Valitavad väljad****

W obszarze Pola wybieralne możesz wyświetlić główne pola dokumentów. Na przykład:

- z faktury Typ, Status, Komentarz, Komentarz do wiersza, itp.
- z karty klienta Ostrzeżenie, Obszar działalności, itp.
- z karty przedmiotu Jednostka, Pochodzenie, Kod CN8, Dostawca, itp.
- Status, termin, kierownik itp. z karty projektu
- z klasy artykułu Nazwa, Master, itp.

Jeśli chcesz dodać dodatkowe pole, możesz to zrobić z poziomu specjalnej karty pola dodatkowego: „Ustawienia → Ustawienia ogólne → Pola dodatkowe”.

The screenshot shows the 'Üldised seadistused' (General Settings) page for the 'BRAND' field. The left sidebar contains a list of settings categories, with 'Lisaväljad' (Additional Fields) highlighted in a red box. The main content area shows the configuration for the 'Bränd' field. The 'NÄHTAV ARUANDES' (Visible in Summary) and 'FILTREERITAV ARUANDES' (Filterable in Summary) fields are highlighted with a red box.

Field Name	Value
KOOD	BRAND
NIMI	Bränd
KLASS	Artikkel
VAKIMISI NÄHTAV	Jah
HOIATUS MITTETÄITMISEL	
SORTEERITUD	115
TÜÜP	
PIIRANG	
UNIKAALNE	Ei
MITTEMUUDETAV	
KOPEERIMINE	Jah
NÄHTAV DOKUMENDIL	
VALITAV DOKUMENDIL	
NÄHTAV REGISTRIS	
NÄHTAV ARUANDES	Jah
FILTREERITAV ARUANDES	Jah
VÄRV	(ise valitud) E7FFD6

Na przykład, aby zobaczyć statystyki artykułu, jak pokazano poniżej, musisz wybrać następujące pola z dokumentów, które mają być widoczne:

1. Pole dokumentu faktury Pozycja
2. Artykuł z pola dokumentu Nazwa
3. Artykuł z klasy dokumentu i Klasa artykułu z dokumentu Master i Nazwa
4. W polu dodatkowym Marka wybierz opcję Widoczna w raporcie.
5. Artykuł z dokumentu „Hankija”
6. Z dokumentu dostawcy Nazwa
7. Z dokumentu dostawcy, kraj wysyłający

Näita vahesummat		Grupeeri					Tükelda	Kogus	Käive											
Otsi...		Artikkel X	Artikkel X	Nimi X	Artikkel X	Klass X	MASTER X	Nimi X	Artikkel X	Bränd X	Artikkel X	Hankija X	Artikkel X	Hankija X	Nimi X	Artikkel X	Hankija X	Saatjariik X	Kogus	Käive
Artikkel	Artikkel	Nimi	Artikkel	Klass	Artikkel	Bränd	Artikkel	Hankija	Artikkel	Hankija	Nimi	Artikkel	Hankija	Saatjariik	Kogus	Käive				
KOKKU	1	2	3	4	5	6	7	67	1 373											
00	Pakkumise artikl...	Kokku		1000	Asjade Hankija OÜ	EE		7	64											
11	Paber A4, 500 lehte, v...	Kokku	DATA COPY	1022	Paberimüüja OÜ	EE		28	245											
122	Kirjaumbrik tavaline, A5	Kokku		1022	Paberimüüja OÜ	EE		1	0											
13	Philips juhtmeta lauat...	Kokku		1002	Shimano Deutch GmbH	DE		2	65											
21	Röngastihend 1	Kokku		1000	Asjade Hankija OÜ	EE		1	100											
4741281189300	DVD Viis Legendi / Ris...	Kokku		1017	Film Distribution			8	133											
5100	ELEKTRIMOOTOR M2	Kokku		1031	NORMARK EESTI OÜ			0	0											
5106	SHIMANO RULL BIOM...	Kokku		1002	Shimano Deutch GmbH	DE		6	748											
VORST	Vorst	SP		1045	Rootsi hankija	SE		14	18											

Strzałka wskazuje, z którego dokumentu pochodzi pole danych. Lub w jaki sposób faktura została pobrana z dokumentu i wprowadzona do tego pola. Faktura zawiera pozycję, karta pozycji zawiera dostawcę, karta dostawcy zawiera nazwę dostawcy i kraj docelowy.

Przykłady opcji wykorzystania

Raport statystyk sprzedaży umożliwia przede wszystkim tworzenie wyciągów, które zwykle tworzy się w raportach **statystyk artykułów**, **statystyk klas artykułów** i **statystyk klientów**. Nie wszystko zgadza się w 100%, ale statystyki sprzedaży otwierają wiele nowych możliwości.

Główne widoki: nowy kontra stary

Statystyki artykułu

Standardowe statystyki sprzedaży artykułów, gdzie można sprawdzić, które artykuły zostały sprzedane w wybranym okresie, do jakiej klasy należą, jaki jest obrót, ilość i marża, a także jaki udział obrót stanowi w całkowitym obrocie i marży całkowitej.

Nowe statystyki sprzedaży:

Müügistatistika Aeg: 01.01.2021 - Aeg: 31.12.2021 23:59:59

Näita vahesummat: Otsi... Tükelda

Grupeeri: Artikkel, Artikkel - Nimi, Artikkel - Klass

Artikkel	Artikkel - Nimi	Artikkel - Klass	Kogus	Käive	% käibest	Kate	% kattest	Katte %
KOKKU			92 470	1 431 088	100	629 852	100	44.0
1308	Suhted ja perekond	TEABE	12 816	169 900	12	54 556	9	32.1
1306	Kreeka köök	TEABE	12 472	293 492	21	142 581	23	48.6
1310	Läti reisijuht	TEABE	10 816	260 477	18	119 869	19	46.0
1003	Puhas leht	ILU	7 296	66 601	5	21 366	3	32.1
1311	Eesti kaunimad aiad	TEABE	5 390	187 167	13	91 225	14	48.7
2011	DVD Klass	EESTIF	3 955	42 681	3	20 533	3	48.1
4101	Vihik jooneline	PABER	3 640	1 062	0	-918	0	-86.5
1002	Kevade	ILU	3 454	47 374	3	18 015	3	38.0
1307	Meelerahu teejuht	TEABE	3 331	54 855	4	21 545	3	39.3
2001	DVD Stiilipidu	EESTIF	2 841	23 557	2	8 499	1	36.1
1103	Leiutajateküla Lotte	LASTE	2 687	39 319	3	17 554	3	44.6
1102	Pipi Pikksukk	LASTE	2 280	16 211	1	8 915	1	55.0

Statystyki starego artykułu:

Artikkel, Art. klass, Nimi, Suletud, Art. hankija, Hank. klass, (Artikli lisaväli)

Klient, Kl. klass, Periood, Ladu, Vahesumma, (Artikli lisaväli)

Seeria, Objekt, Projekt, Tingimus, Asumaa, (Artikli lisaväli)

Punkte Kaal kate Allahindlus kõik artiklid perioodiseeritud laoseis Kande aeg Pakis kogus Summeeritavate järgi

Hind, on suurem kui, Kinnitatud, Täpsus, Muuda ladu, (Kliendi lisaväli)

Tase, Tükelda, Artikkel, Näita, Vaade, (Kliendi lisaväli)

Tagastuskood, Kampaania, ABC Klass, KM kood, Sorteeritud, (Arve lisaväli)

Ostugrupp

Grupeeri: Ladu Projekt Müüja Objekt Hind Klienditellimus Tehinguliik Asumaa Kuupäev Klient Kliendi nimi Number Kliendi lisaväli Ühik Tellija AastaKuu Hankija artikkel % CN8 kood Lähetusaeg KM kood Tellija nimi Vara RV=RN Kommentaar Sisu SN/Mudel

Trüki, Meil, ARUAN

Müüdid:	Artikkel	Klass	Nimi	Kogus	Ostuhind	OH Summa	Summa	Hind	Kate	Katte %	% kattest	% käibest
1308	TEABE	Suhted ja perekond	12 816.00	9.00	115 344.00	169 900.43	13.26	54 556.43	32.11	8.66	11.87	
1306	TEABE	Kreeka köök	12 472.00	12.10	150 911.20	293 492.35	23.53	142 581.15	48.58	22.64	20.51	
1310	TEABE	Läti reisijuht	10 816.00	13.00	140 608.00	260 477.40	24.08	119 869.40	46.02	19.03	18.20	
1003	ILU	Puhas leht	7 296.00	6.20	45 235.20	66 600.81	9.13	21 365.81	32.08	3.39	4.65	
1311	TEABE	Eesti kaunimad aiad	5 390.00	17.80	95 942.00	187 166.67	34.72	91 224.67	48.74	14.48	13.08	
2011	EESTIF	DVD Klass	3 955.00	5.60	22 148.00	42 681.17	10.79	20 533.17	48.11	3.26	2.98	
4101	PABER	Vihik jooneline	3 640.00	0.54	1 980.16	1 061.79	0.29	-918.37	-86.49	-0.15	0.07	
1002	ILU	Kevade	3 454.00	8.50	29 359.00	47 373.68	13.72	18 014.68	38.03	2.86	3.31	
1307	TEABE	Meelerahu teejuht	3 331.00	10.00	33 310.00	54 854.57	16.47	21 544.57	39.28	3.42	3.83	
2001	EESTIF	DVD Stiilipidu	2 841.00	5.30	15 057.30	23 556.72	8.29	8 499.42	36.08	1.35	1.65	
1103	LASTE	Leiutajateküla Lotte	2 687.00	8.10	21 764.70	39 318.87	14.63	17 554.17	44.65	2.79	2.75	
1102	LASTE	Pipi Pikksukk	2 280.00	3.20	7 296.00	16 211.03	7.11	8 915.03	54.99	1.42	1.13	
2005	EESTIF	DVD Vehkleja	2 069.00	3.50	7 241.50	13 707.13	6.63	6 465.63	47.17	1.03	0.96	
2006	EESTIF	DVD Klassikokkutulek	1 458.00	3.50	5 103.00	10 874.20	7.46	5 771.20	53.07	0.92	0.76	
1004	ILU	Tuulest viidud	1 381.00	12.10	16 710.10	28 316.85	20.50	11 606.75	40.99	1.84	1.98	
1202	ULME	Tühi tuba	1 055.00	5.00	5 275.00	12 824.58	12.16	7 549.58	58.87	1.20	0.90	
2101	ANIMAF	DVD Mamma Muu ja vares	1 027.00	3.50	3 594.50	6 803.88	6.63	3 209.38	47.17	0.51	0.48	
2201	FANTAASIAF	DVD Suur ja Kõikvõimas Oz	867.00	5.50	4 768.50	8 633.85	9.96	3 865.35	44.77	0.61	0.60	
2004	EESTIF	DVD Nimed marmortahvil	789.00	3.50	2 761.50	4 569.65	5.79	1 808.15	39.57	0.29	0.32	
2104	ANIMAF	DVD Pulkson on jamas	696.00	3.50	2 436.00	4 553.02	6.54	2 117.02	46.50	0.34	0.32	

Ten sam wynik, ale rozbity na miesiace i uwzględniający tylko obroty.

Nowe statystyki sprzedaży, gdzie istnieje możliwość sortowania wyników według najwyższego łącznego obrotu, a także wyświetlana jest ikona wskazująca, czy obrót wzrósł, czy zmalał w porównaniu z poprzednim okresem.

Müügistatistika Aeg: 01.01.2021 - Aeg: 31.12.2021 23:58:59 X

Näita vahesummat: Artikkel, Nimi, Tükelda: Kuuks

Artikkel	Artikkel	Nimi	Jaanu	Veebru	Märts	Aprill	Mai	Juuni	Juuli	August	September	Oktoober	November	Detsember	KOKKU
			Käive	Käive	Käive	Käive	Käive	Käive	Käive	Käive	Käive	Käive	Käive	Käive	Käive
KOKKU			137 394	147 352 ↑	224 140 ↑	172 932 ↓	103 544 ↓	74 668 ↓	67 210 ↓	71 916 ↑	72 545 ↑	75 185 ↑	172 658 ↑	111 545 ↓	1 431 088
1306	Kreeka köök		29 603	32 945 ↑	45 252 ↑	34 710 ↓	19 720 ↓	15 861 ↓	13 672 ↓	13 507 ↓	16 614 ↑	15 296 ↓	34 663 ↑	21 650 ↓	293 492
1310	Läti reisijuh		21 915	24 468 ↑	37 786 ↑	32 343 ↓	19 940 ↓	14 305 ↓	14 666 ↑	15 485 ↑	13 005 ↓	14 401 ↑	32 247 ↑	19 916 ↓	260 477
1311	Eesti kaunimad aiad		18 821	17 328 ↓	30 072 ↑	21 147 ↓	14 827 ↓	10 452 ↓	9 619 ↓	10 730 ↑	8 230 ↓	9 341 ↑	21 147 ↑	15 453 ↓	187 167
1308	Suhted ja perekond		22 059	25 109 ↑	37 040 ↑	28 542 ↓	9 545 ↓	1 008 ↓	597 ↓	491 ↓	769 ↑	4 030 ↑	28 502 ↑	12 210 ↓	169 900
1003	Puhas leht		6 043	7 047 ↑	10 206 ↑	7 494 ↓	4 875 ↓	3 460 ↓	3 551 ↑	3 378 ↓	3 953 ↑	3 989 ↑	7 458 ↑	5 148 ↓	66 601
1307	Meelerahu teejuht		5 616	6 143 ↑	9 617 ↑	7 378 ↓	3 936 ↓	1 614 ↓	1 614	1 696 ↑	2 553 ↑	2 816 ↑	7 345 ↑	4 529 ↓	54 855
1002	Kevade		5 486	4 773 ↓	7 036 ↑	5 102 ↓	3 388 ↓	2 085 ↓	2 044 ↓	2 414 ↑	3 017 ↑	3 127 ↑	5 088 ↑	3 813 ↓	47 374
2011	DVD Klass		3 917	3 928 ↑	5 903 ↑	4 662 ↓	3 227 ↓	2 925 ↓	2 234 ↓	2 806 ↑	2 579 ↓	2 461 ↓	4 662 ↑	3 378 ↓	42 681
1103	Leitajateküla Lotte		3 322	4 097 ↑	4 507 ↑	3 848 ↓	3 175 ↓	3 044 ↓	2 444 ↓	2 400 ↓	2 868 ↑	2 473 ↓	3 848 ↑	3 292 ↓	39 319
1004	Tuulest viidud		2 481	2 584 ↑	4 285 ↑	3 875 ↓	2 050 ↓	1 230 ↓	1 210 ↓	1 251 ↓	1 927 ↑	3 875 ↑	2 297 ↓	28 317	
2001	DVD Stiikpüü		1 965	2 330 ↑	3 225 ↑	2 396 ↓	1 675 ↓	1 600 ↓	1 410 ↓	1 584 ↑	1 625 ↑	1 551 ↓	2 396 ↑	1 799 ↓	23 557
1102	Pipi Pikksukk		1 699	1 842 ↑	1 813 ↓	1 614 ↓	1 180 ↓	1 230 ↑	1 067 ↓	967 ↓	1 045 ↑	803 ↓	1 614 ↑	1 337 ↓	16 211
1312	Euroopa ajalugu		2 336	989 ↓	1 511 ↑	1 511	1 099 ↓	1 236 ↑	962 ↓	962	1 154 ↑	522 ↓	1 511 ↑	1 127 ↓	14 920

Statystyki starego artykułu:

Artikkel: [] Art. klass: [] Nimi: [] Suletud: [Kõik] Art. hankija: [] Hank. klass: []

Klient: [] Kl. klass: [] Periood: 01.01.2021 - 31.12.2021 Ladu: [] Vahesumma: []

Seeria: [] Objekt: [] Projekt: [] Tingimus: [] Asumaa: []

Punkte Kaal kate Allahindlus kõik artiklid perioodiseeritud laoseis Kande aeg

Pakis kogus Summeeri reaivite järgi

Hind: [] on suurem kui: [] Kinnitatud: [Kõik] (seotud ostud): [] Täpsus: [1] Muuda ladu: [(Kõik)]

Tase: [0 (Osakond)] Tükelda: [Kuuks] Artikkel: [] Näita: [Käive] Aruanne: [Artikkel] Vaade: [Tavaline]

Tagastuskood: [] Kampaania: [] ABC Klass: [] KM kood: [] Sorteeritud: [Kogus]

Ostugrupp: []

Grupeeri: Ladu Projekt Müüja Objekt Hind Klienditellimus Tehinguliik Asumaa Kuupäev Klient Kliendi nimi Number Kliendi lisaväli Ühik Tellija

Aastakuu: [] Hankija artikkel: [] % CN8 kood Lähetusaeg KM kood Tellija nimi Vara RV=RN Kommentaar Sisu SN/Mudel

Trüki Meil ARUAN

Müüdid:

Artikkel	Nimi	Jaanu	Veebru	Märts	Aprill	Mai	Juuni	Juuli	August	September	Oktoober	November	Detsember	Käive
1001	Tõde ja õigus	937	922	1 493	1 068	585	410	337	527	615	527	1 068	776	9 263
1002	Kevade	5 486	4 773	7 036	5 102	3 388	2 085	2 044	2 414	3 017	3 127	5 088	3 813	47 374
1003	Puhas leht	6 043	7 047	10 206	7 494	4 875	3 460	3 551	3 378	3 953	3 989	7 458	5 148	66 601
1004	Tuulest viidud	2 481	2 584	4 285	3 875	2 050	1 230	1 210	1 251	1 251	1 927	3 875	2 297	28 317
1005	Viimane armastus	774	708	1 301	708	511	280	346	329	494	346	708	543	7 048
1006	Lapsepõlve jutud		18	696	348	165	146	110	92	110	183	348	146	2 361
1007	Teekond põhja		27	288	151	110	82	41	137	27	96	151	96	1 207
1101	Harry Potter	275	550	482	413	189	275	138	138	292	189	413	224	3 578
1102	Pipi Pikksukk	1 699	1 842	1 813	1 614	1 180	1 230	1 067	967	1 045	803	1 614	1 337	16 211
1103	Leitajateküla Lotte	3 322	4 097	4 507	3 848	3 175	3 044	2 444	2 400	2 868	2 473	3 848	3 292	39 319
1104	Sipsik	312	185	408	344	230	287	204	249	191	268	344	249	3 271
1105	Nublu	43	58	72	33	25	43	14	43	29	47	33	36	478
1201	Vaimude maa	44	912	707	365	416	394	284	430	255	707	328	4 843	
1202	Tühi tuba	936	729	1 143	1 301	814	1 337	1 058	1 191	1 167	875	1 301	972	12 825
1203	Seal kus lõppeb tee	344	368	842	747	403	356	273	391	332	356	747	498	5 658
1204	Kurjad vaimud	453	453	576	617	398	603	411	645	617	343	617	507	6 241
1205	Ununenud revolver	32	690	442	367	108	108	162	194	216	442	334	3094	
1206	Saladus	178	642	487	309	166	178	143	154	190	487	285	3 220	

Aby uzyskać bardziej kompleksowy wynik, użyj opcji **Suma częściowa** . Na przykład, chcesz uzyskać sumę częściową sprzedanych przedmiotów według klasy przedmiotu.

Nowe statystyki sprzedaży, gdzie po wybraniu sumy częściowej wynik jest najpierw wyświetlany zgodnie z wybraną sumą częściową:

Näita Salvesta Saada Trüki Loo PDF

Mügistatistika Aeg: 01.01.2021 - Aeg: 31.03.2021 23:59:59

Näita vahesummat Artikkel ▾ Klass ×

Grupeeri Artikkel ▾ Klass ▾ Nimi ×
Artikkel × ▾ Artikkel ▾ Nimi ×

Tükelda Kuuks all Graafik

Artikkel ▾ Klass ▾	Artikkel ▾ Klass ▾ Nimi	Artikkel	Artikkel ▾ Nimi	Jaanuar	Veebruar	Märts	KOKKU
				↔ Käive	↔ Käive	↔ Käive	↔ Käive
KOKKU				137 394	147 352 ↑	224 140 ↑	508 886
TEABE	Teabekirjandus			101 853	108 864	164 413	375 130
ILU	Ilukirjandus			15 721	16 079	25 304	57 104
EESTIF	Eesti filmid			9 740	10 083	15 033	34 856
LASTE	Lastekirjandus			5 652	6 732	7 282	19 666
ULME	Ulmekirjandus			1 733	1 923	6 036	9 692
FANTAASIAF	Fantaasiafilmid			1 150	1 794	3 302	6 246
ANIMAF	Animafilmid			1 416	1 580	2 150	5 146
PABER	Pabertooted			98	184	194	476
KIRJVAH	Kirjutusvahendid			10	81	280	371
LAUATAR	Lauatarbed			22	31	145	198

Możesz otworzyć każdą sumę częściową i zobaczyć wyniki pogrupowane według artykułów. Można również otworzyć całą zawartość tabeli na raz.

Näita Salvesta Saada Trüki Loo PDF

Mügistatistika Aeg: 01.01.2021 - Aeg: 31.03.2021 23:59:59

Näita/peida kõik read Näita vahesummat Artikkel ▾ Klass ×

Grupeeri Artikkel ▾ Klass ▾ Nimi ×
Artikkel × ▾ Artikkel ▾ Nimi ×

Tükelda Kuuks all Graafik

Artikkel ▾ Klass ▾	Artikkel ▾ Klass ▾ Nimi	Artikkel	Artikkel ▾ Nimi	Jaanuar	Veebruar	Märts	KOKKU
				↔ Käive	↔ Käive	↔ Käive	↔ Käive
KOKKU				137 394	147 352 ↑	224 140 ↑	508 886
TEABE	Teabekirjandus			101 853	108 864	164 413	375 130
	Teabekirjandus	1306	Kreeka köök	29 603	32 945	45 252	107 801
	Teabekirjandus	1308	Suhted ja perekond	22 059	25 109	37 040	84 208
	Teabekirjandus	1310	Läti reisijuht	21 915	24 468	37 786	84 169
	Teabekirjandus	1311	Eesti kaunimad aiad	18 821	17 328	30 072	66 220
	Teabekirjandus	1307	Meelerahu teejuht	5 616	6 143	9 617	21 375
	Teabekirjandus	1312	Euroopa ajalugu	2 336	989	1 511	4 836
	Teabekirjandus	1301	Keemia õhtuõpik	494	659	1 391	2 544
	Teabekirjandus	1304	Riikide entsüklopeedia	257	367	1 136	1 759
	Teabekirjandus	1313	Eesti ajalugu	567	604	183	1 354
	Teabekirjandus	1305	Vahemere toidud	185	254	392	831
	Teabekirjandus	1303	Tallinn pildis			33	33
ILU	Ilukirjandus			15 721	16 079	25 304	57 104
	Ilukirjandus	1003	Puhas leht	6 043	7 047	10 206	23 296
	Ilukirjandus	1002	Kevade	5 486	4 773	7 036	17 295
	Ilukirjandus	1004	Tuulest viidud	2 481	2 584	4 285	9 350
	Ilukirjandus	1001	Tõde ja Õigus	937	922	1 493	3 351
	Ilukirjandus	1005	Viimane armastus	774	708	1 301	2 783
	Ilukirjandus	1006	Lapsepõlve jutud		18	696	714
	Ilukirjandus	1007	Teekond põhja		27	288	315
EESTIF	Eesti filmid			9 740	10 083	15 033	34 856
	Eesti filmid	2011	DVD Klass	3 917	3 928	5 903	13 749
	Eesti filmid	2001	DVD Stiilipidu	1 965	2 330	3 225	7 521
	Eesti filmid	2005	DVD Vehkleja	1 146	1 226	2 120	4 492
	Eesti filmid	2006	DVD Klassikokkutulek	1 037	947	1 380	3 364

Statystyki starego artykułu:

Artikkel Art. klass Nimi Suletud Kõik Art. hankija Hank. klass

Klient Kl. klass Periood 01.01.2021 : 31.03.2021 Ladu **Vahesumma** Klass

Seeria Objekt Projekt Tingimus Asumaa

Punkte Kaal kate Allahindlus kõik artiklid periodiseeritud laoseis Kande aeg
 Pakis kogus Summeeri reaviite järgi

Hind on suurem kui Kinnitatud (seotud ostud) Täpsus Muuda ladu (Kõik)

Tase 0 (Osakond) Tükelda: Kuuks Artikkel Näita: Käive Aruanne Artikkel Vaade Tavaline

Tagastuskood Kampaania ABC Klass KM kood Sorteeritud Kogus

Ostugrupp

Grupeeri

Ladu Projekt Müüja Objekt Hind Klienditellimus Tehinguliik Asumaa Kuupäev Klient Kliendi nimi Number Kliendi lisaväli Ühik Tellija

AastaKuu Hankija artikkel % CN8 kood Lähetusaeg KM kood Tellija nimi Vara RV=RN Kommentaar Sisu SNMudel

Müüdid:

ANIMAF	Animafilmid	Jaauar	Veebruar	Märts	Käive
Artikkel	Nimi				
2101	DVD Mamma Muu ja vares	543	643	1 040	2 226
2102	DVD Pipi Pikksukk	119	142	216	477
2103	DVD Kalapoe Nemo	179	283	395	858
2104	DVD Pulkson on jamas	563	458	432	1 452
2105	DVD Vaprake	11	34	17	63
2106	DVD Kummi Tarzan			8	8
2107	DVD Rataouille		20	41	61
		1 416	1 580	2 150	5 146

EESTIF	Eesti filmid	Jaauar	Veebruar	Märts	Käive
Artikkel	Nimi				
2001	DVD Stiilipidu	1 965	2 330	3 225	7 521
2002	DVD Sügisball	448	448	737	1 633
2003	DVD Mandariinid	162	180	301	643
2004	DVD Nimed marmortahvil	405	376	649	1 431
2005	DVD Vehkleja	1 146	1 226	2 120	4 492
2006	DVD Klassikokkutulek	1 037	947	1 380	3 364
2008	DVD Soo	130	270	205	604
2011	DVD Klass	3 917	3 928	5 903	13 749
2012	DVD Malev	388	229	100	717
2013	DVD Polaarpoiss	141	149	413	703
		9 740	10 083	15 033	34 856

FANTAA SIAF	Fantaasiafilmid	Jaauar	Veebruar	Märts	Käive
Artikkel	Nimi				
2201	DVD Suur ja Kõikvõimas Oz	528	707	1 066	2 300
2202	DVD Harry Potter ja surma vägised	140	205	432	777
2203	DVD Dracula	163	279	616	1 058
2205	DVD November	249	573	1 109	1 931
2206	DVD Legendide mäng	70	30	80	179
		1 150	1 794	3 302	6 246

Statystyki klasy artykułu

Stary raport statystyk klas artykułów umożliwia przeglądanie sprzedaży według klas artykułów i klas głównych łącznie.

Klass Objekt Projekt Periood 01.01.2021 : 31.12.2021

Klient Klientiklass Müüja arvel Ladu

Art. hankija Kinnitatud Kõik (seotud ostud) Asumaa

Kampaania

Punkte Kaal Laoseis periodiseeritud masterklass Kande aeg Tükelda: Näita: Käive

Vahesumma ABC Klass Sorteeritud Kate

Klass	Nimi	Kogus	Kate	Käive	Hind	Katte %	% kattest	% käibest
TEABE	Teabekirjandus	46 402.00	443 496.99	1 002 182.09	21.60	44.25	70.41	70.03
ILU	Ilukirjandus	13 409.00	59 372.45	162 170.33	12.09	36.61	9.43	11.33
EESTIF	Eesti filmid	12 702.00	49 470.56	109 459.46	8.62	45.20	7.85	7.65
LASTE	Lastekirjandus	5 820.00	30 206.27	62 857.17	10.80	48.06	4.80	4.39
ULME	Ulmekirjandus	4 582.00	27 167.90	51 051.34	11.14	53.22	4.31	3.57
FANTAA SIAF	Fantaasiafilmid	2 079.00	11 365.50	22 800.00	10.97	49.85	1.80	1.59
ANIMAF	Animafilmid	2 430.00	8 188.00	16 825.00	6.92	48.67	1.30	1.18
KIRJVAH	Kirjutusvahendid	621.00	1 072.22	1 696.89	2.73	63.19	0.17	0.12
LAUATAR	Lauatarbed	669.00	267.53	667.33	1.00	40.09	0.04	0.05
PABER	Pabertooted	3 756.00	-755.87	1 378.29	0.37	-54.84	-0.12	0.10
		92 470.00	629 851.54	1 431 087.89	15.48	44.01		

Klass Objekt Projekt Periood :
 Klient Kliendiklass Müüja arvel Ladu
 Art. hankija Kinnitatud (seotud ostud) Asumaa
 Kampaania
 Punkte Kaal Laoseis periodiseeritud masterklass Kande aeg Tükelda:
 Näita:
 Vahesumma ABC Klass Sorteeritud

Klass	Nimi	Kogus	Kate	Käive	Hind	Katte %	% kattest	% käibest
M_RAAMAT	Raamat Master	70 213.00	560 243.60	1 278 260.92	18.21	43.83	88.95	89.32
M_FILM	Film Master	17 211.00	69 024.06	149 084.46	8.66	46.30	10.96	10.42
M_KONTOR	Kontor Master	5 046.00	583.89	3 742.51	0.74	15.60	0.09	0.26
		92 470.00	629 851.54	1 431 087.89	15.48	44.01		

W nowym raporcie Statystyki sprzedaży jest to po prostu widok pogrupowany według klasy elementów lub klasy głównej. Możesz wybrać, czy grupować (pokazywać) nazwę klasy artykułu, kod, czy oba te elementy.

Müügistatistika Aeg: 01.01.2021 - Aeg: 31.03.2021 23:59:59 X

Näita vahesummat **Grupeeri** Tükelda

Artikkel ▶ Klass ▶ Nimi	Käive	% käibest	Kate	% kattest	Katte %
KOKKU	508 886	100	219 843	100	43.2
Ilukirjandus	57 104	11	20 856	9	36.5
Teabekirjandus	375 130	74	162 835	74	43.4
Pabertooted	476	0	-261	0	-54.7
Lastekirjandus	19 666	4	9 444	4	48.0
Kirjutusvahendid	371	0	235	0	63.4
Animafilmid	5 146	1	2 491	1	48.4
Eesti filmid	34 856	7	15 768	7	45.2
Fantaasiafilmid	6 246	1	3 127	1	50.1
Lauatarbed	198	0	80	0	40.3
Ulmekirjandus	9 692	2	5 268	2	54.4

Müügistatistika Aeg: 01.01.2021 - Aeg: 31.03.2021 23:59:59 X

Näita vahesummat **Grupeeri**
 Tükelda

Artikkel ▶ Klass ▶ MASTER	Artikkel ▶ Klass ▶ MASTER ▶ Nimi	Käive	% käibest	Kate	% kattest	Katte %
KOKKU		508 886	100	219 843	100	43.2
M_KONTOR	Kontor Master	1 046	0	54	0	5.2
M_RAAMAT	Raamat Master	461 593	91	198 402	90	43.0
M_FILM	Film Master	46 247	9	21 386	10	46.2

Co więcej, ten sam wynik można przeglądać na kilka różnych sposobów w jednej tabeli. Na przykład suma częściowa według klasy głównej i pogrupowana według klasy artykułu:

Näita Salvesta Saada Trüki Loo PDF

Müügistatistika Aeg: 01.01.2021 - Aeg: 31.03.2021 23:59:59 X

Näita vahesummat: Artikkel ▾ Klass ▾ MASTER ▾ Nimi X

Grupeeri: Artikkel ▾ Klass ▾ Nimi X

Tükelda

Artikkel ▾ Klass ▾ MASTER ▾ Nimi	Artikkel ▾ Klass ▾ Nimi	Käive	% käibest	Kate	% kattest	Katte %
KOKKU		508 886	100	219 843	100	43.2
▼ FILM MASTER		46 247		21 386		46.2
	Eesti filmid	34 856		15 768		45.2
	Fantaasiafilmid	6 246		3 127		50.1
	Animafilmid	5 146		2 491		48.4
▼ KONTOR MASTER		1 046		54		5.2
	Lauatarbed	198		80		40.3
	Kirjutusvahendid	371		235		63.4
	Pabertooted	476		-261		-54.7
▼ RAAMAT MASTER		461 593		198 402		43.0
	Ilukirjandus	57 104		20 856		36.5
	Lastekirjandus	19 666		9 444		48.0
	Teabekirjandus	375 130		162 835		43.4
	Ulmekirjandus	9 692		5 268		54.4

Lub pogrupowane według klasy artykułu, a także wyróżniające klasę główną:

Näita Salvesta Saada Trüki Loo PDF

Müügistatistika Aeg: 01.01.2021 - Aeg: 31.03.2021 23:59:59 X

Näita vahesummat: Otsi...

Grupeeri: Artikkel ▾ Klass ▾ Nimi X

Artikkel ▾ Klass ▾ MASTER ▾ Nimi X

Tükelda

Artikkel ▾ Klass ▾ Nimi	Artikkel ▾ Klass ▾ MASTER ▾ Nimi	Käive	% käibest	Kate	% kattest	Katte %
KOKKU		508 886	100	219 843	100	43.2
Fantaasiafilmid	Film Master	6 246	1	3 127	1	50.1
Eesti filmid	Film Master	34 856	7	15 768	7	45.2
Animafilmid	Film Master	5 146	1	2 491	1	48.4
Pabertooted	Kontor Master	476	0	-261	0	-54.7
Kirjutusvahendid	Kontor Master	371	0	235	0	63.4
Lauatarbed	Kontor Master	198	0	80	0	40.3
Ulmekirjandus	Raamat Master	9 692	2	5 268	2	54.4
Teabekirjandus	Raamat Master	375 130	74	162 835	74	43.4
Ilukirjandus	Raamat Master	57 104	11	20 856	9	36.5
Lastekirjandus	Raamat Master	19 666	4	9 444	4	48.0

Statystyki klientów

Raport statystyk klientów ma na celu analizę sprzedaży według klienta.

Aby uzyskać wyniki sprzedaży według klientów, pogrupuj według Płatnika w nowym raporcie Statystyki sprzedaży i dodaj nazwę Płatnika do widoku (NB! Jest to nazwa z faktury. Jeśli chcesz nazwę z karty klienta, wybierz Płatnik>Nazwa).

Näita vahesummat Grupeeri Tükelda

Otsi... Maksja x Maksja nimi x [dropdown]

Maksja	Maksja nimi	Arvete arv	Käive	Kogus	Kate	Katte %
KOKKU		402	53 341	4 075	37 971	71.2
29	Kaili Meri-Puu	33	35 734	2 742	34 086	95.4
6889	Firma OÜ	15	3 588	268	2 767	77.1
JAЕ	Jaeklient	88	2 989	170	1 000	33.4
33	Kalle Lumi	1	2 049	1	2 033	99.2
27	Priit Karu	1	1 819	32	515	28.3
79	Veebiklient Lätist	18	1 537	108	1 400	91.1
UUS	uus jaeklient	33	1 502	66	394	26.2
JAЕ1	Jaeklient	86	1 055	226	596	56.5
56	Hunt Kriimsilm	4	637	25	449	70.5
TEST	Mari-Liis testib	15	477	110	-6 688	-1 401.5
17	Autoremont OÜ	3	323	33	281	86.8
15	Evelin Peda	22	306	33	238	77.9
14	Palmre AS	1	176	11	176	100.0
63	Tiina Pärnapuu	4	163	93	21	13.1
21	Evelin Peda	6	146	26	92	63.0
12	Poodide AS	7	141	16	94	66.4
34	Toomas Talv	1	113	10	88	77.9

Statystyki starych klientów:

Artikkel Arve rea sisu Klass Periood 01.01.2024

Müüja arvel Kliendi klass Vali Klient Klient

Nimi Esimesed Konto Tüüp

Asumaa Täpsus 0,01 KM maa Vahesumma

Objekt Tase 0 (Isikud) Tükelda: Näita: Käive

Staatuse Arve Tingimus e-arve Kõik

Variant Suurus Värv Seisukord

SEOTUD SÜNDMUSED: Periood : Tüüp Staatuse

klassid kokku perioodiseeritud meil aadress lähetusaadress reg nr KM reg nr Asumaa Punkte Kaal nimega

Kande aeg kõik kliendid kate allahindlus maksehinnang

Kood	Nimi	Arveid	Kogus	Kate	Katte %	Summa
29	Kaili Meri-Puu	33	2 742,00	34 086,32	95,39	35 734,05
6889	Firma OÜ	15	267,70	2 766,54	77,11	3 587,58
JAE	Jaeklient	88	170,00	999,51	33,43	2 989,44
33	Kalle Lumi	1	1,00	2 032,51	99,19	2 049,18
27	Priit Karu	1	32,00	515,16	28,32	1 819,04
79	Veebiklient Lätist	17	108,00	1 400,35	91,08	1 537,50
UUS	uus jaeklient	33	66,00	393,86	26,22	1 501,89
JAE1	Jaeklient	86	226,00	596,47	56,53	1 055,10
56	Hunt Kriimsilm	4	25,00	449,32	70,52	637,16
TEST	Mari-Liis testib	15	110,00	-6 687,86	-1 401,54	477,18
17	Autoremont OÜ	3	33,00	280,81	86,85	323,35
15	Evelin Peda	22	33,00	237,98	77,89	305,55
14	Palmre AS	1	11,00	176,25	100,00	176,25
63	Tiina Pämappuu	4	93,00	21,23	13,06	162,50
21	Evelin Peda	6	26,00	91,68	63,00	145,51
12	Poodide AS	7	16,00	93,83	66,40	141,31
34	Toomas Talv	1	10,00	87,91	77,86	112,91
11111	111111	1	1,00	100,00	100,00	100,00

Jeśli chcesz, aby wynik został zregulowany według klasy klienta, należy pogrupować go według klasy klienta w Statystykach sprzedaży. NOWY! Jako wynik możesz również wybrać % obrotu lub marżę.

Näita

Müügistatistika Aeg: 01.01.2024 - Aeg: 31.12.2024 23:59:59

Näita vahesummat **Grupeeri** Tükelda

Maksja ▶ Klass	Arvete arv	Käive	Kate	Katte %	% käibest
KOKKU	402	53 341	37 971	71.2	100
KLUBI	86	40 515	37 206	91.8	76
TAVA	228	6 160	-4 602	-74.7	12
HULGI	52	4 070	3 156	77.5	8
FOR	24	1 558	1 409	90.5	3
KOHVIK	6	664	476	71.7	1
INTERNAL	6	374	325	87.0	1

Statystyki starych klientów:

Artikkel Arve rea sisu Klass

Müüja arvel Kliendi klass Vali Klient

Nimi Esimesed Konto

Asumaa Täpsus 0,01 KM maa

Objekt Tase 0 (Isikud) Tükelda:

Staatus Arve Tingimus e-arve Kõik

Variant Suurus Värv

SEOTUD SÜNDMUSED: Periood : Tüüp Staatus Arve

klassid kokku periodiseeritud meil aadress lähetusaadress reg nr KM reg nr Asumaa Punkte

Kande aeg kõik kliendid kate allahindlus maksehinnang

Kood	Nimi	Arveid	Kogus	Kate	Katte %	Summa
KLUBI	Püsikliendid	86	2 968,00	37 206,02	91,83	40 515,40
TAVA	Anonüümne jaeklient	228	594,00	-4 602,01	-74,71	6 159,61
HULGI	Hulgikliendid	52	324,25	3 155,95	77,55	4 069,69
FOR	Välismaa kliendid	23	113,05	1 409,46	90,49	1 557,60
KOHVIK	Kohviku anon.klient	6	30,00	476,48	71,72	664,32
INTERNAL	Internal customers	6	46,00	325,33	86,97	374,05
6			4 075,30	37 971,23	71,19	53 340,68

Suma częściowa według klasy klienta w nowym:

Q Näita Salvesta Saada Trüki Loo PDF

Müügistatistika Aeg: 01.01.2024 - Aeg: 31.12.2024 23:59:59 X

Näita vahesummat Grupeeri Tükelda

Maksja Klass Maksja Nimi

Maksja Klass	Maksja	Maksja Nimi	Käive	Kate	Katte %	Arvete arv
KOKKU			53 341	37 971	71.2	402
HULGI			4 070	3 156	77.5	52
	HB	Hanna Baas	30	0	0	4
	20741	Selver AS	27	23	85.0	4
	22	Prisma Peremarket AS c	65	60	92.6	16
	12	Poodide AS	141	94	66.4	7
	X60	Klient ting 60	4	1	11.4	2
	11	Pood Solarises	0	-2		1
	14	Palmre AS	176	176	100.0	1
	6889	Firma OÜ	3 588	2 767	77.1	15
	A	Arendus OÜ	39	39	100.0	2
TAVA			6 160	-4 602	-74.7	228
	JAE1	Jaeklient	1 055	596	56.5	86
	JAE	Jaeklient	2 989	1 000	33.4	88
	HELEBAAS	D2D directo_hele baasiga	36	-4	-11.1	5
	UUS	uus jaeklient	1 502	394	26.2	33
	11111	Tava	100	100	100.0	1
	TEST	Mari-Liis testib	477	-6 688	-1 401.5	15
KLUBI			40 515	37 206	91.8	86
	1200	Tõnu Kurbmeel	0	0		2
	33	Kalle Lumi	2 049	2 033	99.2	1
	2000	Harri Õiglane	19	3	14.6	7
	27	Priit Karu	1 819	515	28.3	1
	21	Toomas Tamm	146	92	63.0	6
	34	Toomas Talv	113	88	77.9	1

Statystyki starych klientów:

Artikkel Arve rea sisu Klass Periood : 31.12.2024

Müüja arvel Kliendi klass Vali Klient

Nimi Esimesed Konto Tüüp

Asumaa Tapsus KM maa **Vahesumma**

Objekt Tase Tükelda: Näita:

Staatuse Arve Tingimus e-arve

Variante Suurus Värv Seisukord

SEOTUD SÜNDMUSED: Periood : Tüüp Staatuse

Arve Tingimus Kliendi Tingimus Müüja Tingimus

klassid kokku perioodiseeritud meil aadress lähetusaadress reg nr KM reg nr Asumaa Punkte Kaal nimega värvid

kate allahindlus maksehinnang

FOR Kood	Välismaa kliendid Nimi	Arveid	Kogus	Kate	Katte %	Summa
79	Veebiklient Lätist	17	108,00	1 400,35	91,08	1 537,50
19	Eksport klient	1	1,00	6,50	86,67	7,50
80	Veebiklient Lätist	1	0,05	-0,45	-6,94	6,55
V101	Saksamaa klient 2, pole km koh	4	4,00	3,07	50,62	6,06
			113,05	1 409,46	90,49	1 557,60

HULGI Kood	Hulgikliendid Nimi	Arveid	Kogus	Kate	Katte %	Summa
6889	Firma OÜ	15	267,70	2 766,54	77,11	3 587,58
14	Palmre AS	1	11,00	176,25	100,00	176,25
12	Poodide AS	7	16,00	93,83	66,40	141,31
22	Prisma Peremarket AS c	16	8,00	59,85	92,64	64,60
A	Arendus OÜ	2	1,55	38,71	100,00	38,71
HB	Hanna Baas	4	10,00	0,00	0,00	30,00
20741	Selver AS	4	7,00	22,75	85,05	26,75
X60	Klient ting 60	2	2,00	0,51	11,40	4,49
11	Pood Solarises	1	1,00	-2,50		0,00
			324,25	3 155,95	77,55	4 069,69

INTERNAL Kood	Internal customers Nimi	Arveid	Kogus	Kate	Katte %	Summa
17	Autoremont OÜ	3	33,00	280,81	86,85	323,35
755	AS Palmako	2	11,00	38,94	94,81	41,08
16	Transporditeenus OÜ	1	2,00	5,57	57,85	9,63
			46,00	325,33	86,97	374,05

Oczywiście, że możesz podzielić wynik na okresy w Statystykach sprzedaży, ale możesz też sortować go według całkowitego obrotu:

Q Näita

Müügistatistika Aeg: 01.01.2024 - Aeg: 31.12.2024 23:59:59 X

Näita vahesummat Grupeeri Tükelda

Maksja - Klass	Jaanuar	Veebruar	Märts	Aprill	Mai	Juuni	Juuli	August	September	Oktoober	November	Detsember	KOKKU
Maksja - Klass	Kaive	Kaive	Kaive	Kaive	Kaive	Kaive	Kaive	Kaive	Kaive	Kaive	Kaive	Kaive	Kaive
KOKKU	752	360 ↓	1 328 ↑	378 ↓	426 ↑	17 080 ↑	20 374 ↑	352 ↓	586 ↑	1 787 ↑	8 187 ↑	1 733 ↓	53 341
KLUBI	90	75 ↓		209	370 ↑	17 136 ↑	20 127 ↑	95 ↓	2 ↓	339 ↑	2 049 ↑	23 ↓	40 515
TAVA	512	19 ↓	51 ↑	37 ↓	35 ↓	-76 ↓	12 ↑	14 ↑	577 ↑	1 432 ↑	2 026 ↑	1 521 ↓	6 160
HULGI	130	25 ↓	5 ↓	4 ↓		20		227	17 ↓	8 ↓	3 475 ↑	158 ↓	4 070
FOR	20	241 ↑	1 273 ↑	10 ↓	11 ↑			7	-10 ↓	8 ↑			1 558
KOHVIK								9			637	18 ↓	664
INTERNAL				117	10 ↓		235					12	374

Statystyki starych klientów:

Artikkel: Arve rea sisu, Klass: , Periood: 01.01.2024 - 31.12.2024, Kõik

Müüja arvel, Kliendi klass, Vali: Klient, Klient, (seotud ostud)

Nimi, Esimesed, Konto, Tüüp, KM kood

Asumaa, Täpsus: 0,01, KM maa, Vahesumma, Projekt

Objekt, Tase: 0 (Isikud), Tükelda: Kuuks, Näita: Käive, Sorteeritud: Summa

Staatust, Arve Tingimus, e-arve: Kõik

Variant, Suurus, Värv, Seisukord, Kaal

SEOTUD SÜNDMUSED: Periood, Tüüp, Staatus

klassid kokku periodiseeritud meil aadress lähetusaadress reg nr KM reg nr Asumaa Punkte Kaal nimega värvid Kande aeg kõik kliendid kate allahindlus maksehinnang

Trüki Meil ARUANNE

Kood	Nimi	Jaanuar	Veebruar	Märts	Aprill	Mai	Juuni	Juuli	August	September	Oktoober	November	Detsember	Summa
FOR	Välismaa kliendid	19,59	240,70	1 272,51	10,00	10,50			8,55	10,00	7,75			1 557,60
HULGI	Hulgikliendid	129,71	25,00	5,21	4,45		20,10		227,23	16,70	7,92	3 475,30	158,04	4 069,69
INTERNAL	Internal customers				117,09	9,68		235,42					11,91	374,05
KLUBI	Püsikliendid	90,11	74,94		209,12	370,37	17 135,68	20 126,81	94,72	2,26	338,91	2 049,18	23,29	40 515,40
KOHVIK	Kohviku anon.klient								9,16			637,16	18,00	664,32
TAVA	Anonüümne jaeklient	512,16	19,03	50,64	37,15	35,08	75,87	12,00	14,08	576,55	1 431,98	2 025,54	1 521,29	6 159,61
6		751,66	359,67	1 328,36	377,86	425,58	17 079,91	20 374,24	351,74	585,51	1 786,56	8 187,18	1 732,52	53 340,68

Więcej różnych zastosowań

W raporcie statystyk sprzedaży można wyświetlić wszystkie pola znajdujące się w dokumencie faktury oraz na kartach dokumentów umieszczonych w dokumencie faktury (pola pozycji, pola klienta, pola projektu itd.), a także ich pola dodatkowe. Można również obliczyć ich sumę częściową. Aby to zrobić, należy zaznaczyć żądane pola w Ustawieniach>Ustawieniach ogólnych>Pola do wyboru w tabeli, które mają być widoczne. W starych raportach można było wyświetlić tylko ograniczoną liczbę pól, które można było zaznaczyć w sekcji Grupa.

Podsumowanie i grupowanie według dodatkowego pola artykułu

Dane w Directo są często wzbogacane o różne informacje, np. dotyczące sklepu internetowego. Informacji tych można również użyć do analizy wyników sprzedaży. Na przykład, jeśli do dodatkowych pól artykułów dodano kategorie stron internetowych, możesz przeglądać wyniki tylko według nich. Aby użyć dodatkowego pola w raporcie, zaznacz je tak, aby było widoczne w raporcie.

Näita Salvesta Saada Trüki Loo PDF

Müügistatistika Aeg: 01.02.2020 - Aeg: 19.02.2025 23:59:59 Artikkel Veebis nähtav: Jah

Näita vahesummat: Artikkel - Kategooria Tase1 Grupeeri: Artikkel - Kategooria Tase2 Tükelda:

Artikkel - Kategooria Tase1	Artikkel - Kategooria Tase2	Kogus	Käive
KOKKU		34 592	223 961
> KODU		6 050	42 552
> MEELELAHUTUS		1 895	39 954
> TEHNIKA		120	52 483
> TOIT		416	1 417
> ÄRI		26 111	87 554

Näita Salvesta Saada Trüki Loo PDF

Müügistatistika

Aeg: 01.02.2020 - Aeg: 19.02.2025 23:59:59 X Artikkel Veebis nähtav: Jah X

Näita vahesummat: Artikkel ▶ Kategooria Tase1 X
 Grupeeri: Artikkel ▶ Kategooria Tase2 X
 Tükelda:

Artikkel ▶ Kategooria Tase1 ^	Artikkel ▶ Kategooria Tase2	Kogus	Käive
KOKKU		34 592	223 961
▼ KODU		6 050	42 552
	Riided	246	1 331
	Tarvikud	5 784	41 221
	Tekstiil	20	0
▼ MEELELAHUTUS		1 895	39 954
	Raamatud	7	41
	Kalastus	342	30 002
	Filmid	1 546	9 912
▼ TEHNIKA		120	52 483
	Tarvikud	17	2 545
	Nutiseadmed	103	49 938
▼ TOIT		416	1 417
	Söögid	125	511
	Joogid	291	906
▼ ÄRI		26 111	87 554
	Teenus	5 380	33 139
	Tarvikud	20 633	53 887
	Transport	97	529

Możesz też zapisać inne informacje w dodatkowym polu, dla którego możesz potrzebować statystyk,

Näita Salvesta Saada Trüki Loo PDF

Müügistatistika

Aeg: 01.01.2024 - Aeg: 31.12.2024 23:59:59 X

Näita vahesummat: Otsi...
 Grupeeri: Artikkel ▶ Bränd X
 Tükelda:

Artikkel ▶ Brär	Käive	Kate	Katte %
KOKKU	53 341	37 971	71.2
Shimano	5 298	5 065	95.6
Icepeak	42	18	43.4
	8 412	-3 224	-38.3
Lotus	83	59	71.4
dddd	73	73	100.0
Rexona	35 205	34 524	98.1
Varrak	141	38	26.8
Palmolive	394	209	52.9
DATACOPY	3 691	1 208	32.7

np. marka:

Suma częściowa według dostawcy artykułu

Chcesz wiedzieć, których dostawców towary sprzedają się najlepiej i jaki jest udział dostawcy w całkowitej marży.

Näita Salvesta Saada Trüki Loo PDF

Müügistatistika Aeg: 01.02.2020 - Aeg: 19.02.2025 23:59:59 X Artikkel Veebis nähtav: Jah X

Grupeeri
 Artikkel ▾ Hankija X
 Artikkel ▾ Hankija ▾ Nimi X
 Artikkel ▾ Hankija ▾ Saatjariik X

Näita vahesummat Otsi... Tükelda

Artikkel ▾ Hankija	Artikkel ▾ Hankija ▾ Nimi	Artikkel ▾ Hankija ▾ Saatjariik	Kogus	Käive	Kate	% kattest
KOKKU			34 592	223 802	152 141	100
1027	Sandman OÜ	EE	99	49 418	49 418	32
1018	EÜ hankija SOOME	FI	5 717	41 117	38 876	26
KP	KP tarnija	EE	5 435	33 022	34 067	22
1022	Paberimüüja OÜ	EE	20 434	53 413	27 935	18
1017	Film Distribution	EE	1 546	9 912	1 929	1
1016	China Production	CN	248	3 214	1 365	1
1045	Rootsi hankija	SE	113	881	662	0
22	Prisma	EE	12	335	335	0
1013	BS realisatsioon	EE	31	310	310	0
1000	Asjade Hankija OÜ	EE	180	305	219	0
1019	Hea firma	EE	124	468	164	0
1031	NORMARK EESTI OÜ	EE	48	200	134	0
ADI	Adidas	DE	11	225	82	0
1006	Lehekirjastus OÜ	EE	7	41	34	0
1002	Shimano Deutch Gmbh	DE	587	30 942	-3 388	-2

Chciałbyś również zobaczyć bardziej szczegółowo, które artykuły są objęte ofertą każdego dostawcy i uzyskać dodatkowe informacje o artykule:

Näita Salvesta Saada Trüki Loo PDF

Müügistatistika Aeg: 01.02.2020 - Aeg: 19.02.2025 23:59:59 X Artikkel Veebis nähtav: Jah X

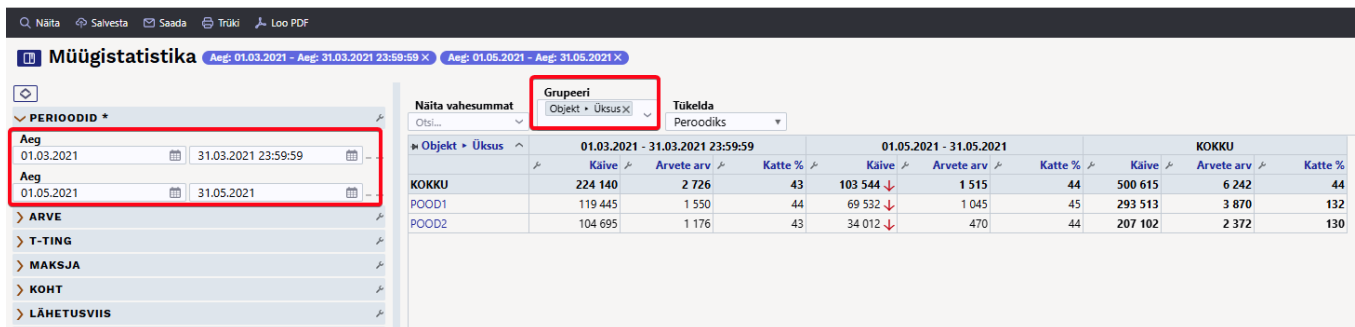
Grupeeri
 Artikkel ▾ Hankija ▾ Nimi X Artikkel ▾ Hankija ▾ Saatjariik X
 Artikkel X Artikkel ▾ Nimi X Artikkel ▾ Bränd X
 Artikkel ▾ Kategooria Tase1 X

Näita vahesummat Artikkel ▾ Hankija X Tükelda

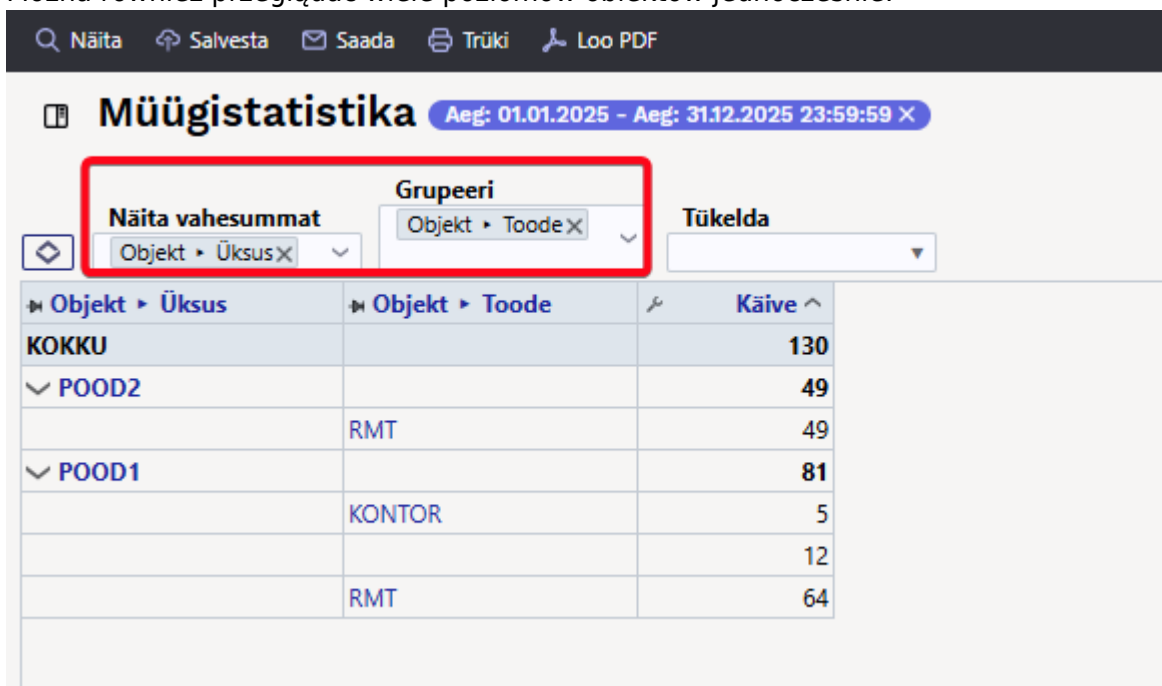
Artikkel ▾ Hankija	Artikkel ▾ Hankija ▾ Nimi	Artikkel ▾ Hankija ▾ Saatjariik	Artikkel	Artikkel ▾ Nimi	Artikkel ▾ Bränd	Artikkel ▾ Kategooria Tase1	Kogus	Käive
KOKKU							34 592	223 802
1000	Asjade Hankija OÜ	EE					180	305
	Asjade Hankija OÜ	EE	23	Hooratas		Tehnika	1	249
	Asjade Hankija OÜ	EE	PIIM	Piim		Toit	179	56
1002	Shimano Deutch Gmbh	DE					587	30 942
	Shimano Deutch Gmbh	DE	TEL1	Telefon Sony		Tehnika	4	520
	Shimano Deutch Gmbh	DE	5104	SHIMANO RULL ALIV...	Shimano	Meelelahutus	4	22
	Shimano Deutch Gmbh	DE	12	Kirjaumbrikvägatahtis...		Äri	289	620
	Shimano Deutch Gmbh	DE	5103	SHIMANO RULL ALIV...	Shimano	Meelelahutus	59	8 803
	Shimano Deutch Gmbh	DE	5106	SHIMANO RULL BIO...		Meelelahutus	231	20 977
1006	Lehekirjastus OÜ	EE					7	41
	Lehekirjastus OÜ	EE	PIPI	Pipi Pikksukk 1972		Meelelahutus	7	41
1013	BS realisatsioon						31	310
	BS realisatsioon		KILET	Kiletamine		Äri	31	310
1016	China Production	CN					248	3 214
	China Production	CN	SKOOL_2012	Arutikeskus Koolikas...		Tehnika	16	2 137
	China Production	CN	64000UTPROOL	T-särk Softstyle tume...		Kodu	232	1 076
1017	Film Distribution						1 546	9 912
	Film Distribution		47412813249...	DVD Kalapoeg Nemo...		Meelelahutus	1 366	9 503
	Film Distribution		47412813243...	DVD Elias merekulda ...		Meelelahutus	53	99
	Film Distribution		47412813242...	DVD Karupoeg Puhh ...		Meelelahutus	127	310
1018	EÜ hankija SOOME	FI					5 717	41 117
	EÜ hankija SOOME	FI	F0004	Seep Roosa Palmoliv...	Palmolive	Kodu	1 876	2 164
	EÜ hankija SOOME	FI	F0009	Seep Roheline Palmol...	Palmolive	Kodu	1	1
	EÜ hankija SOOME	FI	F0005	Seep Pildiga 100g	Rexona	Kodu	3 840	38 951
1019	Hea firma						124	468
	Hea firma		1033	Kuum shokolaad		Toit	43	125
	Hea firma		1000	Suve Supike		Toit	81	343
1022	Paberimüüja OÜ	EE					20 434	53 413
	Paberimüüja OÜ	EE	MAT01	Niit nr 40 valge		Kodu	20	0
	Paberimüüja OÜ	EE	11A	Paber A4, 500 lehte, v...	DATACOPY	Äri	573	607

Grupowanie według obiektu

Możesz grupować według wszystkich poziomów obiektów i oczywiście możesz podzielić wynik na miesiące/tygodnie itd. wybranego okresu, albo możesz wybrać, które okresy chcesz zobaczyć w raporcie. W tym podzielonym widoku możesz wybrać jednocześnie kilka różnych wskaźników w wynikach raportu.



Można również przeglądać wiele poziomów obiektów jednocześnie:



Grupowanie według sprzedawcy

Grupować można zarówno według sprzedawcy faktury, jak i sprzedawcy karty lojalnościowej. Ponieważ dostawca może być również wymieniony w pozycjach faktury, dostawca dla danej pozycji powinien zostać wybrany z pól wybieralnych (jest to ustawienie domyślne).

Faktura sprzedaży wystawiona przez sprzedawcę:

Näita Salvesta Saada Trüki Loo PDF

Mügistatistika Aeg: 01.01.2024 - Aeg: 31.12.2024 23:59:59 X Aeg: 01.01.2023 - Aeg: 31.12.2023 X

Näita vahesummat Grupeeri Tükelda

Otsi... Müüja X Peroodiks

Müüja	01.01.2024 - 31.12.2024 23:59:59	01.01.2023 - 31.12.2023	KOKKU
	Käive	Käive	Käive
KOKKU	53 341	28 408 ↓	81 749
ALLAN		20 383	20 383
ENN		620	620
EVELIN	5 610	40 ↓	5 650
EVELIN1		146	146
EVELIN2	-5	398 ↑	393
EVELIN6		84	84
EVELIN8	213	886 ↑	1 100
GRETEL	71		71
SUPER	45 764	5 780 ↓	51 545
VALJAD	1 688		1 688
VALLO		70	70

Obrót według klienta (płatnika) sprzedawcy:

Näita Salvesta Saada Trüki Loo PDF

Mügistatistika Aeg: 01.01.2024 - Aeg: 31.12.2024 23:59:59 X

Näita vahesummat Grupeeri Tükelda

Otsi... Maksja Müüja X

Maksja Müüja	Käive	% käibest	Kate
KOKKU	53 341	100.00	37 971
	2 158	4.05	2 116
ALLAN	5 045	9.46	1 689
evelin	176	0.33	176
EVELIN1	141	0.26	91
EVELIN2	671	1.26	552
EVELIN8	1 544	2.89	1 403
KOHVIK	27	0.05	27
SUPER	1 414	2.65	-6 046
UUS	41 109	77.07	37 366
VALJAD	1 055	1.98	596

Grupowanie według pól faktury

Możesz grupować według różnych pól faktury. Mogą pojawiać się zarówno w nagłówku, jak i w wierszach.

Na przykład grupowanie według kodu VAT w wierszu faktury:

Näita vahesummat	Grupeeri	Tükelda
Otsi...	KMK X	
KMK	Käive	Arvete arv
KOKKU	53 341	429
0	17 541	57
1	32 666	334
8	1 542	16
9	170	8
20	1	1
21	1 421	10
	0	3

Jeśli chcesz dowiedzieć się, którzy klienci mają faktury z określonym kodem VAT, użyj filtra i dodaj klientów do listy:

Näita vahesummat	Grupeeri	Tükelda
Otsi...	KMK X Maksja X Maksja Nimi X	
KMK	Maksja	Maksja Nimi
KOKKU	1 421	10
21 UUS	uus jaeklient	6
21 JAE	Jaeklient	3
21 80	Veebiklient Lätist	1

Możesz także dodać numer faktury do opcji grupowania, aby zobaczyć, na których fakturach został on użyty. W razie potrzeby dodaj dodatkowe pola.

Müügistatistika Aeg: 01.01.2024 - Aeg: 31.12.2024 23:59:59 KMK: 21 X

PERIOODID *
Aeg
01.01.2024 31.12.2024 23:59:59
ARVE
T-TING
MAKSJA
KOHT
LÄHETUSVIIS
ARTIKKEL
OBJEKT
KMK *
21
LADU
PROJEKT
MÜÜJA
TELLIJA

Näita vahesummat
Otsi...
Grupeeri
KMK x | Maksja x | Maksja * Nimi x
Number x | Aeg x
Tükelda

KMK	Maksja	Maksja * Nimi	Number	Aeg	Käive	Arvete arv
KOKKU						
21	JAE	Jaeklient	102594	14.11.2024 17:27:09	144	1
21	JAE	Jaeklient	102593	14.11.2024 17:24:26	144	1
21	JAE	Jaeklient	102592	14.11.2024 17:23:23	144	1
21	80	Veebiklient Lätist	102422	26.08.2024 10:25:00	7	1
21	UUS	uus jaeklient	102535	19.10.2024 12:52:19	164	1
21	UUS	uus jaeklient	102536	19.10.2024 12:53:21	164	1
21	UUS	uus jaeklient	102537	19.10.2024 12:53:53	164	1
21	UUS	uus jaeklient	102538	19.10.2024 13:11:30	164	1
21	UUS	uus jaeklient	102539	19.10.2024 13:23:28	164	1
21	UUS	uus jaeklient	102540	19.10.2024 13:27:21	164	1

Näita

From: <https://wiki.directo.ee/> - Directo Help

Permanent link: https://wiki.directo.ee/pl/sales_statistics?rev=1745918035

Last update: 2025/04/29 12:13

