

Sisukord

Ostu ettemaksud	3
1. Filtreeringud	3
1.1. Lingid	3
2. Ustawienia	3
2.1. Ustawienia systemowe	3
2.2. Ustawienia konta zaliczkowego	4
2.3. Utworzenie artykułu dotyczącego zaliczki	4
3. Utworzenie zaliczki bez faktury zaliczkowej	4
3.1. Dodanie zaliczki	4
3.2. Tworzenie faktury zakupu dla dostawcy	5
3.2.1 Użycie zaliczki w dokumencie faktury zakupu	6
3.2.2 Rozliczenie faktur przez dokument płatności	7
4. Utworzenie zaliczki poprzez fakturę zakupową	9
4.1. Tworzenie faktury zaliczkowej	9
4.2. Zapłata faktury zaliczkowej	10
4.3. Tworzenie faktury końcowej	11
5. Jak rozliczyć niepowiązane zaliczki?	12



Ta strona nie jest jeszcze kompletnie przetłumaczona. Pomoc mile widziana.

(po skompletowaniu usuń ten komentarz)

Ostu ettemaksud

OST > Aruanded > Ostu ettemaksud

Aruanne näitab ettemaksuga hankijaid ning ettemaksu summat.

1. Filtreeringud



- **Aeg** - mis aja seisuga hankija ettemaksu summa näidatakse

1.1. Lingid

Hankija	Hankija nimi	Valuuta	Valuutas	Ettemaks	Viimane ettemaksu aeg	Hankija Kokku
1001	Tamm AS	EUR	- 460.00	- 460.00	07.03.2023 09:50:07	- 460.00
1002	Kuusk	EUR	1 080.00	1 080.00	01.02.2023 11:01:17	1 080.00
1003	Pärm	EUR	1 000.00	1 000.00	23.11.2021	1 000.00
1004	Palm	EUR	107.00	107.00	14.10.2022 22:24:17	107.00
1006	Banaanipuu	EUR	300.00	300.00	14.11.2022 16:21:09	300.00

- **Ettemaks** - avab hankija ettemaksude nimekirja

2. Ustawienia

2.1. Ustawienia systemowe

Seadistused → Süsteemiseadistused → Ostureskontro seadistused

- **Faktury zaliczkowe zakupu są rozliczane na podstawie zamówień zakupowych** - nie. Faktura zaliczkowa wystawiana jest bez zamówienia zakupu i można od niej odliczyć naliczony podatek VAT. W późniejszym terminie faktura zaliczkowa rozliczana jest z fakturą końcową

otrzymaną od dostawcy.

2.2. Ustawienia konta zaliczkowego

Ustawienie systemu **Konto księgowo - zaliczki dostawcy** - numer konta

Konto księgowo - zaliczki dostawcy >> ?

2.3. Utworzenie artykułu dotyczącego zaliczki

Ogólne ⇒ Dokumenty ⇒ Artykuły ⇒ F2 Nowy

PODSTAWOWA INFORMACJA ARTYKULU

KOD ZALICZKA Grupa ZALICZKA Typ Usługa Auto SN
Kod kreskowy zaliczka Magazyn Obiekt Numer seryjny / Nr. seryjny
Nazwa Projekt Grupa SN
OSTRZEŻENIE Regula SN
Opis Użytkownik
URL Kolor w raportach FFFFFF

Sprzedaż
Cena sprzedaży 0 Zamknięty Karta podarunkowa / Zaliczka W razie korekty, cena artykułu równa
Opakowanie 1 Opakowanie 2 Szkolenie Nie

KOD	ZALICZKA
NAZWA	Zaliczka
SPRZEDAŻ KRAJOWA	205-2 >>
KRAJOWY KOD VAT	>>
SPRZEDAŻ UE	205-2 >>
VAT UE	>>
SPRZEDAŻ UE2	205-2 >>
VAT UE2	>>
SPRZEDAŻ UE3	>>
VAT UE3	>>
SPRZEDAŻ EKSPORTOWA	>>
VAT EKSPORTOWY	>>
SPRZEDAŻ KONCERNU	>>
VAT KONCERNU	>>
KONTO MAGAZYNOWE	>>
KONTO KOSZTÓW	>>
KONTO KOSZTÓW FAKTURY	>>
KONTO KOSZTÓW WEWNĘTRZNEJ FAKTURY	>>
KONTO ZAKUPU WEWNĘTRZNEGO	>>
ZMIANY W AKTYWIE	>>
KOSZTY PRACY PRODUKCYJNEJ (DEBET)	>>
KOSZTY MATERIAŁÓW PRODUKCYJNYCH	>>
KONTO ZAKUPÓW	205-1 >>

- **Grupa**- dla artykułu z zaliczką zaleca się utworzenie osobnej grupy artykułu - Zaliczki, określając konta księgowo
- **Typ** - należy wybrać **usługa**
- **Numer seryjny** - należy wybrać **numer seryjny**
- **Karta podarunkowa** - należy wybrać **zaliczka**

3. Utworzenie zaliczki bez faktury zaliczkowej

3.1. Dodanie zaliczki

Zakupy ⇒ Dokumenty ⇒ Płatności ⇒ F2 nowy

Uzupełniamy:

- Data - kiedy płacimy
- Sposób płatności - konto bankowe z jakiego płacimy
- Dostawca - dla kogo płacimy

- Suma banku - kwota płatności
- Waluta - waluta płatności

Płatność 2400047 Zapisano Ostatnio zmieniono przez KAROLINA (11.12.2024 w 09:42:32)

Utwórz: Płatności podzielone według dostawców Wydarzenie

Numer: 2400047 Data: 11.12.2024 09:41:33 Referencja: Oplacona wartość faktury: 0 Oplacono: 5600.00 Zapłacono w walucie: 5600.00 Sposób płatności: BANK

Komentarz: Obiekt: Projekt: Użytkownik: KAROLINA Różnica: 5600.00

Import danych

Nr.	Data	Faktura zakupowa	Dostawca	Nazwa w banku	Konto bankowe/IBAN	Suma banku	Suma faktury	Suma faktury w PLN	Waluta banku
1			1004	Test1	7310901056000000156774	5600.00			PLN
2									

Zapis księgowy:

Finanse - zapisy księgowe TASU: 2400047 Zapisano Ostatnio zmieniono przez KAROLINA (11.12.2024)

Utwórz: Minusowa transakcja Periodyzacja...

Data: 11.12.2024 09:41 Nazwa: Debet: 5600 Kredyt: 5600 Różnica: 0 Numer: 2400047

Import danych **Dodaj przepis** **Podzielone na zasoby**

Nr.	Konto	Nazwa	Debet	Kredyt	Debet w v	Kredyt w wal	Kurs walut.	Data	Waluta
1	130	Test1		5600.00		5600.00	1		PLN
2	205-1	Test1	5600.00		5600.00		1		PLN

Konto zaliczki wg ustawień systemowych

Potwierdzenie dokumentu płatności spowoduje utworzenie zaliczki na rzecz dostawcy konta zakupu.

Zakupy ⇒ Raporty ⇒ Księga zakupów

Księga zakupów

Dostawca: 1004 Data: Numeracja: Grupa: Konto kredytowe: Obiekt: Konto zaliczki: Podziel: 0 x 0 Waluta: Zaokrąglenie: 0,01

Tylko zaległe wg daty zapisu księg. Waluta Informacja o dostawc. Projekt faktury Obiekt faktury Konto kredytowe

Razem: Możliwość rozliczenia zakupu Sortuj wg: Dostawca Nr. Faktury **Drukuj** **RAPORT**

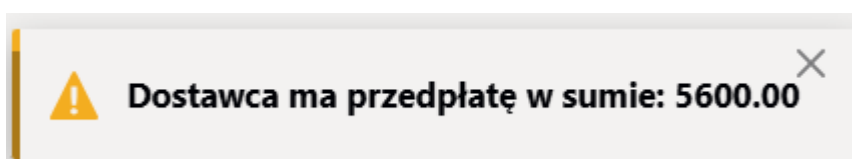
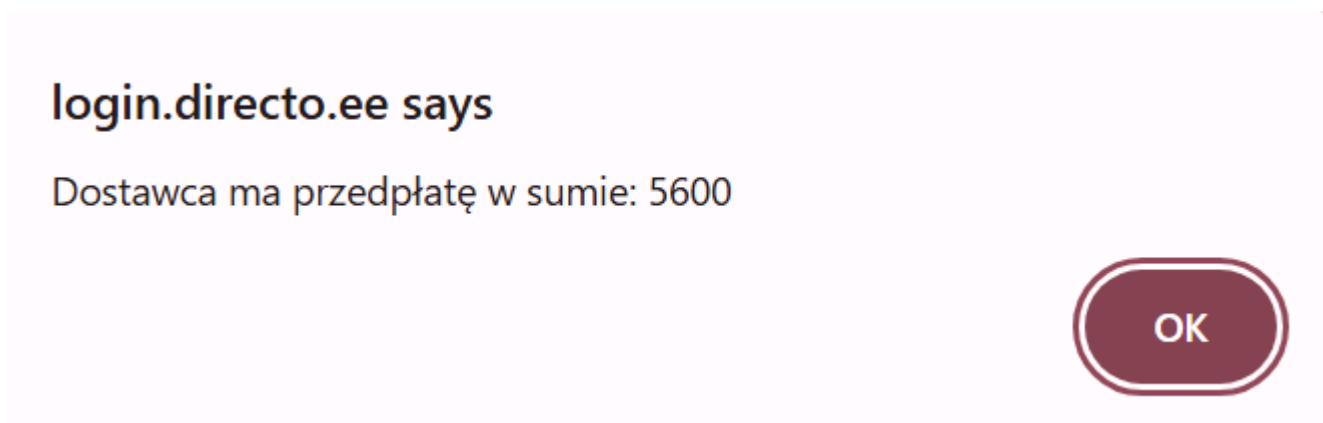
Dostawca: 1004 DIRECTO POLSKA SPÓŁKA Z OGRANICZONĄ ODPOWIEDZIALNOŚCIĄ

Nr. Faktury	Nr. Faktury	Data faktury	Data płatności	Termin płatności	Do zapłaty	Dni
Zaliczka :					5 600.00	
Saldo dostawcy					5 600.00	
Łączna suma niezapłaconych					0.00	
Łączna kwota zaliczek					5 600.00	
Saldo ogółem					5 600.00	
Łączna suma zaległości					0.00	

3.2. Tworzenie faktury zakupu dla dostawcy

Zakupy ⇒ Dokumenty ⇒ Faktury zakupowe

- Wypełnij wymagane pola faktury
- Podczas wybierania dostawcy faktury zakupu zostanie wyświetlone ostrzeżenie, jeśli dostawca ma płatność z góry



Są dwa sposoby rozliczyć fakturę z zaliczką:

3.2.1 Użycie zaliczki w dokumencie faktury zakupu

- Po uzupełnieniu i zapisaniu dokumentu, klikamy na pole **Zaliczka** w nagłówku faktury zakupowej. Wyświetlą się nam lista zaliczek, które ma dostawca. w polu **Wybrane** wpisujemy sumę, której chcemy użyć z zaliczki.

Ostatnio zmieniono przez: KAROLINA 11.12.2024 10:02:32

Dodaj przepis... Import danych...

Waluta PLN		Kwota VAT	11.50	Wartość Netto	50.00	Podzielna suma	Zaliczka	0.00				
Data3	Dokument	Faktura dostawcy	Komentarz	PreID Artykuł	Nazwa	SN Obiekt	Projekt	Wartość Brutto	Kod VAT	Razem z VAT	Używane	Wybrane
13.11.2024	Płatność 2400038	DIRECTO POLSKA SPÓŁKA Z OGRANICZONĄ ODPOWIEDZIALNOŚCIĄ		9		KAROLINA	Projekt	10000.00		10000.00	0.00	0.00
11.12.2024 09:41:32	Płatność 2400047			12		KAROLINA		5600.00		5600.00	0.00	0.00

Kurs waluty 1 Zaokrąglenie 0.00 Wartość Brutto 61.50 Różnica Saldo 61.50

No	Konto	Obiekt	Projekt	Użytkownik	Nazwa	Wartość Netto	Kod VAT	Kwota VAT	Artykuł	Ilość	ID magazynu	SN	OID
1	407-1				Podróże służbowe	50.00	3	11.50		0			

- Po zatwierdzeniu faktury zakupu, do zaliczki zostanie doliczona kwota, a saldo faktury wyniesie zero

Zamknij Nowy Kopiuj Zapisz E-mail Drukuj KOREKTA << >> Status Potwierdzor WYLOGUJ

Kredyt Zapis księgowy Płatność Wypłata gotówką Wydarzenie Przyjęcie towaru

Numer 2400037
 Dostawca 1004 DIRECTO POLSKA SPÓŁKA Z OGRANICZONĄ ODPOWIEDZIALNOŚCIĄ NIP 5242995288 Faktura dostawy
 Odbiorca płatności NIP Plan

Info. podstawowa Akceptacja Pola danych

Data wystawienia 11.12.2024 10:02:32 Użytkownik KAROLINA Kod banku Zamówienie zakupowe
 Termin płatności 0 Obiekt KAROLINA Konto bankowe/IBAN 7310901056000000156774302 Przyjęcie magaz.
 Data płatności 11.12.2024 Konto kredytowe 202 Nr. Ref. Faktura korygująca
 Data księgowości 11.12.2024 10:02:32 Projekt Środki trwałe Faktura wewnętrzna
 Data VAT Kraj PL (Polska) Typ umowy Status Koszt
 Data sprzedaży 11.12.2024 10:02:32 Typ Status
 Reklamacja Komentarz reklamacji
 Komentarz
 Komentarz wewnętrzny

Ostatnio zmieniono przez: KAROLINA 11.12.2024 10:08:03 Dodaj przepis... Import danych...

Waluta PLN	Kwota VAT	11.50	Wartość Netto	50.00	Podzielna suma	Zaliczka	61.50
Kurs waluty	1	Zaokrąglenie	0	Wartość Brutto	61.50	Saldo	0.00

Zapis księgowy

Finanse - zapisy księgowe OST: 2400037

Zapisano

Ostatnio zmieniono przez

Utwórz: Minusowa transakcja | Periodyzacja...

Data 11.12.2024 10:02:32 Nazwa 1004 DIRECTO POLSKA SPÓŁKA Z OGRANICZONĄ ODPOWIEDZIALNOŚCIĄ//

Debet 123

Kredyt 123 Różnica 0 Numer 2400037

Import danych Dodaj przepis Podzielone na zasoby

Nr.	Konto	Nazwa	Debet	Kredyt	Debet w v	Kredyt w wal	Kurs walut.	Data	Waluta
1	221-2	Rozliczenie naliczonego V	11.50		11.50		1		PLN
2	202	Rozrachunki krajowe z dc		61.50		61.50	1		PLN
3	407-1	Podróże służbowe	50.00		50.00		1		PLN
4	202	Rozrachunki krajowe z dc	61.50		61.50		1		PLN
5	205-1	Zaliczki od dostawców		61.50		61.50	1		PLN

- Pozostała część zaliczki pozostaje na koncie rozliczeniowym zakupu (*raport księga zakupu*). Wcisnąc na słowo **zaliczka** wyświetla się nam historia użycia zaliczek.

Księga zakupów

Dostawca 1004 Data Numeracja Grupa Konto kredytowe

Objekt Konto zaliczki Podziel 0 x Waluta Zaokrąglenie 0.01

Tylko zaległe w/w daty zapisu księg. Waluta Informacja o dostawce Projekt faktury Obiekt faktury Konto kredytowe

Razem Dostawca 1004
 Nr. Faktury
 Zaliczka

Łączna suma niezapłaconych 0.00
 Łączna kwota zaliczek 5 538.50
 Saldo ogółem 5 538.50
 Łączna suma zaległości 0.00

Lista zaliczek dla dostawcy

Tylko potwierdzone dokumenty Tylko nierozliczone data: 1004-DIRECTO POLSKA SPÓŁKA Z OGRANICZONĄ ODPOWIEDZIALNOŚCIĄ

Płatność	PreID	Data Dokument	Nazwa	Suma	Saldo	Waluta
2400038	7	12.11.2024	DIRECTO POLSKA SPÓŁKA Z OGRANICZONĄ ODPOWIEDZIALNOŚCIĄ	10 000.00	10 000.00	PLN
2400038	8	12.11.2024	DIRECTO POLSKA SPÓŁKA Z OGRANICZONĄ ODPOWIEDZIALNOŚCIĄ	1 500.00	6 486.00	EUR
2400038	10	12.12.2024	DIRECTO POLSKA SPÓŁKA Z OGRANICZONĄ ODPOWIEDZIALNOŚCIĄ	2 000.00	0.00	EUR
2400038	10	12.11.2024	DIRECTO POLSKA SPÓŁKA Z OGRANICZONĄ ODPOWIEDZIALNOŚCIĄ	2 000.00	8 648.00	EUR
2400047	1	12.12.2024	Faktura zakupowa 2400037	61.50	5 538.50	PLN

3.2.2 Rozliczenie faktur przez dokument płatności

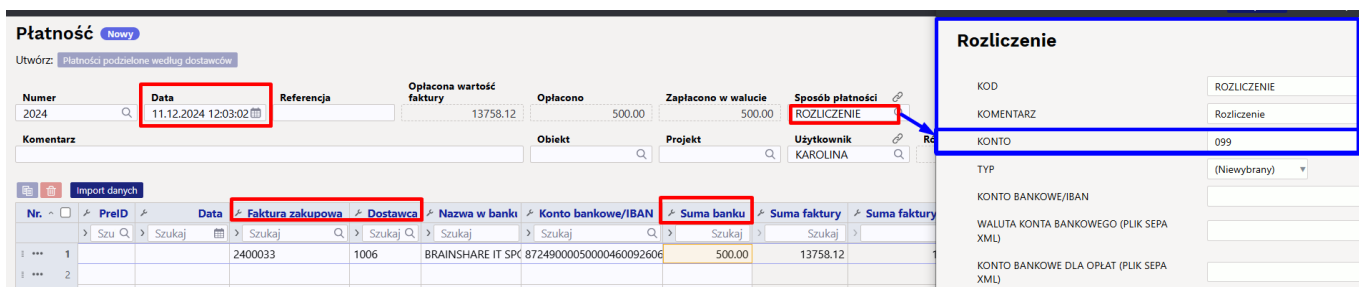
Jeśli mamy dokument płatności z zaliczką jak opisane w [Zaliczka dla dostawcy - dokument płatności](#) i zaksięgowane, lecz nierozliczone faktury zakupowe (potwierdzone dokumenty). Aby ich rozliczyć

tworzmy dokument rozliczeniowy.

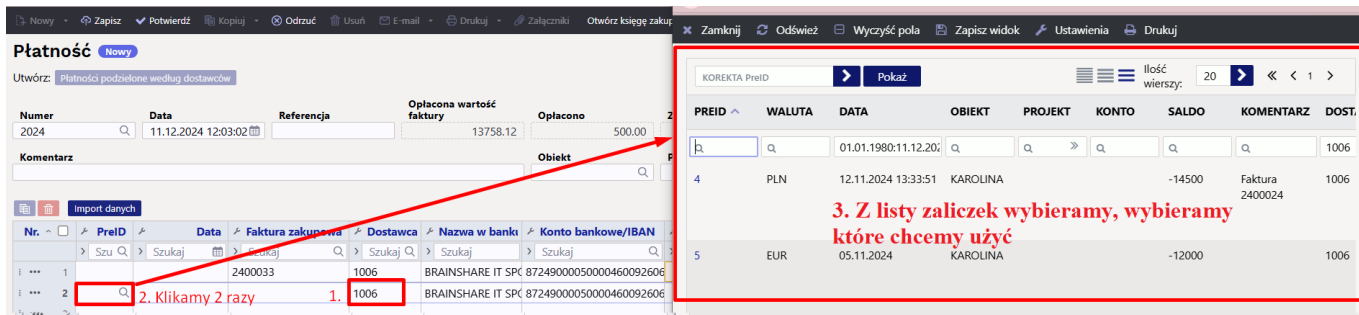
Zakupy ⇒ Dokumenty ⇒ Płatności ⇒ F2 nowy

Uzupełniamy:

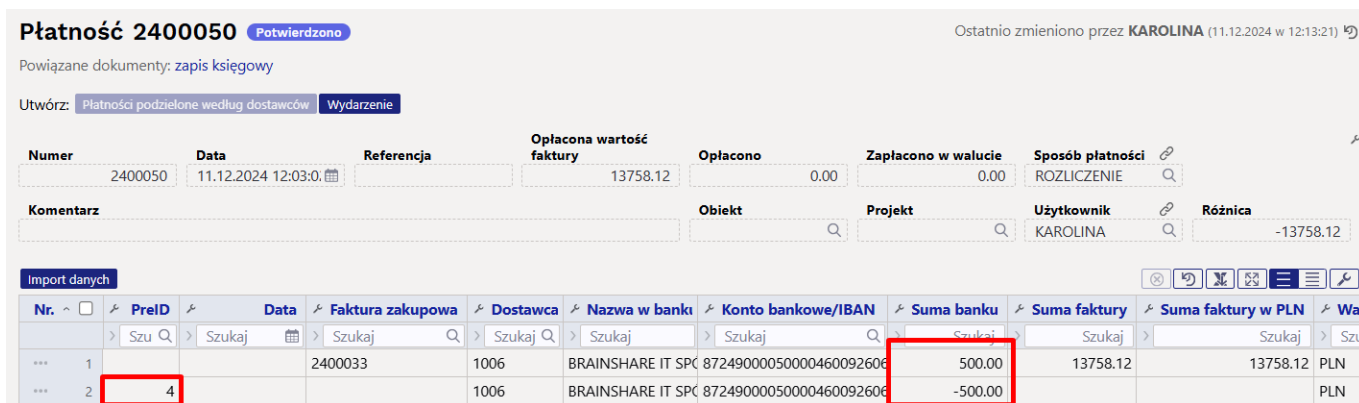
- **Data** - data operacji spisania długu dla dostawcy
- **Sposób płatności** - wybieramy nowy typ płatności, z kontem pozabilansowym.
- **1 krok** wybieramy dokumenty, które chcemy rozliczyć:
 - **Dostawca** - kod dostawcy
 - **Faktura zakupowa** - wybieramy jedną lub więcej faktur, które chcemy rozliczyć z zaliczką. (Faktury muszą być tego samego dostawcy, czyja zaliczka)
 - **Suma banku** - automatycznie uzupełnia się saldo faktury, możemy ręcznie zmienić sumę, jeśli rozliczamy tylko część kwoty.



- **2 krok** wybieramy zaliczkę.
 - **Dostawca** - kod dostawcy
 - **PreID** - klikamy dwa razy na polu, nam otworzy się lista zaliczek, który ma dany dostawca. Możemy wybrać, którą chcemy zaliczkę (z listy zaliczek, klikamy na nr. PREID).
 - **Suma banku** - suma musi być z minusem, co znaczy, że spisujemy kwotę zaliczki. Można ręcznie zmienić.



Potwierdzamy dokument.



4. Utworzenie zaliczki poprzez fakturę zakupową

4.1. Tworzenie faktury zaliczkowej

- Aby zamienić fakturę zakupu na fakturę zaliczkową należy w wierszu wpisać artykuł dotyczący zaliczki. Jak utworzyć artykuł czytaj [tu](#). Dzięki temu konto przedpłaty ustawione na karcie artykułu zostanie automatycznie umieszczone na fakturze zakupu
- Potwierdź, zapisz

Faktura zakupu

Zamknij Nowy Kopiuj Zapisz E-mail Drukuj KOREKTA << >> Status Potwierdzor WYLOGUJ

Kredyt Zapis księgowy Płatność Wypłata gotówką Wydarzenie Przyjęcie towaru

Numer 2400038

Dostawca 1002 BRDC Agnieszka Orłowska-Radziwiłł NIP 6112178835 Faktura dostawcy [redacted]

Odbiorca płatności NIP Plan

Info. podstawowa Akceptacja Pola danych

Data wystawienia 11.12.2024 10:22:07 Użytkownik KAROLINA Kod banku Zamówienie zakupowe

Termin płatności 10 Obiekt KAROLINA Konto bankowe/IBAN 54135434365365345 Przyjęcie magaz.

Data płatności 21.12.2024 Konto kredytowe 202 Nr. Ref. Faktura korygująca

Data księgowości 11.12.2024 10:22:07 Projekt Środki trwale Faktura wewnętrzna

Data VAT Data sprzedaży 11.12.2024 10:22:07 Kraj PL (Polska) Typ umowy Status Koszt

Reklamacja Komentarz reklamacji Podziel według zasobów

Komentarz wewnętrzny E-mail

Ostatnio zmieniono przez: KAROLINA 11.12.2024 10:24:20 Dodaj przepis... Import danych...

Waluta PLN	Kwota VAT	19.64	Wartość Netto	85.36	Podzielna suma	Zaliczka	0.00
Kurs waluty	1 Zaokrąglenie	0	Wartość Brutto	105.00	Różnica	Saldo	105.00

Nr	Konto	Obiekt	Projekt	Użytkownik	Nazwa	Wartość Netto	Kod VAT	Kwota VAT	Artykuł	Ilość	ID magazynu	SN	OID
1	205-1					85.36	3	19.64	ZALICZKA	0		Zaliczka.17	
2													

Zapis księgowy

Finanse - zapisy księgowe OST: 2400038 Zapisano Ostatnio zmieniono przez KA

Utwórz: Minusowa transakcja | Periodezyzacja...

Data 11.12.2024 10:22:07 Nazwa 1002 BRDC Agnieszka Orłowska-Radziwiłł//

Debet 105

Kredyt 105 Różnica 0 Numer 2400038

Import danych Dodaj przepis Podzielone na zasoby

Nr	Konto	Nazwa	Debet	Kredyt	Debet w v	Kredyt w wal	Kurs walut.	Data	Waluta
1	221-2	Rozliczenie naliczonego VA	19.64		19.64		1		PLN
2	202	Rozrachunki krajowe z dost		105.00		105.00	1		PLN
3	205-1	Zaliczki od dostawców	85.36		85.36		1		PLN

Księga zakupów dostawcy zawiera teraz zarówno zobowiązanie, jak i przedpłatę.

Dostawca: 1002 BRDC Agnieszka Orłowska-Radziwiłł						
Nr. Faktury	Nr. Faktury	Data faktury	Data płatności	Termin płatności	Do zapłaty	Dni
2400000	ZAK13094	12.06.2024 12:28:11	22.06.2024	10	-16 359.00	-172
2400001	12553	13.06.2024 08:50:37	14.06.2024 08:50:37	1	-266.81	-180
2400004	dadaafa	08.08.2024 15:00:51	18.08.2024	10	-246.00	-115
2400005	TEST741	26.08.2024 13:47:00	05.09.2024	10	-10.00	-97
2400011	45124041004	24.09.2024 08:41:19	04.10.2024	10	-29.52	-68
2400013	45124	24.09.2024 08:50:57	04.10.2024	10	-25.20	-68
2400015	12548	24.09.2024 15:33:54	04.10.2024	10	-12 915.00	-68
2400016	1254812	24.09.2024 15:38:54	04.10.2024	10	-12 915.00	-68
2400036		10.12.2024 17:01:41	20.12.2024	10	-1 000.60	9
2400038		11.12.2024 10:22:07	21.12.2024	10	-105.00	10
Niezapłacone faktury zaliczkowe					105.00	
Zaliczka :					0.00	
Saldo dostawcy					-43 767.13	
Gdzie zaległe					-42 766.53	

4.2. Zapłata faktury zaliczkowej

Możemy z faktury zakupowej utworzyć płatność przez przycisk **Płatność lub**

Zakupy ⇒ Dokumenty ⇒ Płatności ⇒ F2 nowy

Płatność 2400049 Potwierdzono Ostatnio zmieniono przez KAROLINA (11.12.2024 w 10:35:41)

Powiązane dokumenty: zapis księgowy

Utwórz: Płatności podzielone według dostawców Wydarzenie

Numer	2400049	Data	11.12.2024 10:35:21	Referencja		Oplacona wartość faktury	105	Oplacono	105.00	Zapłacono w walucie	105.00	Sposób płatności	BANK
Komentarz	Faktura 2400038			Obiekt		Projekt		Użytkownik	KAROLINA	Różnica	0.00		

Import danych

Nr.	PreID	Data	Faktura zakupowa	Dostawca	Nazwa w banku	Konto bankowe/IBAN	Suma banku	Suma faktury	Suma faktury w PLN	Wa
1			2400038	1002	BRDC Agnieszka Or	54135434365365345	105.00	105.00	105.00	PLN

Po wpłaceniu zaliczki saldo zaliczki na fakturze zakupu staje się zerowe, a na fakturze pojawia się wzmianka o płatności.

Zamknij Nowy Kopiuj Zapisz E-mail Drukuj KOREKTA << >> Status Potwierdź WYLOGUJ

Kredyt Zapis księgowy Płatność Wypłata gotówką Wydarzenie Przyjęcie towaru

Numer 2400038 Dostawca 1002 BRDC Agnieszka Orłowska-Radziwiłł NIP 6112178835 Faktura dostawcy [redacted]
 Odbiorca płatności [redacted] NIP [redacted] Plan [redacted]

Info. podstawowa Akceptacja Pola danych

Data wystawienia 11.12.2024 10:22:07 Użytkownik KAROLINA Kod banku [redacted] Zamówienie zakupowe [redacted]
 Termin płatności 10 Obiekt KAROLINA Konto bankowe/IBAN 54135434365365345 Przyjęcie magaz. [redacted]
 Data płatności 21.12.2024 Konto kredytowe 202 Nr. Ref. [redacted] Faktura korygująca [redacted]
 Data księgowości 11.12.2024 10:22:07 Projekt [redacted] Środki trwałe [redacted] Faktura wewnętrzna [redacted]
 Data VAT [redacted] Kraj PL (Polska) Typ umowy [redacted] Status [redacted] Koszt [redacted]
 Data sprzedaży 11.12.2024 10:22:07 Typ [redacted] Status [redacted] Podziel według zasobów
 Reklamacja [redacted] Komentarz reklamacji [redacted] E-mail [redacted]
 Komentarz [redacted]
 Komentarz wewnętrzny [redacted]

Płatność: 2400049

Ostatnio zmieniono przez: KAROLINA 11.12.2024 10:29:03 Dodaj przepis... Import danych...

Waluta PLN	Kwota VAT	19.64	Wartość Netto	85.36	Podzielna suma	Zaliczka	0.00
Kurs waluty	1	Zaokrąglenie	0	Wartość Brutto	105.00	Saldo	0.00

No	Konto	Obiekt	Projekt	Użytkownik	Nazwa	Wartość Netto	Kod VAT	Kwota VAT	Artykuł	Ilość	ID magazynu	SN	OID
1	205-1					85.36	3	19.64	ZALICZKA	0		Zaliczka.18	
2													

Na rachunku zakupowym pozostaje jedynie zaliczka dostawcy.

Dostawca: 1002 BRDC Agnieszka Orłowska-Radziwiłł

Nr. Faktury	Nr. Faktury	Data faktury	Data płatności	Termin płatności	Do zapłaty	Dni
2400000	ZAK13094	12.06.2024 12:28:11	22.06.2024	10	-16 359.00	-172
2400001	12553	13.06.2024 08:50:37	14.06.2024 08:50:37	1	-266.81	-180
2400004	dadaafa	08.08.2024 15:00:51	18.08.2024	10	-246.00	-115
2400005	TEST741	26.08.2024 13:47:00	05.09.2024	10	-10.00	-97
2400011	45124041004	24.09.2024 08:41:19	04.10.2024	10	-29.52	-68
2400013	45124	24.09.2024 08:50:57	04.10.2024	10	-25.20	-68
2400015	12548	24.09.2024 15:33:54	04.10.2024	10	-12 915.00	-68
2400016	1254812	24.09.2024 15:38:54	04.10.2024	10	-12 915.00	-68
2400036		10.12.2024 17:01:41	20.12.2024	10	1 000.00	9
Zaliczka :					105.00	
Saldo dostawcy					-43 662.13	
Gdzie zaległe					-42 766.53	
Łączna suma niezapłaconych					-43 767.13	

4.3. Tworzenie faktury końcowej

- Wprowadź fakturę końcową
- Po zapisaniu faktury zakupowej w nagłówku kliknij **Zaliczka**
- Pojawi się lista przedpłat
- Klikając w komórkę **Wybrane** , w wierszu faktury zakupu pojawi się linia zaliczki

Zamknij Nowy Kopiuj Zapisz E-mail Drukuj KOREKTA << >> Status Potwierdź WYLOGUJ Dostępny jest [tekst_linku] tego dokumentu

Kredyt Zapis księgowy Płatność Wypłata gotówką Wydarzenie Przyjęcie towaru

Numer 2400039 Dostawca 1002 BRDC Agnieszka Orłowska-Radziwiłł NIP 6112178835 Faktura dostawcy [redacted]
 Odbiorca płatności [redacted] NIP [redacted] Plan [redacted]

Info. podstawowa Akceptacja Pola danych

Data wystawienia 11.12.2024 10:42:43 Użytkownik KAROLINA Kod banku [redacted] Zamówienie zakupowe
 Termin płatności 10 Obiekt KAROLINA Konto bankowe/IBAN 54135434365365345 Przyjęcie magaz.
 Data płatności 21.12.2024 Konto kredytowe 202 Nr. Ref. [redacted] Faktura korygująca
 Data księgowości 11.12.2024 10:42:43 Projekt [redacted] Środki trwale [redacted] Faktura wewnętrzna
 Data VAT [redacted] Kraj PL (Polska) Typ umowy [redacted] Koszt [redacted]
 Data sprzedaży 11.12.2024 10:42:43 Typ [redacted] Status [redacted]
 Reklamacja [redacted] Komentarz reklamacji [redacted] Podziel według zasobów
 Komentarz [redacted] E-mail [redacted]
 Komentarz wewnętrzny [redacted]

Ostatnio zmieniono przez: KAROLINA 11.12.2024 10:48:45 Dodaj przepis... Import danych...

Waluta PLN	Kwota VAT 49.36	Wartość Netto 214.63	Podzielna suma	Zaliczka 0.00
Kurs waluty 1	Zaokrąglenie 0	Wartość Brutto 263.99	Różnica	Saldo 263.99

No	Konto	Obiekt	Projekt	Użytkownik	Nazwa	Wartość Netto	Kod VAT	Kwota VAT	Artykuł	Ilość	ID magazynu	SN	OID
1	403-5				Usługi księgowe	300.00	3	69.00		0			
2	205-1				Zaliczki od dostawców	-85.37	3	-19.64	ZALICZKA	1		Zaliczka.18	

Zaliczka zniknie z raportu księgi zakupów (jeśli całkowicie zużyta), a saldo po zaliczce pozostanie na koncie.

Dostawca: 1002 BRDC Agnieszka Orłowska-Radziwiłł

Nr. Faktury	Nr. Faktury	Data faktury	Data płatności	Termin płatności	Do zapłaty	Dni
2400000	ZAK13094	12.06.2024 12:28:11	22.06.2024	10	-16 359.00	-172
2400001	12553	13.06.2024 08:50:37	14.06.2024 08:50:37	1	-266.81	-180
2400004	dadaafa	08.08.2024 15:00:51	18.08.2024	10	-246.00	-115
2400005	TEST741	26.08.2024 13:47:00	05.09.2024	10	-10.00	-97
2400011	45124041004	24.09.2024 08:41:19	04.10.2024	10	-29.52	-68
2400013	45124	24.09.2024 08:50:57	04.10.2024	10	-25.20	-68
2400015	12548	24.09.2024 15:33:54	04.10.2024	10	-12 915.00	-68
2400016	1254812	24.09.2024 15:38:54	04.10.2024	10	-12 915.00	-68
2400036		10.12.2024 17:01:41	20.12.2024	10	-1 000.60	9
2400039		11.12.2024 10:42:43	21.12.2024	10	-264.00	10
Saldo dostawcy					11 831.13	
Gdzie zaległe					-42 766.53	
Łączna suma niezapłaconych					-44 031.13	
Łączna kwota zaliczek					0.00	
Saldo ogółem					-44 031.13	
Łączna suma zaległości					-42 766.53	

5. Jak rozliczyć niepowiązane zaliczki?

From: <https://wiki.directo.ee/> - Directo Help

Permanent link: https://wiki.directo.ee/pl/or_aru_ettemaksjad?rev=1733912145

Last update: 2024/12/11 12:15

