



Sisukord


1. Raport JPK	3
2. Generowanie raportu	3
2.1 Plan	3
2.2. Raport	5
2.2. Drugi plik z korektą	6


1. Raport JPK

Aby skorzystać z raportu przejdź: MENU GŁÓWNE → Finanse i księgowość → RAPORTY → Raport JPK 2024

Od: 01.09.2024	Do: 12.09.2024	Kod klienta:	Grupa klienta:		Drukuj	RAPORT
		Kod dostawcy:	Grupa dostawcy:			
		Kod VAT:	<input type="checkbox"/>	Poprawka		

- Od, Do** - okres za jaki jest generowany raport. Dаты są uwzględniane wg parametrów transportowych.
 - Faktury sprzedaży** Jeśli PT „Datawystawienia“ parametr 2 = 2, to filtrujemy według **data sprzedaży**, w innym wypadku według **Data**
 - Faktury zakupu** Jeśli PT „Datawpływu“ parametr 2 = 2, to filtrujemy według **Data VAT**, jeśli nieuzupełnione to wg **Data wystawienia**. Jeśli parametr 2 = 3 uwzględnia **data sprzedaży**, w innym wypadku - **data wystawienia**.
- Kod klienta** - można wymienić kody klientów
- Kod dostawcy** - można wymienić kody dostawców
- Poprawka** -  zaznaczany tylko w przypadku korekty JPK.
- Kod Vat** - możesz wymienić kody VAT, które muszą być deklarowane w JPK lub pozostawić puste, wtedy raport będzie generowany dla wszystkich kodów VAT.

 Kody VAT, które muszą być deklarowane do JPK, muszą mieć wypełnione dodatkowe pola danych z kodem **SAFT_JPK** zgodnie z opisem [Konfiguracja kodów VAT do JPK](#)

 Można także filtrować dane z **!**, co oznacza, że dana informacja nie będzie uwzględniana w raporcie JPK. Np. Jeśli istnieje potrzeba wykluczenia niektórych kodów VAT, nie chcesz, aby raportowane były faktury posiadające kody VAT 0 i 1, dodaj do filtra kodów VAT **!0,1**

 Tylko potwierdzone faktury zaciągane do raportu JPK

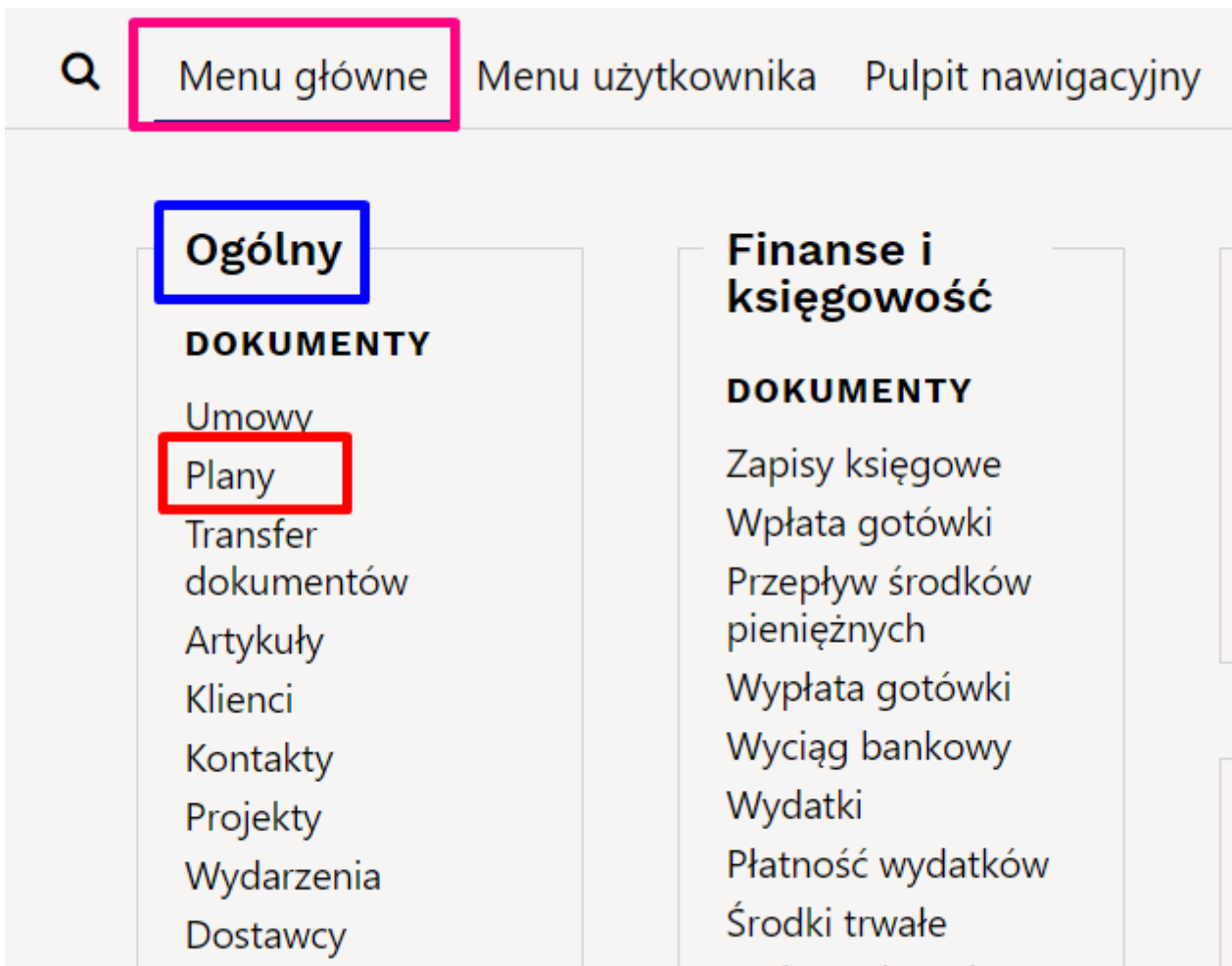
2. Generowanie raportu

2.1 Plan

Aby wygenerować raport JPK należy:


- Utworzyć nowy plan

 Każdy miesiąc trzeba tworzyć nowy dokument planów w Directo:
MENU GŁÓWNE → OGÓLNY → DOKUMENTY → PLANY



Wciskamy **F2-Nowy** i uzupełniamy dokument:

- **Typ** - wybieramy zawsze **JPKM7_DEKLARACJA**
- **Data** - data, musi przypadać do miesiąca za który jest składana JPK Jeśli jest utworzono kilka planów, tego samego miesiąca, to uwzględnia się najpóźniejszy dokument;
- **Pouczenia** - **Zawsze = TAK**


-  Wartość **TAK** oznacza potwierdzenie zapoznania się z treścią i akceptację poniższych pouczeń:
 - W przypadku niewpłacenia w obowiązującym terminie podatku podlegającego wpłacie do urzędu skarbowego lub wpłacenia go w niepełnej wysokości niniejsza deklaracja stanowi podstawę do wystawienia tytułu wykonawczego zgodnie z przepisami o postępowaniu egzekucyjnym w administracji.
 - Za podanie nieprawdy lub zatajenie prawdy i przez to narażenie podatku na uszczuplenie grozi odpowiedzialność przewidziana w przepisach Kodeksu karnego skarbowego.

Inne opcje:

- **P_39, P_49, P_50, P_52, P_54, P_60, P_68, P_69** - tylko liczby
- **P540 - P_58** - możliwy tylko jeden wybór z tych pól
- **P_61, P_ORDZU** - wpisany tekst

2.2. Raport

MENU GŁÓWNE → Finanse i księgowość → RAPORTY → Raport JPK 2024 Uzupełniamy filtry, opis znajdziesz tu [Filtry raportu](#) i wciskamy przycisk **Raport**

Od: 01.11.2024	Do: 30.11.2024	Kod klienta: <input type="text"/>	Grupa klienta: <input type="text"/>	 Drukuj RAPORT
		Kod dostawcy: <input type="text"/>	Grupa dostawcy: <input type="text"/>	
		Kod VAT: I0	<input type="checkbox"/> Poprawka	

Działania

[Pobrać XML](#)

[Podgląd JPK VAT V7K](#) [Pobrać JPK VAT V7K](#)

[Pobrać Excel](#)

- Jeśli wszystko poprawnie wypełniono, nie otrzymamy błędów, a wyświetli się nam możliwość kilku działań:
 - **Pobrać XML** - pobierze plik XML, który dodajemy do GOV
 - **Podgląd JPK VAT V7K** - możliwość przejrzeć deklarację i ewidencję w systemie.

DEKLARACJA DLA PODATKU OD TOWARÓW I USŁUG

Miesiąc **2** Rok **2024**

C. ROZLICZENIE PODATKU NALEŻNEGO

Wysokość podstawy opodatkowania w zł	Podstawa opodatkowania w zł	Podatek należny w zł
Wysokość podstawy opodatkowania z tytułu dostawy towarów oraz świadczenia usług na terytorium kraju, zwolnionych od podatku	zł	
Wysokość podstawy opodatkowania z tytułu dostawy towarów oraz świadczenia usług poza terytorium kraju	zł	
Wysokość podstawy opodatkowania z tytułu świadczenia usług, o których mowa w art. 100 ust. 1 pkt 4 ustawy	zł	
Wysokość podstawy opodatkowania z tytułu dostawy towarów oraz świadczenia usług na terytorium kraju, opodatkowanych stawką 0%	zł	
Wysokość podstawy opodatkowania z tytułu dostawy towarów, o której mowa w art. 129 ustawy	zł	
Wysokość podstawy opodatkowania i podatku należnego z tytułu dostawy towarów oraz świadczenia usług na terytorium kraju, opodatkowanych stawką 0%, oraz korekty dokonanej zgodnie z art. 88a ust. 1 i 4 ustawy	zł	zł
Wysokość podstawy opodatkowania i podatku należnego z tytułu dostawy towarów oraz świadczenia usług na terytorium kraju, opodatkowanych stawką 7% albo 9%, oraz korekty dokonanej zgodnie z art. 88a ust. 1 i 4 ustawy	zł	zł
Wysokość podstawy opodatkowania i podatku należnego z tytułu dostawy towarów oraz świadczenia usług na terytorium kraju, opodatkowanych stawką 22% albo 23%, oraz korekty dokonanej zgodnie z art. 88a ust. 1 i 4 ustawy	zł	zł
Wysokość podstawy opodatkowania z tytułu wewnątrzwspólnotowej dostawy towarów	zł	
Wysokość podstawy opodatkowania z tytułu eksportu towarów	zł	
Wysokość podstawy opodatkowania i podatku należnego z tytułu wewnątrzwspólnotowego nabycia towarów	zł	
Wysokość podstawy opodatkowania i podatku należnego z tytułu importu towarów roztoczanego zgodnie z art. 33a ustawy	zł	zł
Wysokość podstawy opodatkowania i podatku należnego z tytułu importu usług, z wyłączeniem usług nabywanych od podatków podatku od wartości dodanej, do których stosuje się art. 28b ustawy	zł	zł
Wysokość podstawy opodatkowania i podatku należnego z tytułu importu usług nabywanych od podatków podatku od wartości dodanej, do których stosuje się art. 28b ustawy	zł	zł
Wysokość podstawy opodatkowania i podatku należnego z tytułu dostawy towarów, dla których podatkiem jest nabycia zgodnie z art. 17 ust. 1 pkt 5 ustawy	zł	zł
Wysokość podatku należnego od towarów objętych listem z natury, o którym mowa w art. 14 ust. 5 ustawy	zł	zł
Wysokość zwrotu odliczonej lub zwolnionej kwoty wydanej na zakup kas rejestrujących, o którym mowa w art. 111 ust. 6 ustawy	zł	zł
Wysokość podatku należnego od wewnątrzwspólnotowego nabycia środków transportu, wykazana w wysokości podatku należnego z tytułu określonego w P_24, podlegająca wpłacie w terminie, o którym mowa w art. 103 ust. 3, w związku z ust. 4 ustawy	zł	zł
Wysokość podatku od wewnątrzwspólnotowego nabycia towarów, o których mowa w art. 103 ust. 5aa ustawy, podlegająca wpłacie w terminach, o których mowa w art. 103 ust. 5a i b ustawy	zł	zł
Łączna wysokość podstawy opodatkowania. Suma kwot z P_10_P_31, P_13, P_18, P_17, P_19, P_21, P_22, P_23, P_25, P_27, P_28, P_31		
Łączna wysokość podatku należnego. Suma kwot z P_16, P_18, P_20, P_24, P_26, P_28, P_30, P_32, P_34, P_34 pomniejszona o kwotę z P_38 i P_38		0 zł

D. ROZLICZENIE PODATKU NALICZONEGO

D.1. PRZENIESIENIA

Wysokość naliczonego podatku nad naliczonym z poprzedniej deklaracji	Podatek do odliczenia w zł
	zł

D.2. NABYCIE TOWARÓW I USŁUG ORAZ PODATEK NALICZONY Z UWZGLĘDNIENIEM KOREKT

Wartość netto oraz wysokość podatku naliczonego z tytułu nabycia towarów i usług zaliczanych u podmiotu do środków trwałych	Wartość netto w zł	Podatek naliczony w zł
	zł	zł
Wartość netto oraz wysokość podatku naliczonego z tytułu nabycia pozostałych towarów i usług	15427 zł	3548 zł

D.3. PODATEK NALICZONY - DO ODLICZENIA (w zł)

Wysokość podatku naliczonego z tytułu korekty podatku naliczonego od nabycia towarów i usług zaliczanych u podmiotu do środków trwałych	
	zł
Wysokość podatku naliczonego z tytułu korekty podatku naliczonego od nabycia pozostałych towarów i usług	zł

EWIDENCJA PODATKU NALEŻNEGO

Miesiąc **2** Rok **2024**

SUMA PODATKU NALEŻNEGO

Suma podatku należnego według ewidencji w okresie, którego dotyczy JPK	0
Suma podatku należnego według ewidencji w okresie, którego dotyczy JPK	0 zł, 00 gr

EWIDENCJA PODATKU NALICZONEGO


Miesiąc **2** Rok **2024**

Lp. wiersza ewidencji w zakresie rozliczenia podatku naliczonego - 1

- **Pobrać JPK VAT V7K** - pobiera deklarację i ewidencję pdf
- **Pobrać Excel** - plik rejestru sprzedaży i zakupów

2.2. Drugi plik z korektą

Aby wygenerować i wysłać drugi plik z korektą (jeśli został wysłany pierwszy) należy:

- Utwórz nowy plan (czytaj: **Plan**)  Data planu powinna być późniejsza niż w pierwszego JPK, ale powinna należeć do tego samego okresu, którego dotyczy raport. W planie nie zapomnij dodać informacji w polu *Uzasadnienie przyczyn złożenia korekty*
- Zaznacz pole wyboru **Poprawka**
- Wciśnij przycisk **Raport**

From: <https://wiki.directo.ee/> - Directo Help

Permanent link: https://wiki.directo.ee/pl/jpk_raport?rev=1745330336

Last update: **2025/04/22 16:58**

