

Table of Contents

Konfiguracja sprawozdań finansowych	3
Pola nagłówka	3
Pola wierszowe	3
Typy wierszy rachunku zysków i strat	4
Typy wierszy bilansu	4
Typy wierszy dla statystyk finansowych	6
Przykłady:	7
Formatowanie raportów	7
Konfiguracja ogólna	8
Przewodnik: Konfigurowanie rachunku przepływów pieniężnych w formularzu Bilans	9
Podstawy konfiguracji raportu przepływów pieniężnych w Directo	9
Konta i dodatkowe pola kont	9
Typy wiersza przepływu środków pieniężnych	12
Grupa wierszy przepływu środków pieniężnych	13
Kopiowanie wierszy przepływów pieniężnych	14
Kontrola	15
Podział raportu na miesiące/kwartały	16
Zapisywanie raportu	17



Ta strona nie jest jeszcze kompletnie przetłumaczona. Pomoc mile widziana.

(po skompletowaniu usuń ten komentarz)

Konfiguracja sprawozdań finansowych

W Directo możesz tworzyć opisy raportów bilansu, rachunku zysków i strat oraz statystyk finansowych. Rachunek zysków i strat wykazuje zmiany na rachunkach finansowych opisanych w raporcie, a bilans wykorzystuje salda końcowe kont. Oprócz zmiany i salda końcowego, statystyki finansowe mogą wykorzystywać także inne wartości liczbowe rachunków. Dla każdego takiego mechanizmu raportowania można opisać nieograniczoną liczbę raportów.

Opisy raportów można tworzyć i edytować:

Ustawienia finansowe > Bilans

Ustawienia finansowe > Statystyki finansowe

Ustawienia finansowe > Rachunek zysków i strat

Metodologia opisu jest podobna dla wszystkich raportów. Przykłady podamy na podstawie Rachunku Zysków i Strat, a jeżeli w innych raportach pojawią się różnice, to wyróżnimy je osobno.

Nr. Numer	Typ	Nazwa	Obiekt	Tekst	Grupa	Z zerem	Wykres	Kumulacyjny	Pole danych
1	1(Konta)					<input type="checkbox"/>		<input type="checkbox"/>	(Pole danych)
2						<input type="checkbox"/>		<input type="checkbox"/>	(Pole danych)
3						<input type="checkbox"/>		<input type="checkbox"/>	(Pole danych)
4						<input type="checkbox"/>		<input type="checkbox"/>	(Pole danych)
5						<input type="checkbox"/>		<input type="checkbox"/>	(Pole danych)
6						<input type="checkbox"/>		<input type="checkbox"/>	(Pole danych)

Pola nagłówka

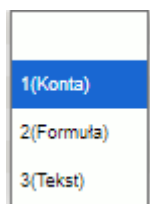
- **Kod** - identyfikator raportu;
- **Nazwa** - nazwa raportu podane przez użytkownika;
- **Obiekt** - służy do tworzenia ograniczeń użytkowania Grupy;
- **Użytkownik** - służy do tworzenia ograniczeń użytkowania;
- **Komentarz** - pole tekstowe.

Pola wierszowe

- **NR** - numer wierszów systemy. Użytkownik nie może tego zmienić samodzielnie.
- **Numer** - identyfikator wierszy (numer) nadawany przez użytkownika. Służy do wykonywania operacji na wartościach wierszy w obliczeniach. Wiersze są również sortowane według wartości pola, od najmniejszej do największej. Sensowne jest podawanie numerów linii w długich odstępach czasu: 10, 20, 30.... lub 100, 200, 300.... Dzięki temu, jeśli zajdzie taka potrzeba, można później pominąć linie, bez konieczności ponownego numerowania istniejących linii i zmiany numeracji linii.

- **Typ** - typ wiersza (opis poniżej).
- **Nazwa** - treść funkcjonalna jest zgodnie z typem.
- **Z zerem** - wiersz jest zawsze widoczny. Oznacza to, że jeśli przeglądasz raport bez zaznaczenia „Zero”, linia ta zostanie wyświetlona nawet jeśli wynik będzie wynosił zero.
- **Tekst** - objaśnienie wiersza prezentowanej w wyniku raportu w momencie jego wygenerowania. Jeśli w wierszu pozostawisz to pole puste, wiersz ten nie będzie wyświetlany w wyniku raportu. W ten sposób możliwe jest wykonanie tzw. linii obliczeniowe, których wynik nie musi być wyświetlany w wyniku raportu, ale należy go wykorzystać w ramach innego obliczenia.
- **Grupa** - umożliwia odwrócenie znaku (+ lub -) wartości wiersza. Możliwe wartości: 3 (debet), 4 (kredyt). W rachunku zysków i strat oraz statystykach finansowych puste i debetowe zmieniają znak wyniku, czyli mnożą wynik przez -1. Wybór kredytu nie zmienia znaku wyniku. W bilansie puste miejsce i kredyt zmieniają znak wyniku, czyli mnożą wynik przez -1. Debet opcji nie powoduje zmiany znaku wyniku.



Typy wierszy rachunku zysków i strat



- **1(Konta)** - listę rachunków (kont), których wartości są sumowane, są wskazywane w polu **Nazwa**. Mianowicie lista, a nie operacja matematyczna. Aby utworzyć listę, możesz użyć znaków : i +. „:” może zostać użyte do opisanego zakresu, a „+” może zostać użyte do dodania pojedynczego konta lub całego zakresu. Na przykład: 10901:10908+10911:10918+10921+10931:10938. Z wartości konta w rachunku zysków i strat wykorzystuje się **zmianę** (obrót debetowy minus obrót kredytowy), a w bilansie stosuje się **saldo zamknięcia**.
- **2(Formuła)** - pozwala opisać działanie matematyczne z wartościami kont z pola **Nazwa**. Można stosować dodawanie, odejmowanie, mnożenie i dzielenie. Czynnikiem operacji są liczby lub stałe z poprzednich wierszy. Numery wierszy wprowadza się normalnie. W nawiasach logicznych wpisywana jest stała, czyli określona wartość liczbowa podana przez użytkownika. Wszystkie operacje wykonywane są w kolejności od lewej do prawej, niezależnie od rodzaju operacji. Przykładowo w przypadku opisu $100+200/500*\{0.21\}$ najpierw dodawane są wyniki wierszy nr 100 i nr 200, następnie otrzymany wynik dzielimy przez wynik wiersza nr 500 i wynik tej operacji mnoży się przez liczbę 0,21. Jeżeli w jakiejś operacji konieczne jest wykorzystanie wyniku w innej kolejności, co w normalnej matematyce użylibyśmy nawiasu, to w systemie Directo, zamiast nawiasów trzeba opisać akcję w poprzednich wierszach, a w końcowej akcji użyć numeru tego wiersza jako wynik.
- **3(Tekst)** - używana jak zwykle pole tekstu w celu zilustrowania lub wyjaśnienia raportu. Na przykład nagłówki, puste przestrzenie itp. Tekst, który ma być wyświetlony, wprowadza się w polu **Tekst**. Opcja ta jest istotna przy normalnym korzystaniu z raportów i pozwala na nieznaczne kształtowanie raportu.

Typy wierszy bilansu

1(Konta)
2(Formuła)
21(Formuła-)
22(Formuła+)
3(Tekst)
7(D-Obrót)
8(K-Obrót)
9(D-saldo)
10(K-saldo)
11(Zmiana)
4(Saldo początkowe)
5(Saldo końcowe)
6(Średnia)

- **1(Konta)** - listę rachunków, których wartości są sumowane, można utworzyć w polu **Konta / Formuła**. Mianowicie lista, a nie operacja matematyczna. Aby utworzyć listę, możesz użyć znaków „:” i „+”. Znaku „:” można użyć do opisanie zakresu, a znaku „+” można użyć do dodania pojedynczego konta do listy lub całego zakresu. Na przykład: 10901:10908+10911:10918+10921+10931:10938. Dla linii typu Wynik saldo początkowe okresu sprawozdawczego uwzględniane jest na podstawie wartości rachunków, do których dodawane są zmiany na rachunkach w celu obliczenia salda końcowego;
- **2(Formuła)** - funkcjonuje analogicznie jak w opisie rachunku zysków i strat;
- **3(Tekst)** - funkcjonuje analogicznie jak w opisie rachunku zysków i strat;
- **21(Formuła-)** - pozwala na użycie wyniku wiersza typu 1(Konta) lub 2(Formuła) jeśli jego wynik jest ujemny. W tym celu oprócz wspomnianego wiersza typu 1(Konta) lub 2(Formuła) należy utworzyć także wiersz bilansu, który jest wierszem typu 21(Formuła-), w polu **Konta / Formuła** należy podać liczbę wprowadza się pierwotny wiersz, który ma zostać zaprezentowany, jeżeli jego wynik jest ujemny. Jeżeli wynik nie będzie ujemny, wiersz nie pojawi się w raporcie;
- **22(Formuła+)** - działa podobnie jak linia typu 21(Formuła-), ale z uwzględnieniem wyniku dodatniego;
- **7(D-obrót)** - listę rachunków, których obroty debetowe są sumowane, można utworzyć w polu **Konta / Formuła**;
- **8(K-obrót)** - listę rachunków, których obroty kredytowe są sumowane, można utworzyć w polu **Konta / Formuła**;
- **9(D-saldo)** - listę rachunków, których salda debetowe są sumowane, można utworzyć w polu **Konta / Formuła**. W przeciwnym razie ta opcja działa tak samo jak opcja 1 (konta), ale saldo konta jest uwzględniane w kwocie tylko wtedy, gdy znajduje się po stronie debetowej.  W Directo konto nie może posiadać salda dwustronnego (zarówno debetowego, jak i kredytowego jednocześnie);
- **10(K-saldo)** - listę rachunków, których salda kredytowe są sumowane, można utworzyć w polu **Konta / Formuła**. W przeciwnym razie ta opcja działa tak samo jak opcja 1 (konta), ale saldo konta jest uwzględniane w kwocie tylko wtedy, gdy jest po stronie kredytowej.  W Directo konto nie może posiadać salda dwustronnego (zarówno debetowego, jak i kredytowego jednocześnie);
- **11(Zmiana)** - w polu **Konta / Formuła** można utworzyć listę rachunków, których obroty są sumowane. Zasadniczo ten typ pola działa podobnie do rachunku zysków i strat typu 1 (Konta).

W wyniku salda znaleziona kwota prezentowana jest w kolumnie zmiany i salda końcowego. Bilans otwarcia nie jest raportowany dla tego typu;

- **4(Saldo początkowe)** - w polu **Konta / Formuła** można utworzyć listę rachunków, których salda początkowe są sumowane na początek okresu bilansowego. Ustalone saldo początkowe prezentuje się jako saldo początkowe i saldo końcowe wyniku bilansowego, nie wykazuje się zmian;
- **5(Saldo końcowe)** - w polu **Konta / Formuła** można utworzyć listę rachunków, których salda końcowe są sumowane na koniec okresu bilansowego. Ustalone saldo końcowe prezentuje się jako bilans otwarcia i saldo końcowe wyniku bilansowego, nie prezentuje się zmian;
- **6(Średnia)** - w polu **Konta / Formuła** można utworzyć listę rachunków, których salda końcowe znajdują się na każdy pozostały dzień okresu bilansowego. Znalezione salda sumuje się i dzieli przez liczbę dni w okresie.



Dobrze jest stosować wiersze typu **21(Formuła-)** i **22(Formuła+)**, wynik salda musi przesuwać się pomiędzy aktywami i pasywami w zależności od znaku wyniku. W przypadku podatku VAT należy utworzyć wiersz bilansu, w której wyszczególnione są rachunki VAT, lecz w polu Tekst nie należy wpisać nazwy tego wierszu, gdyż wiersz ten jako tak nie jest prezentowana w bilansie. Następnie tworzony jest aktywny wiersz o typie 22(Formuła+), której pole Nazwa odnosi się do wierszu, w której wyszczególnione są rachunki VAT. grupa tego wierszu musi wynosić 0 (debet). Jeśli do tej linii dodasz Tekst, jego wynik pojawi się w raporcie, jeśli suma rachunków VAT wykazana w pierwotnej linii VAT będzie dodatnia, czyli wystąpi zaliczka na podatek VAT. Podobną linię 22(Formuła+) wpisujemy w stronie biernej, ale grupa musi mieć wartość 1(kredyt) i pojawi się na niej wynik w przypadku zadłużenia z tytułu podatku VAT. Taki sposób funkcjonowania pozwala na wyeliminowanie wpisu kompensacyjnego pomiędzy aktywami i pasywami z tytułu podatku VAT. Wiersze typu 21(Formuła-) i 22(Formuła+) mogą być także użyte w wierszach akcji, które po nich następują.



Linie typu 9(D-saldo) i 10(K-saldo) można zastosować, jeśli wynik rachunku musi zostać zastosowany zgodnie z jego stroną salda. Na przykład, jeśli firma ma debet, konto bankowe również może stać się ujemne. Jeżeli stan rachunku bankowego jest dodatni, jest on prezentowany w bilansie w pozycji Debet, a jeżeli jest ujemny w pozycji Kredyty. W takim przypadku rachunek księgowy odzwierciedlający rachunek bankowy należy dodać do odpowiedniej linii zarówno Gotówka, jak i Pożyczki. Ale gotówka to typ 9 (saldo D), a pożyczki to typ 10 (saldo K).



Linie typu 11 (Zmiana), 4 (Saldo początkowe), 5 (Saldo końcowe) można np. wykorzystać do opisu rachunku przepływów pieniężnych. Jak wiadomo, raport przepływów pieniężnych wykorzystuje w tym samym raporcie saldo otwarcia, saldo zamknięcia, zmianę, a także oddzielne obroty debetowe i obroty kredytowe. Konieczne jest także wykorzystanie różnego rodzaju wierszy we współpracy w celu znalezienia wskaźników finansowych (np. ROA, ROE itp.).

Typy wierszy dla statystyk finansowych

- **Saldo początkowe** - saldo początkowe okresu sprawozdawczego z rachunku;
- **Saldo końcowe** - saldo końcowe okresu sprawozdawczego z rachunku;
- **Średnia** - średnie saldo końcowe z rachunku za dni okresu objętego raportem;
- **D-obrót** - obrót debetowy z rachunku za okres sprawozdawczy;
- **K-obrót** - obrót kredytowy z rachunku za okres objęty raportem;
- **Zmiana** - zmiana obrotów z rachunku za okres sprawozdawczy (obrót debetowy minus obrót kredytowy) analogicznie do rachunku zysków i strat;

- **Nazwa** - wiersz transakcji analogiczna jak w opisie rachunku zysków i strat;
- **Tekst** - tekstu lub tytułu jak w opisie rachunku zysków i strat;
- **Obiekt** - umożliwia wierszom raportu wykorzystującym wartości z listy rachunków ograniczenie wyniku do określonego obiektu(ów). Separatorem może być pojedynczy obiekt lub kombinacja obiektów.

Przykłady:

Na przykład w przypadku poniższego opisu wiersza są sumowane tylko te kwoty obrotów kont od 010-1 do 010-5, które mają w polu obiekt „**WARSZAWA**”.

Nr. Numer	Typ	Konta / Formuła	Obiekt
1 200	1(Konta)	010-1:010-5	WARSZAWA

W inny przypadku poniższego opisu wiersza są sumowane tylko te kwoty obrotów kont od 010-1 do 010-5, które mają w polu obiekt „**WARSZAWA i KRAKOW**”.

Nr. Numer	Typ	Konta / Formuła	Obiekt
1 200	1(Konta)	010-1:010-5	WARSZAWA,KRAKOV



Warto wziąć pod uwagę, że saldo kredytowe konta w programie jest liczbą ujemną. Aby znaleźć zmianę na rachunku, obrót debetowy odejmuje się od obrotu kredytowego. Jeżeli zatem obroty kredytowe są większe od obrotów debetowych, mamy do czynienia ze zmianą ujemną. Przychody ze sprzedaży firmy są zwykle rejestrowane jako obroty kredytowe na rachunkach sprzedaży. Program zgłasza taką zmianę rachunku jako liczbę ujemną w rachunku zysków i strat. Dlatego też, aby uzyskać pozytywny wynik dla odpowiedniego wiersza rachunku zysków i strat, wartość **Grupa** w tym wierszu ma zostać wybrana jako **pusta** lub **debetowa**.

Jeśli wynik wierszu zostanie użyty jako część operacji, operacja nadal użyje wyniku z niezmiennym znakiem. Przykładowo, aby wynik takiego wierszu Statystyki finansowej był dodatni, przypisujemy jej grupę do kredytu (puste i debetowe zmieniają znak w Statystyce finansowej).

400	Muutus	50811	Põhivara kulum ja väärtuse langus	4(kreedit)
-----	--------	-------	-----------------------------------	------------

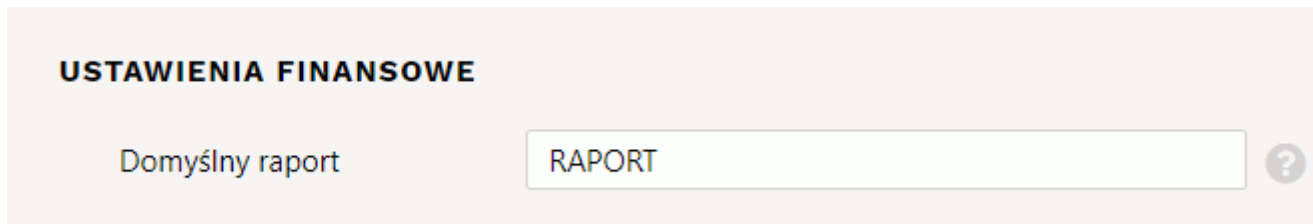
Jednak wynik tego wiersza wykorzystamy w operacji dodawania, gdzie nie możemy zmienić znaku wyniku, to zamiast tego musimy odjąć wspomniany wiersz:

1500	tehe	200-400+500+600+700+8	Kokku rahavood äritegevusest	
------	------	-----------------------	------------------------------	--

Formatowanie raportów

W pewnym zakresie istnieje także możliwość formatowania części tekstu sprawozdań finansowych Directo. W tym celu należy umieścić kursor w polu **Tekst**, która ma zostać sformatowana, i nacisnąć kombinację klawiszy **Alt+Z**, po czym otworzy się nowe okno:

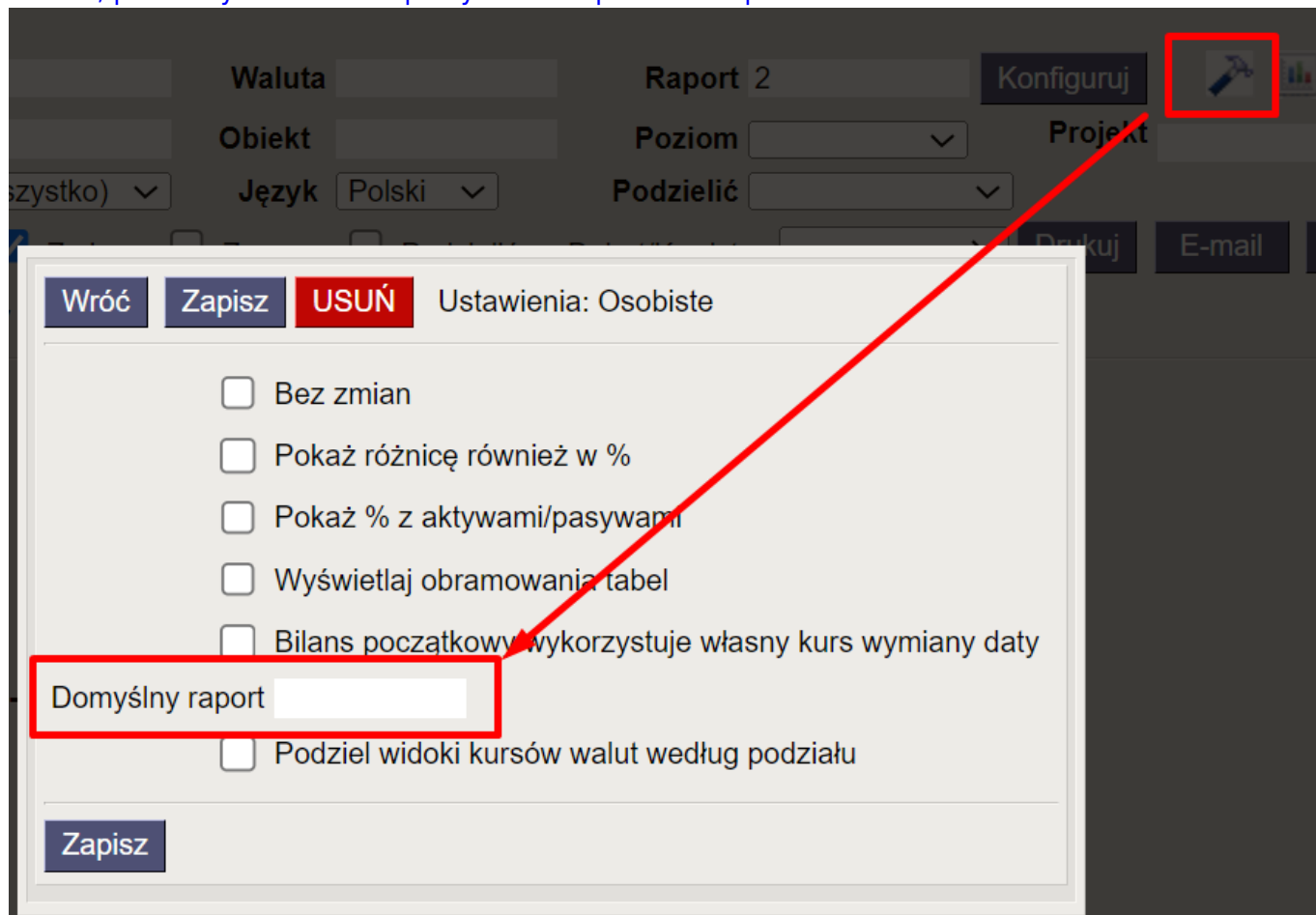
Jak wspomniano powyżej można utworzyć nieograniczoną liczbę opisów raportów. Ale każdy z nich ma takie, z których korzystamy na co dzień. Zalecamy nadanie im tego samego kodu (na przykład 2024 lub RAPORT itp.) i ustawienie tego kodu jako domyślnego kodu raportującego. Można go znaleźć: Ustawienia podstawowe > Ustawienia finansowe > Domyślny raport:




USTAWIENIA FINANSOWE

Domyślny raport

Także w nagłówkach wszystkich raportów finansowych znajdziesz także przycisk z wizerunkiem młotka, pod którym możesz doprecyzować odpowiedni raport:



Waluta Raport 2 Konfiguruj 

Obiekt Poziom Projekt

szystko) Język Podzielić

Wszystko) Drukuj E-mail

Ustawienia: Osobiste

Bez zmian

Pokaż różnicę również w %

Pokaż % z aktywami/pasywami

Wyświetlaj obramowania tabel

Bilans początkowy wykorzystuje własny kurs wymiany daty

Podziel widoki kursów walut według podziału

Przewodnik: Konfigurowanie rachunku przepływów pieniężnych w formularzu Bilans

Podstawy konfiguracji raportu przepływów pieniężnych w Directo

Konta i dodatkowe pola kont

Raport przepływów pieniężnych sporządzany jest na podstawie **rachunków** oraz **w oparciu o zawartość dodatkowych pól przepływów pieniężnych wskazanych na kartach rachunków**, jeżeli są one dodane do rachunków. Korzystanie z dodatkowych pól nie jest obowiązkowe, jednak

znacznie oszczędza czas przy konfiguracji raportu i późniejszym dodawaniu kont.

W raporcie przepływów pieniężnych w kolumnie „**Konta/Formuła**” można wybrać cały zakres rachunków , a w przypadku zaznaczenia na kartach kont dodatkowego pola wiersze przepływu środków pieniężnych, w raporcie przepływów pieniężnych widoczne są tylko dane z tych kont, które:

- a) mieszczą się w zakresie określonych rachunków oraz
- b) który posiada w dodatkowym polu zaznaczone dodatkowe pole wiersza przepływów pieniężnych

Jeśli później dodasz nowe konta i dodasz do nowych kont dodatkowe pole Przepływy pieniężne i nie musisz nic zmieniać w raporcie przepływów pieniężnych, ponieważ dane dodanych rachunków są dostępne w raporcie .

NR	Number	Tüüp	Kontod / Tehe	Objekt	Tekt	Klass	Näita kontosid	Graafik	Takssoonoomia	Lisavälj	Lisavälj
1	100	3(Tekst)			Rahavood aritegevusest		Jah			(Isavälj)	
2	200	11(Muutus)	411001-412001+421001-429		Arikasum	1(Kreebit)	Ei			(Isavälj)	
3	300	3(Tekst)			Kontigeerimised		Jah			(Isavälj)	
4	400	11(Muutus)	551120-551190-551210-551		Põhivara kulum ja väärtuse lu		Jah			(Isavälj)	
5	500	11(Muutus)	421101+421151+562111+56		Kasum (kahjum) põhivara mc	0(Deebit)	Jah			(Isavälj)	
6	510	11(Muutus)	424001+562201+562202		Kinnisvarainvesteeringu ümb	1(Kreebit)	Jah			(Isavälj)	
7	520	11(Muutus)	562101+421001		Kasum (kahjum) kinnisvarain	1(Kreebit)	Jah			(Isavälj)	
8	530	11(Muutus)			Arvestatud eraldi	1(Kreebit)	Jah			(Isavälj)	
9	540	11(Muutus)			Järelmaksuga etu tulu	1(Kreebit)	Jah			(Isavälj)	
10	550	11(Muutus)			Muud kontigeerimised (moo	1(Kreebit)	Jah			(Isavälj)	
11	700	11(Muutus)	100000999999		Aritegevusega seotud nõuete ja ett	1(Kreebit)	Jah			Rahavoog	Nõuded ja ettemaksed
12	800	11(Muutus)	114101-114504+115101		Varude muutus	1(Kreebit)	Jah			(Isavälj)	
13	900	11(Muutus)	212101-212901		Aritegevusega seotud kohustuste	1(Kreebit)	Jah			(Isavälj)	
14	1000	11(Muutus)			Laekunud intressid	1(Kreebit)	Jah			(Isavälj)	

Jak utworzyć dodatkowe pole? Przeczytaj więcej tutaj: <https://wiki.directo.ee/pl/datatyp>

Süsteemi seadistused > Süsteemi seadistused > Lisaandmete liigid > RV

Tagasi Uus Koopia Kustuta Salvesta Olek: Vaata Vaata muudatuste logi

- Süsteemi seadistused
- Administraatori seadistused
- Artikli seadistused
- Sündmuse seadistused
- Finantsi seadistused
- Kaustade seadistused
- Kliendi seadistused
- Ladu
- Laekumise seadistused
- Müügireskontro seadistused
- MyDirecto seadistused
- Ostureskontro seadistused
- Personali seadistused
- Projekti seadistused
- Tasumise seadistused
- Tootmise seadistused
- Transport
- Vara seadistused
- Üldised seadistused
- Üldine >
- Raamat >

Rahavoog

KOOD	<input type="text" value="RV"/>	
NIMI	<input type="text" value="Rahavoog"/>	
KLASS	<input type="text" value="Konto"/>	
VAIKIMISI NÄHTAV	<input type="text" value="Ei"/>	
HOIATUS MITTETÄITMISEL	<input type="text"/>	
SORTEERITUD	<input type="text" value="1"/>	
TÜÜP	<input type="text" value="4 (Valik)"/>	
PIIRANG	<input type="text" value="Raha.Nõuded ja ettemaksed"/>	
UNIKAALNE	<input type="text" value="Ei"/>	
MITTEMUUDETAV	<input type="text" value="Ei"/>	
KOPEERIMINE	<input type="text"/>	
VÄRV	<input type="text" value="Laim"/>	00FF00

Kohustuslik formaat

FORMAAT (JS REGEXP)	<input type="text"/>	
FORMAADI JUHIS/NÄIDE	<input type="text"/>	
VALE FORMAAT EI LASE SALVESTADA	<input type="text"/>	

Tõlkimine

	VÄLI	ENG	FIN	LT	LV
Nimi	<input type="text"/>	<input type="text"/>	<input type="text"/>	<input type="text"/>	<input type="text"/>

W polu Przepływy dodatkowe wybierz rachunek i wybierz, do której sekcji przepływów pieniężnych należy to konto, np. „Należności i zaliczki”.

Raamat > Finantskontod > 113101

Tagasi Uus Koopia Kustuta Salvesta Olek: Vaata Vaa

Nõuded ostjate vastu

KOOD: 113101

NIMI: Nõuded ostjate vastu

KMKOOD:

MAHAKANDMISEKS:

SULETUD:

KLASS: 0 (Varad)

KORR. KONTO:

Lisaväljad

Tüüp	Sisu
Võõrkeelne nimetus	Accounts Receivable
Rahavoog	Nõuded ja ettemaksud

Typy wiersza przepływu środków pieniężnych

W raporcie przepływów pieniężnych w ramach tego samego raportu wykorzystywane są saldo otwarcia, saldo zamknięcia, zmiana oraz oddzielne obroty debetowe i obroty kredytowe. Konieczne jest także wykorzystanie różnego rodzaju linii we współpracy w celu znalezienia wskaźników finansowych (np. ROA, ROE itp.).

Przeczytaj więcej: https://wiki.directo.ee/et/fin_bilansiaru#bilansi_rea_tueuebid Najpopularniejsze typy stosowane w rachunku przepływów pieniężnych to:

- 11(Zmiana)
- 7(D-obrót)
- 8(K-obrót)
- 4(Saldo początkowe)
- 5(Saldo końcowe)

Już po nazwie typu można się zorientować, na podstawie czego prezentowane są dane w przepływach pieniężnych, dlatego należy wybrać odpowiedni typ w zależności od wiersza raportu przepływów pieniężnych. Jeśli jest to zmiana rachunku, wybierasz 11(zmiana), jeśli potrzebujesz wziąć tylko obrót kredytowy z rachunku (np. sprzedaż środków trwałych), wybierasz 8(K-obrót), jeśli jest sekcja na początek i końcowe saldo środków na końcu raportu, wybierasz 4 (bilans otwarcia) i 5 (bilans końcowy) itd.

Rahavood kokku	0,00	145 597,35	145 597,35	43 4500	1(Tulem)		Tasutud omaaktsiate või -osade t	0(Deebet)
Raha ja raha ekvivalentide perioodi alguses	01.01.2022	muutus	31.12.2022	44 4600	7(D-käive)	212701	Makstud dividendid	0(Deebet)
111201	Kassa	500,00	500,00	45 4700	1(Tulem)	212333+711101	Makstud ettevõtte tulumaks	1(Kreedit)
111202	Pangakonto SEK	-119,59	-119,59	46 4800	1(Tulem)		Muud laekumised finantseerimis	0(Deebet)
Kokku Raha ja raha ekvivalentide perioodi alguses	-50 402,39	0,00	-50 402,39	47 4900	1(Tulem)		Muud väljamaksed finantseerimis	0(Deebet)
Raha ja raha ekvivalentide muutus	01.01.2022	muutus	31.12.2022	48 5000	2(tehe)	3900+3800+4000+4100+42	Kokku rahavood finantseerimistev	1(Kreedit)
111101	Kassa	500,00	500,00	49 5100	3(Tekst)			
111201	Pangakonto EUR	94 897,47	94 897,47	50 5200	2(tehe)	1500+3500+5000	Rahavood kokku	1(Kreedit)
111202	Pangakonto SEK	-119,59	-119,59	51 5300	3(Tekst)			
111282	Raha teel	-500,00	-500,00	52 5400	4(Algsaldo)	111101.111401	Raha ja raha ekvivalentide perioodi algu	0(Deebet)
111401	Lühiajalised paigutused kõrge likviidsusega fondidesse	1 500,00	1 500,00	53 5500	3(Tekst)			
Kokku Raha ja raha ekvivalentide muutus	0,00	145 597,35	145 597,35	54 5600	11(Muutus)	111101.111401	Raha ja raha ekvivalentide muutus	0(Deebet)
Raha ja raha ekvivalentide perioodi lõpus	01.01.2022	muutus	31.12.2022	55 5700	11(Muutus)	660001.660051	Väljatulekute muutuste mõju	0(Deebet)
111101	Kassa	500,00	500,00	56 5800	3(Tekst)			
111201	Pangakonto EUR	94 897,47	94 897,47	57 5900	5(Lõpsaldo)	111101.111401	Raha ja raha ekvivalentide perioodi lõpu	0(Deebet)
111202	Pangakonto SEK	-119,59	-119,59	58 6000	2(tehe)	5600+5700+5200	(kontroll)	
111282	Raha teel	-500,00	-500,00	59				
111401	Lühiajalised paigutused kõrge likviidsusega fondidesse	1 500,00	1 500,00	60				
Kokku Raha ja raha ekvivalentide perioodi lõpus	95 194,96	0,00	95 194,96					

Grupa wierszy przepływu środków pieniężnych

Jeżeli chcesz zobaczyć w raporcie zmianę rachunku z innym znakiem , w polu **Grupa** wybierz opcję **1 (Kreedit)**.

Przykłady:

- Linia przepływu środków pieniężnych „Zapłacono za nabycie rzeczowych i niematerialnych aktywów trwałych” zwykle występuje jako debet po stronie obrotu rachunku, co w księdze głównej jest dodatnie , ale pod względem przepływów pieniężnych jest to minus gotówka przepływu i dlatego zajęcia muszą być oznaczone jako zaliczone.

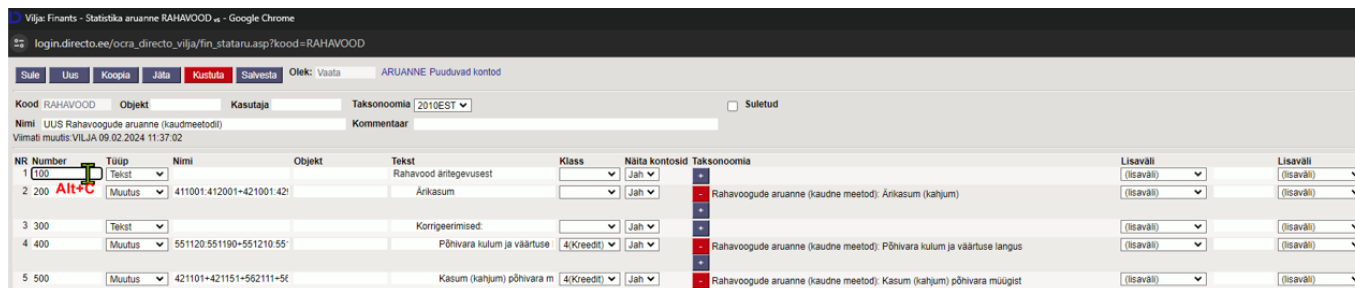
Sule	Uus	Koopia	Jäta	Kustuta	Salvesta	Olek: Vaata	ARUANNE Puuduvad kontod	
Kood RAHAV_OTSEN	Objekt	Kasutaja	Taksonoomia 2010EST	Sulet				
Nimi Rahavoogude aruanne OTSENE	Kommentaar							
Viimati muutis: VILJA 17.04.2024 11:25:56								
NR	Number	Tüüp	Kontod / Tehe	Objekt	Tekst	Klass	Näita kontosid	Graafik
1	100	3(Tekst)			RAHAVOOD ÄRITEGEVUSEST			0
2	200	11(Muutus)	411001+412001+423001+4,		Laekumised kaupade müügist ja te	1(Kreedit)		0
3	300	11(Muutus)	424101+427001+428001+4		Muud äritegevuse tulude laekumis	1(Kreedit)		0
4	400	11(Muutus)	423002+511101:511201+52		Väljamaksed tarnijatele kaupade ja teer	1(Kreedit)		0
5	500	11(Muutus)	525891+525892+526101+5		Väljamaksed töötajatele	1(Kreedit)		0
6	600	11(Muutus)	113601		Laekunud intressid (äritegevusest)	1(Kreedit)		0
7	700	11(Muutus)			Makstud intressid (äritegevusest)	1(Kreedit)		0
8	800	11(Muutus)	113231		Makstud ettevõtte tulumaks	1(Kreedit)		0
9	900	11(Muutus)	214131+214161+224131+2		Laekumised sihtfinantseerimisest	1(Kreedit)		0
10	1000	11(Muutus)	422101+422201+529101+5		Muud rahavood äritegevusest	1(Kreedit)		0
11	1500	2(tehe)	200+300+400+500+600+70		Kokku rahavood äritegevusest	1(Kreedit)		0
12	1600	3(Tekst)						0
13	1700	3(Tekst)			RAHAVOOD INVESTEERIMISTEGEVU			0
14	1800	7(D-käive)	125101:125201+125211+12		Tasutud materiaalse ja immateria	1(Kreedit)		0
15	1810	8(K-käive)	127000		Vara arvelevõtmise vahekonto	1(Kreedit)		0

- wzrost salda na rachunku „nieotrzymane faktury od odbiorców” jest w księdze głównej dodatni , natomiast w zakresie przepływów pieniężnych jest to przepływ ujemny = dlatego należy go oznaczyć jako kredyt.
- wzrost salda na rachunku „niezapłacone faktury do dostawców” jest w księdze głównej ujemny , ale w zakresie przepływów pieniężnych jest to przepływ pieniężny na plus = dlatego należy go oznaczyć jako kredyt.

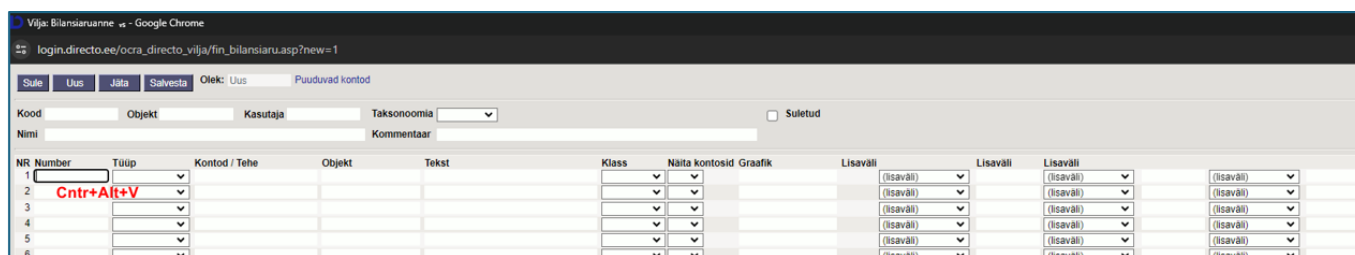
Kopiovane wierszy przeplyw6w pienieznych

Jeżeli opisałeś już przepływ środków pieniężnych w innym raporcie, np. w raporcie Statystyki Finansowej, możesz skopiować jego wiersze do formularza innego raportu, np. raport Bilansowy, dzięki czemu nie będziesz musiał opisywać raportu od samego początku. Dlatego:

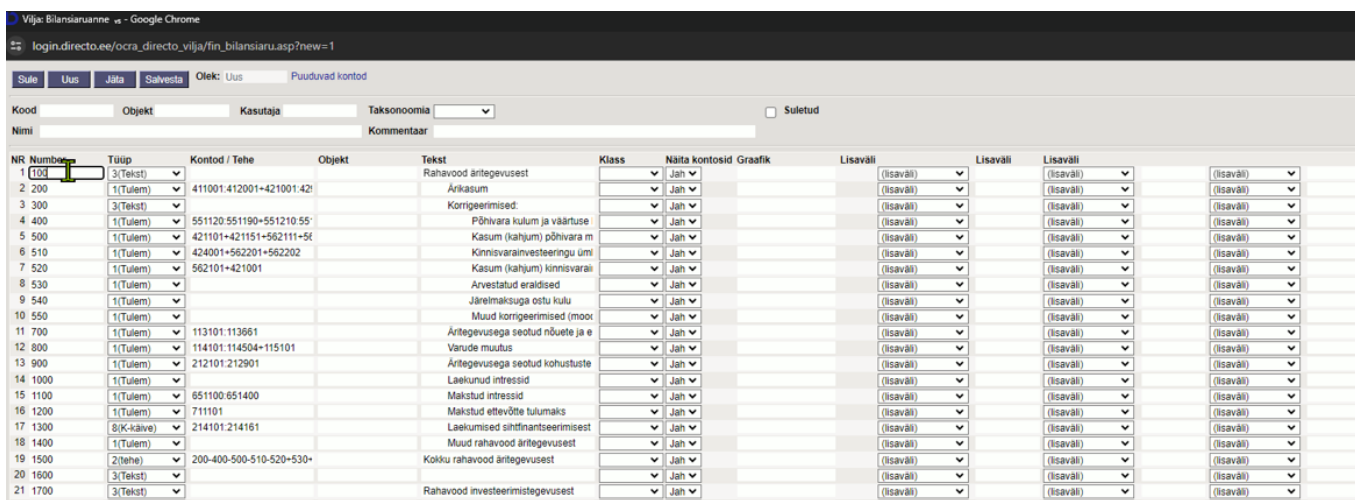
- Otwórz raport Statystyki finansowe z kodem przepływu środków pieniężnych. Umieść kursor w pierwszym wierszu kolumny liczbowej, wybierz kombinację klawiszy **Alt+C**



- Otwórz konfigurację raportu bilansu, umieść kursor w pierwszym wierszu kolumny liczbowej, wybierz kombinację klawiszy **Ctrl+Alt+V**:



Dane są kopiowane do wierszu bilansu: Typ , Grupa, Taksonomia, Pola dodatkowe nie są kopiowane; jeśli chcesz, żeby one również zostały skopiowane, najpierw skopiuj raport Statystyki Finansowe do Excela, ustaw kolumny w takiej samej kolejności jak w raporcie Bilans i następnie z Excela skopiuj do wierszy raportu Bilansu.



- Sprawdź **typy, grupy, dodaj dodatkowe pola**
- Wybierz „**pokaż konta**” tak/nie. Jeśli pozostawisz to pole puste, w widoku raportu możesz wybrać, czy rachunki mają być widoczne, czy nie (pole wyboru w raporcie „konto”)

NR Number	Tüüp	Kontod / Tehe	Objekt	Tekst	Klass	Näita kontosid	Graafik
1 100	3(Tekst)			Rahavood äritegevusest			0
2 200	11(Muutus)	411001+412001+423001+4		Laekumised kaupade müügist ja t	1(Kreedit)	Jah	0
3 300	11(Muutus)	424101+427001+428001+4		Muud äritegevuse tulude laekumis	1(Kreedit)	Ei	0

- Dodawanie nowego wierszu - kliknij dwukrotnie komórkę „konto/formuła”

NR Number	Tüüp	Kontod / Tehe	Objekt	Tekst	Klass	Näita kontosid	Graafik
1 100	3(Tekst)			RAHAVOOD ÄRITEGEVUSEST			0
2 200	11(Muutus)	411001+412001+423001+4		Laekumised kaupade müügist ja t	1(Kreedit)		0
3 300	11(Muutus)	424101+427001+428001+4		Muud äritegevuse tulude laekumis	1(Kreedit)		0
4 400	11(Muutus)	423002+511101:511201+52		Väljamaksed tarnijatele kaupade ja teer	1(Kreedit)		0
5 500	11(Muutus)	525891+525892+526101+5		Väljamaksed töötajatele	1(Kreedit)		0
6 600	11(Muutus)	113601		Laekunud intressid (äritegevusest)	1(Kreedit)		0

Przed tym wierszem pojawia się pusta linia:

3 300	11(Muutus)	424101+427001+428001+4		Muud äritegevuse tulude laekumis	1(Kreedit)		0
4 400	11(Muutus)	423002+511101:511201+52		Väljamaksed tarnijatele kaupade ja teer	1(Kreedit)		0
5	11(Muutus)				1(Kreedit)		0
6 500	11(Muutus)	525891+525892+526101+5		Väljamaksed töötajatele	1(Kreedit)		0

- Usuwanie wiersza - naciśnij na numer w kolumnie po prawej stronie wiersza, który chcesz usunąć, wiersz zmieni kolor na czerwony, następnie wciśnij zapisz. Wiersz zostanie usunięty.

The screenshot shows the Directo application interface. At the top, there are navigation buttons: Sule, Uus, Koopia, Jäta, Kustuta, and Salvesta. The 'Salvesta' button is highlighted with a red circle and a '2' next to it. Below the navigation bar, there are input fields for 'Kood' (RAHAV_OTSEN), 'Objekt', 'Kasutaja', and 'Taksonoomia' (2010EST). A table with columns 'NR Number', 'Tüüp', 'Kontod / Tehe', 'Objekt', 'Tekst', 'Klass', 'Näita kontosid', 'Graafik', and 'Taksonoomia Lisaväli' is displayed. Row 4 is highlighted in red, and a red circle with a '1' is next to the number '4' in the 'NR Number' column. A mouse cursor is pointing at the number '4'.



Jeśli naciśnąłeś przez pomyłkę, a nie chcesz usunąć wiersza, naciśnij ponownie na numer.

Kontrola

Pamiętaj, aby na końcu przepływu środków dodać formułę kontrolną, która porównuje wyliczoną w raporcie zmianę przepływów pieniężnych ze zmianą na rachunkach związanych z pieniędzmi, aby mieć pewność co do prawidłowej struktury/wyniku raportu.

56	5000	2(tehe)	3900+3800+4000-4100+420	Kokku rahavood finantseerimistegevuse:	1(Kreedit)	Jah
57	5100	3(Tekst)				Jah
58	5200	2(tehe)	1500+3500+5000	Rahavoo muutus aruande järgi	1(Kreedit)	Jah
59	5300	3(Tekst)				Jah
60	5400	4(Algsaldo)	111101:111401	Raha ja raha ekvivalendid perioodi algus		Jah
61	5500	3(Tekst)				Jah
62	5600	11(Muutus)	111101:111401	Rahavoo muutus rahadega seotud kontodel		Jah
63	5700	11(Muutus)	660001:660051	Valuutakursside muutuste mõju		Jah
64	5800	3(Tekst)				Jah
65	5900	5(Lõppsald)	111101:111401	Raha ja raha ekvivalendid perioodi lõpus		Jah
66	6000	2(tehe)	5600+5700+5200	<i>kontroll</i>		Jah
67						

Podział raportu na miesiące/kwartały

Szczegółowy widok, w którym widoczne są konta.

Bilanss

Rahavoogude aruanne KAUDNE

Aeg algus 01.01.2022 (Võreldav) Valuta Aruanne RAHAV_KAUDN Kõrvalda (Iselaväi)

Ipp 31.12.2022 Periood Tase Projekt (Iselaväi)

Uhkikäpatus 0.01 Keel Objektid Koos (Iselaväi)

kontod aeg kokku muutus nulliga saldeerimata

(Lai) objektid nimega tasemed pöördtabel

Trüki Meil ARUANNE

	202201	202202	202203	202204	202205	202206	202207	202208	202209	202210	202211	202212
RAHAVOOD ARITEGEVUSEST												
Arikasum	-2 447,45	267,62	-225,41	-419,83	-1 941,87	267,62	-232,38	-232,38	-232,38	5 268,72	968,25	-3 876,99
Korrigeerimised:												
Põhivara kulum ja väärtuse langus												
551142 Kontotehnika amortisatsioon kulu	232,38	232,38	232,38	232,38	232,38	232,38	232,38	232,38	232,38	232,38	232,38	232,38
Kokku	232,38	232,38	232,38	232,38	232,38	232,38	232,38	232,38	232,38	232,38	232,38	232,38
Arvestatud eraldised												
Järeilmaksuga ostu kulu												
Muud korrigeerimised (moodustatud eraldised/reservid (+))												
Aritegevusega seotud nõuete ja ettemaksete muutus												
113101 Nõuded osjatele vastu	-3 522,35	-600,00	174,72	0,00	2 048,76	-300,00	0,00	0,00	0,00	-5 161,32	-4 328,05	-589,83
113151 Nõuded osjatele vastu - kontsern	0,00	0,00	0,00	0,00	0,00	200,00	0,00	0,00	0,00	0,00	0,00	-112,95
113201 Maksused ettemaksetele	0,00	0,00	0,00	0,00	0,00	0,00	0,00	0,00	0,00	30,22	-29 129,08	
Kokku	-3 522,35	-600,00	174,72	0,00	2 048,76	-100,00	0,00	0,00	0,00	-5 161,32	-4 289,83	-29 831,86
Varude muutus												
114101 Tooraine ja materjali ladu	0,00	0,00	0,00	0,00	0,00	0,00	0,00	0,00	0,00	0,00	-10 401,81	-263,98
114301 Valmistoodangu ladu	0,00	0,00	0,00	0,00	0,00	0,00	0,00	0,00	0,00	0,00	0,00	276,00
114501 Ettemaksete varude eest	-2 575,84	0,00	0,00	0,00	-1 983,98	0,00	0,00	0,00	0,00	-6 000,00	-7 000,00	-1 939,96
Kokku	-2 575,84	0,00	0,00	0,00	-1 983,98	0,00	0,00	0,00	0,00	-6 000,00	-17 401,81	-1 927,04
Aritegevusega seotud kohustuste ja ettemaksete muutus												
212101 Osjatele ettemaks	0,00	0,00	0,00	0,00	933,45	0,00	0,00	0,00	0,00	4 625,85	8 824,93	2 554,51
212102 Osjatele ettemaksu käibemaksu vahakonto	0,00	0,00	0,00	0,00	0,00	0,00	0,00	0,00	0,00	0,00	0,00	-185,50
212211 Hankijatele tasumata arved	7 797,52	0,00	0,00	0,00	-3 656,06	0,00	0,00	0,00	0,00	2 000,00	2 000,00	4 537,66
212291 Saabumata ostuarved kaup	0,00	0,00	0,00	0,00	0,00	0,00	0,00	0,00	0,00	0,00	10 401,81	69,00
212351 Käibemaksu ostuarvetele 20%	0,00	0,00	0,00	-18,51	0,00	0,00	0,00	0,00	0,00	-400,00	0,00	-370,51
212368 Pöörkäibemaks ostul	0,00	0,00	0,00	0,00	0,00	0,00	0,00	0,00	0,00	0,00	-219,22	-77,60
212371 Käibemaks müüjarvetele 20%	439,90	100,00	0,00	0,00	100,00	100,00	0,00	0,00	0,00	1 100,22	222,01	304,72
212378 Pöörkäibemaksu krediid	0,00	0,00	0,00	0,00	0,00	0,00	0,00	0,00	0,00	0,00	219,22	77,60
212381 Käibemaksu tasumine	0,00	0,00	0,00	0,00	0,00	0,00	0,00	0,00	0,00	0,00	0,00	29 369,87
212389 Käibemaksu deklaratsioonid võlg	0,00	0,00	0,00	0,00	0,00	0,00	0,00	0,00	0,00	0,00	-30,22	-188,78
212641 Võlad aruandratele isikutele kulutuste eest	0,00	0,00	0,00	206,06	0,00	0,00	0,00	0,00	0,00	0,00	0,00	30,00
Kokku	8 237,42	100,00	0,00	187,45	-2 622,61	100,00	0,00	0,00	0,00	7 326,07	21 418,53	36 068,96
Laekunud intressid												
Muud rahavood aritegevusest												
Kokku rahavood aritegevusest	-75,84	0,00	181,69	0,00	-4 267,32	500,00	0,00	0,00	0,00	1 665,85	927,52	665,45
RAHAVOOD INVESTEERIMISTEGEVUSEST												
Tasutud materiaalse ja immateriaalse põhivara soetamisel												
125101 Maa	-15 000,00	0,00	0,00	0,00	0,00	0,00	0,00	0,00	0,00	0,00	0,00	0,00
127000 Inventari arvele võtmise laakonto	-2 500,00	0,00	0,00	0,00	0,00	0,00	0,00	0,00	0,00	0,00	0,00	0,00
Kokku	-17 500,00	0,00	0,00	0,00	0,00	0,00	0,00	0,00	0,00	0,00	0,00	0,00

Widok zbiorczy, w którym konta nie są widoczne.

Bilanss

Rahavoogude aruanne KAUDNE

(Aeg algus) 01.01.2022 (Võrreldav) Valuuta Aruanne RAHAV_KAUDN Kirjelda (lisaväli)

lõpp 31.12.2022 Periood Objekt Tase Projekt (lisaväli)

Ühik/täpsus 0,01 Keel Tükelda Kuuks (lisaväli)

kontod aeg kokku muutus nulliga saldeerimata

objektid nimega tasemed pöördtabel

Trüki Meil ARUANNE

	202201	202202	202203	202204	202205	202206	202207	202208	202209	202210	202211	202212
RAHAVOOD ÄRITEGEVUSEST												
Ärikasum	-2 447.45	267.62	-225.41	-419.83	-1 941.87	267.62	-232.38	-232.38	-232.38	5 268.72	968.25	-3 876.59
Korrigeerimised:												
Põhivara kulum ja väärtuse langus	232.38	232.38	232.38	232.38	232.38	232.38	232.38	232.38	232.38	232.38	232.38	232.38
Arvestatud eraldised												
Järeilmaksuga ostu kulu												
Muud korrigeerimised (moodustatud eraldised/reservid (+))												
Äritegevusega seotud nõuete ja ettemaksete muutus	-3 522.35	-600.00	174.72	0.00	2 048.76	-100.00	0.00	0.00	0.00	-5 161.32	-4 289.83	-29 831.86
Varude muutus	-2 575.84	0.00	0.00	0.00	-1 963.98	0.00	0.00	0.00	0.00	-4 000.00	-17 401.81	-1 927.04
Äritegevusega seotud kohustuste ja ettemaksete muutus	8 237.42	100.00	0.00	187.45	-2 622.61	100.00	0.00	0.00	0.00	7 326.07	21 418.53	36 068.56
Laekunud intressid												
Muud rahavood äritegevusest	-75.84	0.00	181.69	0.00	-4 267.32	500.00	0.00	0.00	0.00	1 665.85	927.52	665.45
Kokku rahavood äritegevusest												
RAHAVOOD INVESTEERIMISTEGEVUSEST												
Tasatud materiaalse ja immateriaalse põhivara soetamisele	-17 500.00	0.00	0.00	0.00	0.00	0.00	0.00	0.00	0.00	0.00	0.00	0.00
Laekumised sihtfinantseerimisest												
Laekunud tütarettevõtjate müügist												
Laekunud sidusettevõtjate müügist												
Tasatud muude finantshvesteeringute soetamisele	0.00	0.00	0.00	0.00	-1 500.00	0.00	0.00	0.00	0.00	0.00	0.00	0.00
Antud laenude tagasimakset												
Muud väljamaksud investeerimistegevusest												
Muud laekumised investeerimistegevusest												
Kokku rahavood investeerimistegevusest	-17 500.00	0.00	0.00	0.00	-1 500.00	0.00	0.00	0.00	0.00	0.00	0.00	0.00
RAHAVOOD FINANTSEERIMISTEGEVUSEST												
Saadud laenuid	0.00	0.00	0.00	0.00	0.00	70 000.00	0.00	0.00	0.00	0.00	0.00	150 000.00
Saadud laenude tagasimakset												
Makstud intressid												
Laekumised sihtfinantseerimisest												
Tasatud omaaktsiate või -osade tagasostmisest												
Makstud ettevõtte tulumaks												
Muud laekumised finantseerimistegevusest												
Muud väljamaksud finantseerimistegevusest												
Kokku rahavood finantseerimistegevusest	0.00	0.00	0.00	0.00	0.00	70 000.00	0.00	0.00	0.00	0.00	0.00	150 000.00
Rahavood kokku	-17 575.84	0.00	181.69	0.00	-5 767.32	70 500.00	0.00	0.00	0.00	1 665.85	927.52	150 665.45
Raha ja raha ekvivalendid perioodi alguses	-50 402.39	-67 978.23	-67 978.23	-67 796.54	-67 796.54	-73 563.86	-3 063.86	-3 063.86	-3 063.86	-3 063.86	-1 398.01	-470.49
Raha ja raha ekvivalendid perioodi lõpus	-17 575.84	0.00	181.69	0.00	-5 767.32	70 500.00	0.00	0.00	0.00	1 665.85	927.52	150 665.45
Raha ja raha ekvivalendid perioodi lõpus	-67 978.23	-67 978.23	-67 796.54	-67 796.54	-73 563.86	-3 063.86	-3 063.86	-3 063.86	-3 063.86	-1 398.01	-470.49	150 194.96

Zapisywanie raportu

W raporcie naciśnij kombinację klawiszy **Alt+A** lub naciśnij ikonę zapisu. Dodaj tytuł do raportu i datę.

Bilanss

Rahavoogude aruanne KAUDNE

(Aeg algus) 01.01.2022 (Võrreldav) Valuuta Aruanne RAHAV_KAUDN Kirjelda (lisaväli)

lõpp 31.12.2022 Periood Objekt Tase Projekt (lisaväli)

Ühik/täpsus 0,01 Keel Tükelda Kuuks (lisaväli)

kontod aeg kokku muutus nulliga saldeerimata

objektid nimega tasemed pöördtabel

Trüki Meil ARUANNE

RAHAVOOD ÄRITEGEVUSEST

Ärikasum 01.01.2022

Ärikasum 0,00

Korrigeerimised:

 Põhivara kulum ja väärtuse langus 01.01.2022

551142 Kontoritehnika amortisatsiooni kulu 0,00

Kokku Põhivara kulum ja väärtuse langus 0,00

Arvestatud eraldised

 Järeilmaksuga ostu kulu

 Muud korrigeerimised (moodustatud eraldised/reservid (+))

 Äritegevusega seotud nõuete ja ettemaksete muutus 01.01.2022

113101 Nõuded ostjate vastu 0,00

113151 Nõuded ostjate vastu - kontsern 0,00

113201 Maksude ettemakset 0,00

Kokku Äritegevusega seotud nõuete ja ettemaksete muutus 0,00

Aruande lisamine salvestatud valikukuks

Aruande kirjeldus: Kaudne rahavoogude aruanne

Aeg: Relatiivne kuu

Ajad, mida muudetakse: 1.01.2022 31.12.2022

Sule Salvesta

Wszystkie zapisane raporty znajdując się w menu Użytkownik.

Peamenü **Kasutaja menüü** Näidikud Kaustad Forum

Raamat

ARUANDED

Bilanss

Müük

DOKUMENDID

Arved

Salvestatud

Erisoodustused

KA

Kasumiaruanne_relatiivne kuu (perioodiks valisin Aug)

Kaudne rahavoogude aruanne

Klientide statistika (KMD kontrollimiseks)

Lehitseja komplektid

Finantsretsept ()

Kõik väljad ()

Põhivara ()

From:

<https://wiki.directo.ee/> - **Directo Help**

Permanent link:

https://wiki.directo.ee/pl/fin_bilansiaru?rev=1728045176

Last update: **2024/10/04 15:32**

