

# Sisukord

<b>Konfiguracja sprawozdań finansowych</b> .....	3
<b><i>Pola nagłówka</i></b> .....	3
<b><i>Pola wierszowe</i></b> .....	3
Typy wierszy rachunku zysków i strat .....	4
Typy wierszy bilansu .....	4
Typy wierszy dla statystyk finansowych .....	6
Przykłady: .....	7
<b><i>Formatowanie raportów</i></b> .....	7
<b><i>Konfiguracja ogólna</i></b> .....	8
<b><i>Przewodnik: Konfigurowanie rachunku przepływów pieniężnych w formularzu Bilans</i></b> .....	9
Podstawy konfiguracji raportu przepływów pieniężnych w Directo .....	9
Konta i dodatkowe pola kont .....	9
Typy wiersza przepływu środków pieniężnych .....	11
Grupa wierszy przepływu środków pieniężnych .....	12
Kopiowanie wierszy przepływów pieniężnych .....	13
Kontrola .....	14
Podział raportu na miesiące/kwartały .....	15
Zapisywanie raportu .....	16





**Ta strona nie jest jeszcze kompletnie przetłumaczona. Pomoc mile widziana.**

*(po skompletowaniu usuń ten komentarz)*

## Konfiguracja sprawozdań finansowych

W Directo możesz tworzyć opisy raportów bilansu, rachunku zysków i strat oraz statystyk finansowych. Rachunek zysków i strat wykazuje zmiany na rachunkach finansowych opisanych w raporcie, a bilans wykorzystuje salda końcowe kont. Oprócz zmiany i salda końcowego, statystyki finansowe mogą wykorzystywać także inne wartości liczbowe rachunków. Dla każdego takiego mechanizmu raportowania można opisać nieograniczoną liczbę raportów.

Opisy raportów można tworzyć i edytować:

Ustawienia finansowe > Bilans

Ustawienia finansowe > Statystyki finansowe

Ustawienia finansowe > Rachunek zysków i strat

Metodologia opisu jest podobna dla wszystkich raportów. Przykłady podamy na podstawie Rachunku Zysków i Strat, a jeżeli w innych raportach pojawią się różnice, to wyróżnimy je osobno.

Nr. Numer	Typ	Nazwa	Obiekt	Tekst	Grupa	Z zerem	Wykres	Kumulacyjny	Pole danych
1	1(Konta)					<input type="checkbox"/>		<input type="checkbox"/>	(Pole danych)
2						<input type="checkbox"/>		<input type="checkbox"/>	(Pole danych)
3						<input type="checkbox"/>		<input type="checkbox"/>	(Pole danych)
4						<input type="checkbox"/>		<input type="checkbox"/>	(Pole danych)
5						<input type="checkbox"/>		<input type="checkbox"/>	(Pole danych)
6						<input type="checkbox"/>		<input type="checkbox"/>	(Pole danych)

### Pola nagłówek

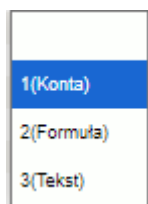
- **Kod** - identyfikator raportu;
- **Nazwa** - nazwa raportu podane przez użytkownika;
- **Obiekt** - służy do tworzenia ograniczeń użytkowania Grupy;
- **Użytkownik** - służy do tworzenia ograniczeń użytkowania;
- **Komentarz** - pole tekstowe.

### Pola wierszowe

- **NR** - numer wierszów systemy. Użytkownik nie może tego zmienić samodzielnie.
- **Numer** - identyfikator wierszy (numer) nadawany przez użytkownika. Służy do wykonywania operacji na wartościach wierszy w obliczeniach. Wiersze są również sortowane według wartości pola, od najmniejszej do największej. Sensowne jest podawanie numerów linii w długich odstępach czasu: 10, 20, 30.... lub 100, 200, 300.... Dzięki temu, jeśli zajdzie taka potrzeba, można później pominąć linie, bez konieczności ponownego numerowania istniejących linii i zmiany numeracji linii.

- **Typ** - typ wiersza (opis poniżej).
- **Nazwa** - treść funkcjonalna jest zgodnie z typem.
- **Z zerem** - wiersz jest zawsze widoczny. Oznacza to, że jeśli przeglądasz raport bez zaznaczenia „Zero”, linia ta zostanie wyświetlona nawet jeśli wynik będzie wynosił zero.
- **Tekst** - objaśnienie wiersza prezentowanej w wyniku raportu w momencie jego wygenerowania. Jeśli w wierszu pozostawisz to pole puste, wiersz ten nie będzie wyświetlany w wyniku raportu. W ten sposób możliwe jest wykonanie tzw. linii obliczeniowe, których wynik nie musi być wyświetlany w wyniku raportu, ale należy go wykorzystać w ramach innego obliczenia.
- **Grupa** - umożliwia odwrócenie znaku (+ lub -) wartości wiersza. Możliwe wartości: 3 (debet), 4 (kredyt). W rachunku zysków i strat oraz statystykach finansowych puste i debetowe zmieniają znak wyniku, czyli mnożą wynik przez -1. Wybór kredytu nie zmienia znaku wyniku. W bilansie puste miejsce i kredyt zmieniają znak wyniku, czyli mnożą wynik przez -1. Debet opcji nie powoduje zmiany znaku wyniku.

## Typy wierszy rachunku zysków i strat





- **1(Konta)** - listę rachunków (kont), których wartości są sumowane, są wskazywane w polu **Nazwa**. Mianowicie lista, a nie operacja matematyczna. Aby utworzyć listę, możesz użyć znaków : i +. „:” może zostać użyte do opisanego zakresu, a „+” może zostać użyte do dodania pojedynczego konta lub całego zakresu. Na przykład: 10901:10908+10911:10918+10921+10931:10938. Z wartości konta w rachunku zysków i strat wykorzystuje się **zmianę** (obrót debetowy minus obrót kredytowy), a w bilansie stosuje się **saldo zamknięcia**.
- **2(Formuła)** - pozwala opisać działanie matematyczne z wartościami kont z pola **Nazwa**. Można stosować dodawanie, odejmowanie, mnożenie i dzielenie. Czynniki operacji są liczby lub stałe z poprzednich wierszy. Numery wierszy wprowadza się normalnie. W nawiasach logicznych wpisywana jest stała, czyli określona wartość liczbowa podana przez użytkownika. Wszystkie operacje wykonywane są w kolejności od lewej do prawej, niezależnie od rodzaju operacji. Przykładowo w przypadku opisu  $100+200/500*\{0.21\}$  najpierw dodawane są wyniki wierszy nr 100 i nr 200, następnie otrzymany wynik dzielimy przez wynik wiersza nr 500 i wynik tej operacji mnoży się przez liczbę 0,21. Jeżeli w jakiejś operacji konieczne jest wykorzystanie wyniku w innej kolejności, co w normalnej matematyce użylibyśmy nawiasu, to w systemie Directo, zamiast nawiasów trzeba opisać akcję w poprzednich wierszach, a w końcowej akcji użyć numeru tego wierszu jako wynik.
- **3(Tekst)** - używana jak zwykle pole tekstu w celu zilustrowania lub wyjaśnienia raportu. Na przykład nagłówki, puste przestrzenie itp. Tekst, który ma być wyświetlony, wprowadza się w polu **Tekst**. Opcja ta jest istotna przy normalnym korzystaniu z raportów i pozwala na nieznaczne kształtowanie raportu.

## Typy wierszy bilansu

Tüüp

▼

- 1(Tulem)
- 2(tehe)
- 21(tehe-)
- 22(tehe+)
- 3(tekst)
- 7(D-käive)
- 8(K-käive)
- 9(D-saldo)
- 10(K-saldo)
- 11(Muutus)
- 4(Algsaldo)
- 5(Lõppsaldo)
- 6(Keskmine)

- **1(Konta)** - listę rachunków, których wartości są sumowane, można utworzyć w polu **Konta / Formuła**. Mianowicie lista, a nie operacja matematyczna. Aby utworzyć listę, możesz użyć znaków „:” i „+”. Znaku „:” można użyć do opisanie zakresu, a znaku „+” można użyć do dodania pojedynczego konta do listy lub całego zakresu. Na przykład: 10901:10908+10911:10918+10921+10931:10938. Dla linii typu Wynik saldo początkowe okresu sprawozdawczego uwzględniane jest na podstawie wartości rachunków, do których dodawane są zmiany na rachunkach w celu obliczenia salda końcowego;
- **2(Formuła)** - funkcjonuje analogicznie jak w opisie rachunku zysków i strat;
- **3(Tekst)** - funkcjonuje analogicznie jak w opisie rachunku zysków i strat;
- **21(Formuła-)** - pozwala na użycie wyniku wiersza typu 1(Konta) lub 2(Formuła) jeśli jego wynik jest ujemny. W tym celu oprócz wspomnianego wiersza typu 1(Konta) lub 2(Formuła) należy utworzyć także wiersz bilansu, który jest wierszem typu 21(Formuła-), w polu **Konta / Formuła** należy podać liczbę wprowadza się pierwotny wiersz, który ma zostać zaprezentowany, jeżeli jego wynik jest ujemny. Jeżeli wynik nie będzie ujemny, wiersz nie pojawi się w raporcie;
- **22(Formuła+)** - działa podobnie jak linia typu 21(Formuła-), ale z uwzględnieniem wyniku dodatniego;
- **7(D-obrót)** - listę rachunków, których obroty debetowe są sumowane, można utworzyć w polu **Konta / Formuła**;
- **8(K-obrót)** - listę rachunków, których obroty kredytowe są sumowane, można utworzyć w polu **Konta / Formuła**;
- **9(D-saldo)** - listę rachunków, których salda debetowe są sumowane , można utworzyć w polu **Konta / Formuła**. W przeciwnym razie ta opcja działa tak samo jak opcja 1 (konta) , ale saldo konta jest uwzględniane w kwocie tylko wtedy, gdy znajduje się po stronie debetowej.  W Directo konto nie może posiadać salda dwustronnego (zarówno debetowego, jak i kredytowego jednocześnie);
- **10(K-saldo)** - listę rachunków, których salda kredytowe są sumowane , można utworzyć w polu **Konta / Formuła**. W przeciwnym razie ta opcja działa tak samo jak opcja 1 (konta) , ale saldo konta jest uwzględniane w kwocie tylko wtedy, gdy jest po stronie kredytowej.  W Directo konto nie może posiadać salda dwustronnego (zarówno debetowego, jak i kredytowego jednocześnie);
- **11(Zmiana)** - w polu **Konta / Formuła** można utworzyć listę rachunków, których obroty są sumowane. Zasadniczo ten typ pola działa podobnie do rachunku zysków i strat typu 1 (Konta). W wyniku salda znaleziona kwota prezentowana jest w kolumnie zmiany i salda końcowego. Bilans otwarcia nie jest raportowany dla tego typu;
- **4(Saldo początkowe)** - w polu **Konta / Formuła** można utworzyć listę rachunków, których salda początkowe są sumowane na początek okresu bilansowego. Ustalone saldo początkowe

prezentuje się jako saldo początkowe i saldo końcowe wyniku bilansowego, nie wykazuje się zmian;

- **5(Saldo końcowe)** - w polu **Konta / Formuła** można utworzyć listę rachunków, których salda końcowe są sumowane na koniec okresu bilansowego. Ustalone saldo końcowe prezentuje się jako bilans otwarcia i saldo końcowe wyniku bilansowego, nie prezentuje się zmian;
- **6(Średnia)** - w polu **Konta / Formuła** można utworzyć listę rachunków, których salda końcowe znajdują się na każdy pozostały dzień okresu bilansowego. Znalezione salda sumuje się i dzieli przez liczbę dni w okresie.



Dobrze jest stosować wiersze typu **21(Formuła-)** i **22(Formuła+)**, wynik salda musi przesuwać się pomiędzy aktywami i pasywami w zależności od znaku wyniku. W przypadku podatku VAT należy utworzyć wiersz bilansu, w której wyszczególnione są rachunki VAT, lecz w polu Tekst nie należy wpisać nazwy tego wierszu, gdyż wiersz ten jako tak nie jest prezentowana w bilansie. Następnie tworzony jest aktywny wiersz o typie 22(Formuła+) , której pole Nazwa odnosi się do wierszu, w której wyszczególnione są rachunki VAT. grupa tego wierszu musi wynosić 0 (debet). Jeśli do tej linii dodasz Tekst, jego wynik pojawi się w raporcie, jeśli suma rachunków VAT wykazana w pierwotnej linii VAT będzie dodatnia, czyli wystąpi zaliczka na podatek VAT. Podobną linię 22(Formuła+) wpisujemy w stronie biernej , ale grupa musi mieć wartość 1(kredyt) i pojawi się na niej wynik w przypadku zadłużenia z tytułu podatku VAT. Taki sposób funkcjonowania pozwala na wyeliminowanie wpisu kompensacyjnego pomiędzy aktywami i pasywami z tytułu podatku VAT. Wiersze typu 21(Formuła-) i 22(Formuła+) mogą być także użyte w wierszach akcji, które po nich następują.



Linie typu 9(D-saldo) i 10(K-saldo) można zastosować, jeśli wynik rachunku musi zostać zastosowany zgodnie z jego stroną salda. Na przykład, jeśli firma ma debet, konto bankowe również może stać się ujemne. Jeżeli stan rachunku bankowego jest dodatni, jest on prezentowany w bilansie w pozycji Debet, a jeżeli jest ujemny w pozycji Kredyty. W takim przypadku rachunek księgowy odzwierciedlający rachunek bankowy należy dodać do odpowiedniej linii zarówno Gotówka, jak i Pożyczki. Ale gotówka to typ 9 (saldo D), a pożyczki to typ 10 (saldo K).



Linie typu 11 (Zmiana), 4 (Saldo początkowe), 5 (Saldo końcowe) można np. wykorzystać do opisu rachunku przepływów pieniężnych. Jak wiadomo, raport przepływów pieniężnych wykorzystuje w tym samym raporcie saldo otwarcia, saldo zamknięcia, zmianę, a także oddzielne obroty debetowe i obroty kredytowe. Konieczne jest także wykorzystanie różnego rodzaju wierszy we współpracy w celu znalezienia wskaźników finansowych (np. ROA, ROE itp.).

## Typy wierszy dla statystyk finansowych

- **Saldo początkowe** - saldo początkowe okresu sprawozdawczego z rachunku;
- **Saldo końcowe** - saldo końcowe okresu sprawozdawczego z rachunku;
- **Średnia** - średnie saldo końcowe z rachunku za dni okresu objętego raportem;
- **D-obrót** - obrót debetowy z rachunku za okres sprawozdawczy;
- **K-obrót** - obrót kredytowy z rachunku za okres objęty raportem;
- **Zmiana** - zmiana obrotów z rachunku za okres sprawozdawczy (obrót debetowy minus obrót kredytowy) analogicznie do rachunku zysków i strat;
- **Nazwa** - wiersz transakcji analogiczna jak w opisie rachunku zysków i strat;
- **Tekst** - tekstu lub tytułu jak w opisie rachunku zysków i strat;
- **Obiekt** - umożliwi wierszom raportu wykorzystującym wartości z listy rachunków ograniczenie wyniku do określonego obiektu(ów). Separatorem może być pojedynczy obiekt lub kombinacja

obiektów.

## Przykłady:

Na przykład w przypadku poniższego opisu wiersza są sumowane tylko te kwoty obrotów kont od 010-1 do 010-5, które mają w polu obiekt „**WARSZAWA**”.

Nr. Numer	Typ	Konta / Formuła	Obiekt
1 200	1(Konta)	010-1:010-5	WARSZAWA

W inny przypadku poniższego opisu wiersza są sumowane tylko te kwoty obrotów kont od 010-1 do 010-5, które mają w polu obiekt „**WARSZAWA i KRAKOW**”.

Nr. Numer	Typ	Konta / Formuła	Obiekt
1 200	1(Konta)	010-1:010-5	WARSZAWA,KRAKOV



Warto wziąć pod uwagę, że saldo kredytowe konta w programie jest liczbą ujemną. Aby znaleźć zmianę na rachunku, obrót debetowy odejmuje się od obrotu kredytowego. Jeżeli zatem obroty kredytowe są większe od obrotów debetowych, mamy do czynienia ze zmianą ujemną. Przychody ze sprzedaży firmy są zwykle rejestrowane jako obroty kredytowe na rachunkach sprzedaży. Program zgłasza taką zmianę rachunku jako liczbę ujemną w rachunku zysków i strat. Dlatego też, aby uzyskać pozytywny wynik dla odpowiedniego wiersza rachunku zysków i strat, wartość **Grupa** w tym wierszu ma zostać wybrana jako **pusta** lub **debetowa**.

Jeśli wynik wierszu zostanie użyty jako część operacji, operacja nadal użyje wyniku z niezmienionym znakiem. Przykładowo, aby wynik takiego wierszu Statystyki finansowej był dodatni, przypisujemy jej grupę do kredytu (puste i debetowe zmieniają znak w Statystyce finansowej).

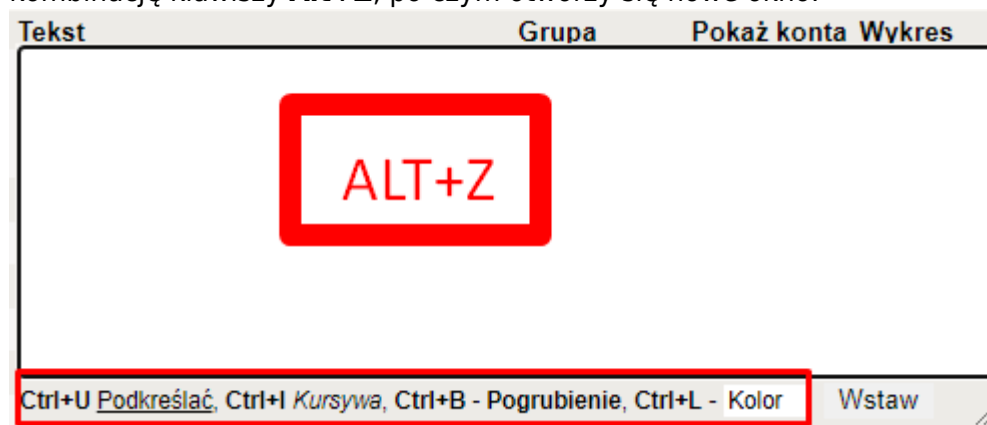
400	Muutus	50811	Põhivara kulum ja väärtuse langus	4(kreedit)
-----	--------	-------	-----------------------------------	------------

Jednak wynik tego wiersza wykorzystamy w operacji dodawania, gdzie nie możemy zmienić znaku wyniku, to zamiast tego musimy odjąć wspomniany wiersz:

1500	tehe	200-400+500+600+700+8	Kokku rahavood ärtegevusest	
------	------	-----------------------	-----------------------------	--

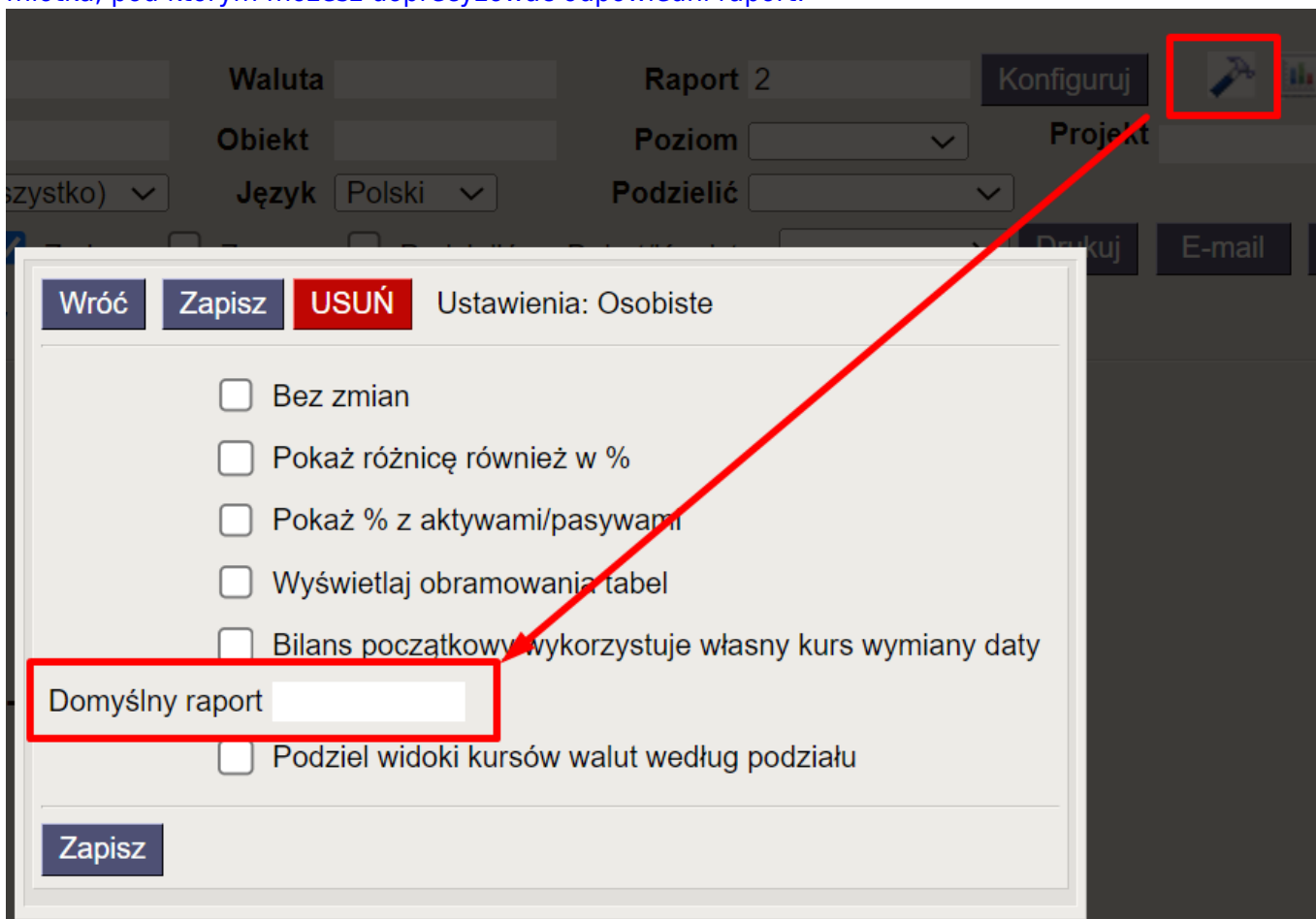
## Formatowanie raportów

W pewnym zakresie istnieje także możliwość formatowania części tekstu sprawozdań finansowych Directo. W tym celu należy umieścić kursor w polu **Tekst**, która ma zostać sformatowana, i nacisnąć kombinację klawiszy **Alt+Z**, po czym otworzy się nowe okno:





młotka, pod którym możesz doprecyzować odpowiedni raport:



## Przewodnik: Konfigurowanie rachunku przepływów pieniężnych w formularzu Bilans

### Podstawy konfiguracji raportu przepływów pieniężnych w Directo

#### Konta i dodatkowe pola kont

Raport przepływów pieniężnych sporządzany jest na podstawie **rachunków** oraz **w oparciu o zawartość dodatkowych pól przepływów pieniężnych wskazanych na kartach rachunków**, jeżeli są one dodane do rachunków. Korzystanie z dodatkowych pól nie jest obowiązkowe, jednak znacznie oszczędza czas przy konfiguracji raportu i późniejszym dodawaniu kont.

W raporcie przepływów pieniężnych w kolumnie „**Konta/Formuła**” można wybrać cały zakres rachunków, a w przypadku zaznaczenia na kartach kont dodatkowego pola wiersze przepływu środków pieniężnych, w raporcie przepływów pieniężnych widoczne są tylko dane z tych kont, które:

- a) mieszczą się w zakresie określonych rachunków oraz
- b) który posiada w dodatkowym polu zaznaczone dodatkowe pole wiersza przepływów pieniężnych

Jeśli później dodasz nowe konta i dodasz do nowych kont dodatkowe pole Przepływy pieniężne i nie musisz nic zmieniać w raporcie przepływów pieniężnych, ponieważ dane dodanych rachunków są

dostępne w raporcie .

NR	Number	Tüüp	Kontod / Tehe	Objekt	Tekst	Klass	Näita kontosid	Graafik	Taksonoomia	Lisaväl	Lisaväl
1	100	3(Tekst)			Rahavoog aritegevusest		Jah			(Isaväl)	
2	200	11(Muutus)	411001-412001+421001-429		Arikasum	1(Kreedit)	Ei			(Isaväl)	
3	300	3(Tekst)			Kontigeerimised		Jah			(Isaväl)	
4	400	11(Muutus)	551120-551190-551210-551		Põhivara kulum ja väärtuse lu		Jah			(Isaväl)	
5	500	11(Muutus)	421101+421151+562111+56		Kasum (kahjum) põhivara mc	0(Deebet)	Jah			(Isaväl)	
6	510	11(Muutus)	424001+562201+562202		Kinnisvarainvesteeringu ümb	1(Kreedit)	Jah			(Isaväl)	
7	520	11(Muutus)	562101+421001		Kasum (kahjum) kinnisvarain	1(Kreedit)	Jah			(Isaväl)	
8	530	11(Muutus)			Arrestatud eraldi	1(Kreedit)	Jah			(Isaväl)	
9	540	11(Muutus)			Järelmaksuga etu tulu	1(Kreedit)	Jah			(Isaväl)	
10	550	11(Muutus)			Muud kontigeerimised (mood	1(Kreedit)	Jah			(Isaväl)	
11	700	11(Muutus)	100000 999999		Aritegevusega seotud nõuete ja ett	1(Kreedit)	Jah			(Isaväl)	
12	800	11(Muutus)	114101-114504+115101		Varude muutus	1(Kreedit)	Jah			(Isaväl)	
13	900	11(Muutus)	212101-212901		Aritegevusega seotud kohustuste	1(Kreedit)	Jah			(Isaväl)	
14	1000	11(Muutus)			Laekunud intressid	1(Kreedit)	Jah			(Isaväl)	

Jak utworzyć dodatkowe pole? Przeczytaj więcej tutaj: <https://wiki.directo.ee/pl/datatyp>

Süsteemi seadistused > **Süsteemi seadistused > Lisaandmete liigid** > RV

Administratoori seadistused  
Artikli seadistused  
Sündmuse seadistused  
Finantsi seadistused  
Kaustade seadistused  
Kliendi seadistused  
Ladu  
Laekumise seadistused  
Müügireskontro seadistused  
MyDirecto seadistused  
Ostureskontro seadistused  
Personali seadistused  
Projekti seadistused  
Tasumise seadistused  
Tootmise seadistused  
Transport  
Vara seadistused  
Üldised seadistused  
Üldine >  
Raamat >

### Rahavoog

KOOD: RV  
NIMI: Rahavoog  
KLASS: Konto  
VAIKIMISI NÄHTAV: Ei  
HOIATUS MITTETÄITMISEL:   
SORTEERITUD: 1  
TÜÜP: 4 (Valik)  
PIIRANG: Raha, Nõuded ja ettemaksed  
UNIKAALNE: Ei  
MITTEMUUDETAV: Ei  
KOPEERIMINE:   
VÄRV: Laim QOFFD0

#### Kohustuslik formaat

FORMAAT (JS REGEXP):   
FORMAADI JUHIS/NÄIDE:   
VALE FORMAAT EI LASE SALVESTADA:   
Tõlkimine: VÄLI ENG FIN LT LV  
Nimi:

W polu Przepływy dodatkowe wybierz rachunek i wybierz, do której sekcji przepływów pieniężnych należy to konto, np. „Należności i zaliczki”.

Raamat > Finantskontod > 113101

Tagasi Uus Koopia Kustuta Salvesta Olek: Vaata Vaa

### Nõuded ostjate vastu

KOOD: 113101

NIMI: Nõuded ostjate vastu

KMKOOD:

MAHAKANDMISEKS:

SULETUD:

KLASS: 0 (Varad)

KORR. KONTO:

Lisaväljad

Tüüp	Sisu
Võõrkeelne nimetus	Accounts Receivable
Rahavoog	Nõuded ja ettemaksud

## Typy wiersza przepływu środków pieniężnych

W raporcie przepływów pieniężnych w ramach tego samego raportu wykorzystywane są saldo otwarcia, saldo zamknięcia, zmiana oraz oddzielne obroty debetowe i obroty kredytowe. Konieczne jest także wykorzystanie różnego rodzaju linii we współpracy w celu znalezienia wskaźników finansowych (np. ROA, ROE itp.).

Przeczytaj więcej: [https://wiki.directo.ee/et/fin\\_bilansiaru#bilansi\\_rea\\_tueuebid](https://wiki.directo.ee/et/fin_bilansiaru#bilansi_rea_tueuebid) Najpopularniejsze typy stosowane w rachunku przepływów pieniężnych to:

- 11(Zmiana)
- 7(D-obrót)
- 8(K-obrót)
- 4(Saldo początkowe)
- 5(Saldo końcowe)

Już po nazwie typu można się zorientować, na podstawie czego prezentowane są dane w przepływach pieniężnych, dlatego należy wybrać odpowiedni typ w zależności od wiersza raportu przepływów pieniężnych. Jeśli jest to zmiana rachunku, wybierasz 11(zmiana), jeśli potrzebujesz wziąć tylko obrót kredytowy z rachunku (np. sprzedaż środków trwałych), wybierasz 8(K-obrót), jeśli jest sekcja na początek i końcowe saldo środków na końcu raportu, wybierasz 4 (bilans otwarcia) i 5 (bilans końcowy) itd.

Rahavood kokku	0,00	145 597,35	145 597,35	43 4500	1(Tulem)		Tasutud omaaktsiate või -osade t	0(Deebet)
<b>Raha ja raha ekvivalentide perioodi alguses</b>	<b>01.01.2022</b>	<b>muutus</b>	<b>31.12.2022</b>	44 4600	7(D-käive)	212701	Makstud dividendid	0(Deebet)
111201	Kassa	500,00	500,00	45 4700	1(Tulem)	212333+711101	Makstud ettevõtte tulumaks	1(Kreedit)
111202	Pangakonto SEK	-119,59	-119,59	46 4800	1(Tulem)		Muud laekumised finantseerimis	1(Kreedit)
<b>Kokku Raha ja raha ekvivalentide perioodi alguses</b>	<b>-50 402,39</b>	<b>0,00</b>	<b>-50 402,39</b>	47 4900	1(Tulem)		Muud väljamaksed finantseerimis	0(Deebet)
<b>Raha ja raha ekvivalentide muutus</b>	<b>01.01.2022</b>	<b>muutus</b>	<b>31.12.2022</b>	48 5000	2(tehe)	3900+3800+4000+4100+42	Kokku rahavood finantseerimistev	1(Kreedit)
111101	Kassa	500,00	500,00	49 5100	3(Tekst)			
111201	Pangakonto EUR	94 887,47	94 887,47	50 5200	2(tehe)	1500+3500+5000	Rahavood kokku	1(Kreedit)
111203	Pangakonto USD	-882,92	-882,92	51 5300	3(Tekst)			
111282	Raha teel	-500,00	-500,00	52 5400	4(Algsaldo)	111101.111401	<b>Raha ja raha ekvivalentide perioodi algu</b>	0(Deebet)
111401	Lühiajalised paigutused kõrge likviidsusega fondidesse	1 500,00	1 500,00	53 5500	3(Tekst)			
<b>Kokku Raha ja raha ekvivalentide muutus</b>	<b>0,00</b>	<b>145 597,35</b>	<b>145 597,35</b>	54 5600	11(Muutus)	111101.111401	<b>Raha ja raha ekvivalentide muutus</b>	0(Deebet)
<b>Raha ja raha ekvivalentide perioodi lõpus</b>	<b>01.01.2022</b>	<b>muutus</b>	<b>31.12.2022</b>	55 5700	11(Muutus)	660001.660051	Väluutakursside muutuste mõju	0(Deebet)
111101	Kassa	500,00	500,00	56 5800	3(Tekst)			
111201	Pangakonto EUR	94 887,47	94 887,47	57 5900	5(Lõppsald)	111101.111401	<b>Raha ja raha ekvivalentide perioodi lõpu</b>	0(Deebet)
111202	Pangakonto SEK	-119,59	-119,59	58 6000	2(tehe)	5600+5700+5200	(kontroll)	
111203	Pangakonto USD	-882,92	-882,92	59				
111282	Raha teel	-500,00	-500,00	60				
111401	Lühiajalised paigutused kõrge likviidsusega fondidesse	1 500,00	1 500,00					
<b>Kokku Raha ja raha ekvivalentide perioodi lõpus</b>	<b>95 194,96</b>	<b>0,00</b>	<b>95 194,96</b>					

### Grupa wierszy przepływu środków pieniężnych

Jeżeli chcesz zobaczyć w raporcie zmianę rachunku z innym znakiem , w polu **Grupa** wybierz opcję **1 (Kreedit)**.

Przykłady:

- Linia przepływu środków pieniężnych „Zapłacono za nabycie rzeczowych i niematerialnych aktywów trwałych” zwykle występuje jako debet po stronie obrotu rachunku, co w księdze głównej jest dodatnie , ale pod względem przepływów pieniężnych jest to minus gotówka przepływu i dlatego zajęcia muszą być oznaczone jako zaliczone.

Sule	Uus	Koopia	Jäta	Kustuta	Salvesta	Olek: Vaata	ARUANNE Puuduvad kontod	
Kood RAHAV_OTSEN	Objekt	Kasutaja	Taksonoomia 2010EST	Sulet				
Nimi Rahavoogude aruanne OTSENE	Kommentaar							
Viimati muutis: VILJA 17.04.2024 11:25:56								
NR	Number	Tüüp	Kontod / Tehe	Objekt	Tekst	Klass	Näita kontosid	Graafik
1	100	3(Tekst)			RAHAVOOD ÄRITEGEVUSEST			0
2	200	11(Muutus)	411001+412001+423001+4,		Laekumised kaupade müügist ja te	1(Kreedit)		0
3	300	11(Muutus)	424101+427001+428001+4		Muud äritegevuse tulude laekumis	1(Kreedit)		0
4	400	11(Muutus)	423002+511101:511201+52		Väljamaksed tarnijatele kaupade ja teer	1(Kreedit)		0
5	500	11(Muutus)	525891+525892+526101+5		Väljamaksed töötajatele	1(Kreedit)		0
6	600	11(Muutus)	113601		Laekunud intressid (äritegevusest)	1(Kreedit)		0
7	700	11(Muutus)			Makstud intressid (äritegevusest)	1(Kreedit)		0
8	800	11(Muutus)	113231		Makstud ettevõtte tulumaks	1(Kreedit)		0
9	900	11(Muutus)	214131+214161+224131+2		Laekumised sihtfinantseerimisest	1(Kreedit)		0
10	1000	11(Muutus)	422101+422201+529101+5		Muud rahavood äritegevusest	1(Kreedit)		0
11	1500	2(tehe)	200+300+400+500+600+70		Kokku rahavood äritegevusest	1(Kreedit)		0
12	1600	3(Tekst)						0
13	1700	3(Tekst)			RAHAVOOD INVESTEERIMISTEGEV			0
14	1800	7(D-käive)	125101:125201+125211+12		Tasutud materiaalse ja immateria	1(Kreedit)		0
15	1810	8(K-käive)	127000		Vara arvelevõtmise vahekonto	1(Kreedit)		0

- wzrost salda na rachunku „nieotrzymane faktury od odbiorców” jest w księdze głównej dodatni , natomiast w zakresie przepływów pieniężnych jest to przepływ ujemny = dlatego należy go oznaczyć jako kredyt.
- wzrost salda na rachunku „niezapłacone faktury do dostawców” jest w księdze głównej ujemny , ale w zakresie przepływów pieniężnych jest to przepływ pieniężny na plus = dlatego należy go oznaczyć jako kredyt.

## Kopiowanie wierszy przepływów pieniężnych


Jeżeli opisałeś już przepływ środków pieniężnych w innym raporcie, np. w raporcie Statystyki Finansowej, możesz skopiować jego wiersze do formularza innego raportu, np. raport Bilansowy, dzięki czemu nie będziesz musiał opisywać raportu od samego początku. Dlatego:

- Otwórz raport Statystyki finansowe z kodem przepływu środków pieniężnych. Umieść kursor w pierwszym wierszu kolumny liczbowej, wybierz kombinację klawiszy **Alt+C**

NR Number	Tiip	Nimi	Objekt	Tekst	Klass	Näita kontosid	Taksonoomia	Lisaväli	Lisaväli
1	Tekst			Rahavood aritegevusest	Jah			(lisaväli)	(lisaväli)
2	Muutus	411001:412001+421001:421		Arikasum	Jah		Rahavoogude aruanne (kaudne meetodi) Arikasum (kahjum)	(lisaväli)	(lisaväli)
3	Tekst			Korrigeerimised	Jah			(lisaväli)	(lisaväli)
4	Muutus	551120:551190+551210:551		Põhivara kulum ja väärtuse	4(Kreedri)	Jah		(lisaväli)	(lisaväli)
5	Muutus	421101+421151+562111+562		Kasum (kahjum) põhivara m	4(Kreedri)	Jah		(lisaväli)	(lisaväli)

- Otwórz konfigurację raportu bilansu, umieść kursor w pierwszym wierszu kolumny liczbowej, wybierz kombinację klawiszy **Ctrl+Alt+V**:

NR Number	Tiip	Kontod / Tehe	Objekt	Tekst	Klass	Näita kontosid	Graafik	Lisaväli	Lisaväli	Lisaväli	Lisaväli
1								(lisaväli)	(lisaväli)	(lisaväli)	(lisaväli)
2								(lisaväli)	(lisaväli)	(lisaväli)	(lisaväli)
3								(lisaväli)	(lisaväli)	(lisaväli)	(lisaväli)
4								(lisaväli)	(lisaväli)	(lisaväli)	(lisaväli)
5								(lisaväli)	(lisaväli)	(lisaväli)	(lisaväli)
6								(lisaväli)	(lisaväli)	(lisaväli)	(lisaväli)

Dane są kopiowane do wierszu bilansu:  Typ, Grupa, Taksonomia, Pola dodatkowe nie są kopiowane; jeśli chcesz, żeby one również zostały skopiowane, najpierw skopiuj raport Statystyki Finansowe do Excela, ustaw kolumny w takiej samej kolejności jak w raporcie Bilans i następnie z Excela skopiuj do wierszu raportu Bilansu.

NR Number	Tiip	Kontod / Tehe	Objekt	Tekst	Klass	Näita kontosid	Graafik	Lisaväli	Lisaväli	Lisaväli	Lisaväli
1	3(Tekst)			Rahavood aritegevusest	Jah			(lisaväli)	(lisaväli)	(lisaväli)	(lisaväli)
2	1(Tulem)	411001:412001+421001:421		Arikasum	Jah			(lisaväli)	(lisaväli)	(lisaväli)	(lisaväli)
3	3(Tekst)			Korrigeerimised	Jah			(lisaväli)	(lisaväli)	(lisaväli)	(lisaväli)
4	1(Tulem)	551120:551190+551210:551		Põhivara kulum ja väärtuse	Jah			(lisaväli)	(lisaväli)	(lisaväli)	(lisaväli)
5	1(Tulem)	421101+421151+562111+562		Kasum (kahjum) põhivara m	Jah			(lisaväli)	(lisaväli)	(lisaväli)	(lisaväli)
6	1(Tulem)	424001+562201+562202		Kinnisvarainvesteeringu üm	Jah			(lisaväli)	(lisaväli)	(lisaväli)	(lisaväli)
7	1(Tulem)	562101+421001		Kasum (kahjum) kinnisvaral	Jah			(lisaväli)	(lisaväli)	(lisaväli)	(lisaväli)
8	1(Tulem)			Arvestatud eraldised	Jah			(lisaväli)	(lisaväli)	(lisaväli)	(lisaväli)
9	1(Tulem)			Järelemaksuga ostu kulu	Jah			(lisaväli)	(lisaväli)	(lisaväli)	(lisaväli)
10	1(Tulem)			Muud korrigeerimised (moo	Jah			(lisaväli)	(lisaväli)	(lisaväli)	(lisaväli)
11	1(Tulem)	113101:113661		Aritegevusega seotud nõuete ja e	Jah			(lisaväli)	(lisaväli)	(lisaväli)	(lisaväli)
12	1(Tulem)	114101:114504+115101		Varude muutus	Jah			(lisaväli)	(lisaväli)	(lisaväli)	(lisaväli)
13	1(Tulem)	212101:212901		Aritegevusega seotud kohustuste	Jah			(lisaväli)	(lisaväli)	(lisaväli)	(lisaväli)
14	1(Tulem)			Laekunud intressid	Jah			(lisaväli)	(lisaväli)	(lisaväli)	(lisaväli)
15	1(Tulem)	651000:651400		Makstud intressid	Jah			(lisaväli)	(lisaväli)	(lisaväli)	(lisaväli)
16	1(Tulem)	711101		Makstud ettevõtte tulumaks	Jah			(lisaväli)	(lisaväli)	(lisaväli)	(lisaväli)
17	8(K+äärve)	214101:214161		Laekumised sihtfinantseerimisest	Jah			(lisaväli)	(lisaväli)	(lisaväli)	(lisaväli)
18	1(Tulem)			Muud rahavood aritegevusest	Jah			(lisaväli)	(lisaväli)	(lisaväli)	(lisaväli)
19	2(hehe)	200-400-500-510-520+530+		Kokku rahavood aritegevusest	Jah			(lisaväli)	(lisaväli)	(lisaväli)	(lisaväli)
20	3(Tekst)				Jah			(lisaväli)	(lisaväli)	(lisaväli)	(lisaväli)
21	1700			Rahavood investeerimistevõ	Jah			(lisaväli)	(lisaväli)	(lisaväli)	(lisaväli)

- Sprawdź **typy, grupy, dodaj dodatkowe pola**
- Wybierz „**pokaż konta**” tak/nie. Jeśli pozostawisz to pole puste, w widoku raportu możesz wybrać, czy rachunki mają być widoczne, czy nie (pole wyboru w raporcie „konto”)

NR	Number	Tüüp	Kontod / Tehe	Objekt	Tekst	Klass	Näita kontosid	Graafik
1	100	3(Tekst)			Rahavood äritegevusest			0
2	200	11(Muutus)	411001+412001+423001+4		Laekumised kaupade müügist ja t	1(Kreedit)	Jah	0
3	300	11(Muutus)	424101+427001+428001+4		Muud äritegevuse tulude laekumis	1(Kreedit)	Ei	0

- Dodawanie nowego wierszu - kliknij dwukrotnie komórkę „konto/formuła”

NR	Number	Tüüp	Kontod / Tehe	Objekt	Tekst	Klass	Näita kontosid	Graafik
1	100	3(Tekst)			RAHAVOOD ÄRITEGEVUSEST			0
2	200	11(Muutus)	411001+412001+423001+4		Laekumised kaupade müügist ja t	1(Kreedit)		0
3	300	11(Muutus)	424101+427001+428001+4		Muud äritegevuse tulude laekumis	1(Kreedit)		0
4	400	11(Muutus)	423002+511101:511201+52		Väljamaksed tarnijatele kaupade ja teer	1(Kreedit)		0
5	500	11(Muutus)	525891+525892+526101+5		Väljamaksed töötajatele	1(Kreedit)		0
6	600	11(Muutus)	113601		Laekunud intressid (äritegevusest)	1(Kreedit)		0

Przed tym wierszem pojawia się pusta linia:

3	300	11(Muutus)	424101+427001+428001+4		Muud äritegevuse tulude laekumis	1(Kreedit)		0
4	400	11(Muutus)	423002+511101:511201+52		Väljamaksed tarnijatele kaupade ja teer	1(Kreedit)		0
5		11(Muutus)				1(Kreedit)		0
6	500	11(Muutus)	525891+525892+526101+5		Väljamaksed töötajatele	1(Kreedit)		0

- Usuwanie wiersza - naciśnij na numer w kolumnie po prawej stronie wiersza, który chcesz usunąć, wiersz zmieni kolor na czerwony, następnie wciśnij zapisz. Wiersz zostanie usunięty.

The screenshot shows the Directo application interface. At the top, there are navigation buttons: Sule, Uus, Koopia, Jäta, Kustuta, and Salvesta. The 'Salvesta' button is highlighted with a red box and a red circle with the number 2. Below the navigation bar, there are input fields for 'Kood' (RAHAV\_OTSEN), 'Objekt', 'Kasutaja', and 'Taksonoomia' (2010EST). Below these fields, there is a table with columns: NR, Number, Tüüp, Kontod / Tehe, Objekt, Tekst, Klass, Näita kontosid, Graafik, and Taksonoomia Lisaväli. The table contains several rows, and the row with NR 4 is highlighted in red. A red circle with the number 1 is placed over the '4' in the NR column of this row. A mouse cursor is visible over the '4'.



Jeśli naciśnąłeś przez pomyłkę, a nie chcesz usunąć wiersza, naciśnij ponownie na numer.

### Kontrola

Pamiętaj, aby na końcu przepływu środków dodać formułę kontrolną, która porównuje wyliczoną w raporcie zmianę przepływów pieniężnych ze zmianą na rachunkach związanych z pieniędzmi, aby mieć pewność co do prawidłowej struktury/wyniku raportu.

56	5000	2(tehe)	3900+3800+4000-4100+420	Kokku rahavood finantseerimistegevuse:	1(Kreedit)	Jah
57	5100	3(Tekst)				Jah
58	5200	2(tehe)	1500+3500+5000	Rahavoo muutus aruande järgi	1(Kreedit)	Jah
59	5300	3(Tekst)				Jah
60	5400	4(Algsaldo)	111101:111401	Raha ja raha ekvivalendid perioodi algus		Jah
61	5500	3(Tekst)				Jah
62	5600	11(Muutus)	111101:111401	Rahavoo muutus rahadega seotud kontodel		Jah
63	5700	11(Muutus)	660001:660051	Valuutakursside muutuste mõju		Jah
64	5800	3(Tekst)				Jah
65	5900	5(Lõppsaldo)	111101:111401	Raha ja raha ekvivalendid perioodi lõpus		Jah
66	6000	2(tehe)	5600+5700+5200	<i>kontroll</i>		Jah
67						

### Podział raportu na miesiące/kwartały

Szczegółowy widok, w którym widoczne są konta.

**Bilanss**

Rahavoogude aruanne KAUDNE

Aeg algus 01.01.2022 (Võreldav) Valuta Aruanne RAHAV\_KAUDN Kõrvalda (Iselaväi)

Ipp 31.12.2022 Periood Tase Projekt (Iselaväi)

Uhikühtsus 0.01 Keel Objekt Tukeldis Kuuks (Iselaväi)

kontod  aeg  kokku  muutus  nulliga  saldeerimata

(Lai)  objektid nimega  tasemed  pöordtabel

Trüki Meil ARUANNE

	202201	202202	202203	202204	202205	202206	202207	202208	202209	202210	202211	202212
<b>RAHAVOOD ARITEGEVUSEST</b>												
Arikasum	-2 447,45	267,62	-225,41	-419,83	-1 941,87	267,62	-232,38	-232,38	-232,38	5 268,72	968,25	-3 876,99
Korrigeerimised:												
Põhivara kulum ja väärtuse langus												
551142 Kontoritööriista amortisatsioonikulu	232,38	232,38	232,38	232,38	232,38	232,38	232,38	232,38	232,38	232,38	232,38	232,38
Kokku	232,38	232,38	232,38	232,38	232,38	232,38	232,38	232,38	232,38	232,38	232,38	232,38
Arvestatud eralised												
Järeilmaksuga ostu kulu												
Muud korrigeerimised (moodustatud eralised/reservid (+))												
Aritegevusega seotud nõuete ja ettemaksete muutus												
113101 Nõuded osjatele vastu	-3 522,35	-600,00	174,72	0,00	2 048,76	-300,00	0,00	0,00	0,00	-5 161,32	-4 328,05	-589,83
113151 Nõuded osjatele vastu - kontsern	0,00	0,00	0,00	0,00	0,00	200,00	0,00	0,00	0,00	0,00	0,00	-112,95
113201 Maksused ettemaksetele	0,00	0,00	0,00	0,00	0,00	0,00	0,00	0,00	0,00	30,22	-29 129,08	
Kokku	-3 522,35	-600,00	174,72	0,00	2 048,76	-100,00	0,00	0,00	0,00	-5 161,32	-4 289,83	-29 831,86
Varude muutus												
114101 Tooraine ja materjali ladu	0,00	0,00	0,00	0,00	0,00	0,00	0,00	0,00	0,00	0,00	-10 401,81	-263,98
114301 Valmistoodangu ladu	0,00	0,00	0,00	0,00	0,00	0,00	0,00	0,00	0,00	0,00	0,00	276,00
114501 Ettemaksete arvud	-2 575,84	0,00	0,00	0,00	-1 983,98	0,00	0,00	0,00	0,00	-6 000,00	-7 000,00	-1 939,96
Kokku	-2 575,84	0,00	0,00	0,00	-1 983,98	0,00	0,00	0,00	0,00	-6 000,00	-17 401,81	-1 927,04
Aritegevusega seotud kohustuste ja ettemaksete muutus												
212101 Osjatele ettemaks	0,00	0,00	0,00	0,00	933,45	0,00	0,00	0,00	0,00	4 625,85	8 824,93	2 554,51
212102 Osjatele ettemaksu käibemaksu vahakonto	0,00	0,00	0,00	0,00	0,00	0,00	0,00	0,00	0,00	0,00	0,00	-185,50
212211 Hankijatele tasumata arved	7 797,52	0,00	0,00	0,00	-3 656,06	0,00	0,00	0,00	0,00	2 000,00	2 000,00	4 537,66
212291 Saabumata ostuarved kaup	0,00	0,00	0,00	0,00	0,00	0,00	0,00	0,00	0,00	0,00	10 401,81	69,00
212351 Käibemaksu ostuarvetele 20%	0,00	0,00	0,00	-18,51	0,00	0,00	0,00	0,00	0,00	-400,00	0,00	-370,51
212358 Pöörkäibemaks ostul	0,00	0,00	0,00	0,00	0,00	0,00	0,00	0,00	0,00	0,00	-219,22	-77,60
212371 Käibemaks müüjarvetele 20%	439,90	100,00	0,00	0,00	100,00	100,00	0,00	0,00	0,00	1 100,22	222,01	304,72
212378 Pöörkäibemaksu krediid	0,00	0,00	0,00	0,00	0,00	0,00	0,00	0,00	0,00	0,00	219,22	77,60
212381 Käibemaksu tasumine	0,00	0,00	0,00	0,00	0,00	0,00	0,00	0,00	0,00	0,00	0,00	29 369,87
212389 Käibemaksu deklaratsioonid võlg	0,00	0,00	0,00	0,00	0,00	0,00	0,00	0,00	0,00	0,00	-30,22	-188,78
212641 Võlad aruandratele isikutele kulutuste eest	0,00	0,00	0,00	206,06	0,00	0,00	0,00	0,00	0,00	0,00	0,00	30,00
Kokku	8 237,42	100,00	0,00	187,45	-2 622,61	100,00	0,00	0,00	0,00	7 326,07	21 418,53	36 068,96
Laekunud intressid												
Muud rahavood aritegevusest												
Kokku rahavood aritegevusest	-75,84	0,00	181,69	0,00	-4 267,32	500,00	0,00	0,00	0,00	1 665,85	927,52	665,45
<b>RAHAVOOD INVESTEERIMISTEGEVUSEST</b>												
Tasutud materiaalse ja immateriaalse põhivara soetamisel												
125101 Maa	-15 000,00	0,00	0,00	0,00	0,00	0,00	0,00	0,00	0,00	0,00	0,00	0,00
127000 Inventari arvele võtmise laakonto	-2 500,00	0,00	0,00	0,00	0,00	0,00	0,00	0,00	0,00	0,00	0,00	0,00
Kokku	-17 500,00	0,00	0,00	0,00	0,00	0,00	0,00	0,00	0,00	0,00	0,00	0,00

Widok zbiorczy, w którym konta nie są widoczne.

**Bilanss**

Rahavoogude aruanne KAUDNE

(Aeg algus) 01.01.2022 (Võrreldav) Valuuta Aruanne RAHAV\_KAUDN Kirjelda (lisaväli)

lõpp 31.12.2022 Periood Objekt Tase Projekt (lisaväli)

Ühik/täpsus 0,01 Keel Tükelda Kuuks (lisaväli)

kontod  aeg  kokku  muutus  nulliga  saldeerimata

objektid nimega  tasemed  pöördtabel

Trüki Meil ARUANNE

	202201	202202	202203	202204	202205	202206	202207	202208	202209	202210	202211	202212
<b>RAHAVOOD ÄRITEGEVUSEST</b>												
Ärikasum	-2 447,45	267,62	-225,41	-419,83	-1 941,87	267,62	-232,38	-232,38	-232,38	5 268,72	968,25	-3 876,59
Korrigeerimised:												
Põhivara kulum ja väärtuse langus	232,38	232,38	232,38	232,38	232,38	232,38	232,38	232,38	232,38	232,38	232,38	232,38
Arvestatud eraldised												
Järeilmaksuga ostu kulu												
Muud korrigeerimised (moodustatud eraldised/reservid (+))												
Äritegevusega seotud nõuete ja ettemaksete muutus	-3 522,35	-600,00	174,72	0,00	2 048,76	-100,00	0,00	0,00	0,00	-5 161,32	-4 289,83	-29 831,86
Varude muutus	-2 575,84	0,00	0,00	0,00	-1 963,98	0,00	0,00	0,00	0,00	-4 000,00	-17 401,81	-1 927,04
Äritegevusega seotud kohustuste ja ettemaksete muutus	8 237,42	100,00	0,00	187,45	-2 622,61	100,00	0,00	0,00	0,00	7 326,07	21 418,53	36 068,56
Laekunud intressid												
Muud rahavood äritegevusest	-75,84	0,00	181,69	0,00	-4 267,32	500,00	0,00	0,00	0,00	1 665,85	927,52	665,45
Kokku rahavood äritegevusest												
<b>RAHAVOOD INVESTEERIMISTEGEVUSEST</b>												
Tasudud materiaalse ja immateriaalse põhivara soetamisele	-17 500,00	0,00	0,00	0,00	0,00	0,00	0,00	0,00	0,00	0,00	0,00	0,00
Laekumised sihtfinantseerimisest												
Laekunud sihtretseivõlgade müügist												
Laekunud sidusettevõtete müügist												
Tasudud muude finantshvesteeringute soetamisele	0,00	0,00	0,00	0,00	-1 500,00	0,00	0,00	0,00	0,00	0,00	0,00	0,00
Antud laenude tagasimakset												
Muud väljamaksud investeerimistegevusest												
Muud laekumised investeerimistegevusest												
Kokku rahavood investeerimistegevusest	-17 500,00	0,00	0,00	0,00	-1 500,00	0,00	0,00	0,00	0,00	0,00	0,00	0,00
<b>RAHAVOOD FINANTSEERIMISTEGEVUSEST</b>												
Saadud laenuid	0,00	0,00	0,00	0,00	0,00	70 000,00	0,00	0,00	0,00	0,00	0,00	150 000,00
Saadud laenude tagasimakset												
Makstud intressid												
Laekumised sihtfinantseerimisest												
Tasudud omaaktsiate või -osade tagasostmisest												
Makstud ettevõtte tulumaks												
Muud laekumised finantseerimistegevusest												
Muud väljamaksud finantseerimistegevusest												
Kokku rahavood finantseerimistegevusest	0,00	0,00	0,00	0,00	0,00	70 000,00	0,00	0,00	0,00	0,00	0,00	150 000,00
Rahavood kokku	-17 575,84	0,00	181,69	0,00	-5 767,32	70 500,00	0,00	0,00	0,00	1 665,85	927,52	150 665,45
Raha ja raha ekvivalendid perioodi alguses	-50 402,39	-67 978,23	-67 978,23	-67 796,54	-67 796,54	-73 563,86	-3 063,86	-3 063,86	-3 063,86	-3 063,86	-1 398,01	-470,49
Raha ja raha ekvivalendid perioodi lõpus	-17 575,84	0,00	181,69	0,00	-5 767,32	70 500,00	0,00	0,00	0,00	1 665,85	927,52	150 665,45
Raha ja raha ekvivalendid perioodi lõpus	-67 978,23	-67 978,23	-67 796,54	-67 796,54	-73 563,86	-3 063,86	-3 063,86	-3 063,86	-3 063,86	-1 398,01	-470,49	150 194,96

### Zapisywanie raportu

W raporcie naciśnij kombinację klawiszy **Alt+A** lub naciśnij ikonę zapisu. Dodaj tytuł do raportu i datę.

**Bilanss**

Rahavoogude aruanne KAUDNE

(Aeg algus) 01.01.2022 (Võrreldav) Valuuta Aruanne RAHAV\_KAUDN Kirjelda (lisaväli)

lõpp 31.12.2022 Periood Objekt Tase Projekt (lisaväli)

Ühik/täpsus 0,01 Keel Tükelda Kuuks (lisaväli)

kontod  aeg  kokku  muutus  nulliga  saldeerimata

objektid nimega  tasemed  pöördtabel

Trüki Meil ARUANNE

**RAHAVOOD ÄRITEGEVUSEST**

Ärikasum 01.01.2022

Ärikasum 0,00

Korrigeerimised:

  Põhivara kulum ja väärtuse langus 01.01.2022

551142 Kontoritehnika amortisatsiooni kulu 0,00

Kokku Põhivara kulum ja väärtuse langus 0,00

Arvestatud eraldised

  Järeilmaksuga ostu kulu

  Muud korrigeerimised (moodustatud eraldised/reservid (+))

  Äritegevusega seotud nõuete ja ettemaksete muutus 01.01.2022

113101 Nõuded ostjate vastu 0,00

113151 Nõuded ostjate vastu - kontsern 0,00

113201 Maksude ettemakset 0,00

Kokku Äritegevusega seotud nõuete ja ettemaksete muutus 0,00

**Aruande lisamine salvestatud valikuks**

Aruande kirjeldus: Kaudne rahavoogude aruanne

Aeg: Relatiivne kuu

Ajad, mida muudetakse:  1.01.2022  31.12.2022

Sule Salvesta

Wszystkie zapisane raporty znajduję się w menu Użytkownik.

Peamenü **Kasutaja menü** Näidikud Kaustad Forum

**Raamat**

ARUANDED

Bilanss

**Müük**

DOKUMENDID

Arved

**Salvestatud**

Erisoodustused

KA

Kasumiaruanne\_relatiivne kuu (perioodiks valisin Aug)

**Kaudne rahavoogude aruanne**

Klientide statistika (KMD kontrollimiseks)

**Lehitseja komplektid**

Finantsretsept ()

Kõik väljad ()

Põhivara ()

From:

<https://wiki.directo.ee/> - **Directo Help**

Permanent link:

[https://wiki.directo.ee/pl/fin\\_bilansiaru?rev=1727872803](https://wiki.directo.ee/pl/fin_bilansiaru?rev=1727872803)

Last update: **2024/10/02 15:40**

