

# Sisukord

<b>Przeliczanie środków trwałych</b> .....	3
<b>1. Przyciski dokumentu</b> .....	3
1.1. Przyciski nagłówek .....	3
1.2. Przyciski wierszy .....	4
<b>2. Pola dokumentu</b> .....	5
2.1. Pola nagłówek .....	5
2.2. Pola wierszy .....	5
2.2.1. Pola edytowalne .....	5
2.2.2. Pola informacyjne nieedytowalne .....	5
<b>3. Działanie</b> .....	6
4. Metody przeliczania .....	7
4.1. Przeliczanie - metoda koszt nabycia .....	7
4.2. Częściowe likwidacja - metoda koszt nabycia .....	9
4.3. Przeliczanie - Uczciwa wartość .....	11
4.4. Częściowa likwidacja - Uczciwa wartość .....	14





Ta strona nie jest jeszcze kompletnie przetłumaczona. Pomoc mile widziana.

(po skompletowaniu usuń ten komentarz)

# Przeliczenie środków trwałych



Dokumentu nie można korygować gdy jest już potwierdzony!



Karta **środków trwałych** i dokument **Przeliczenie środków trwałych** nie mogą być używane w tym samym czasie, dane nie są przenoszone prawidłowo, a Directo nie koryguje błędów z powodu nieprawidłowego użycia.

## Dokument przeliczenia i częściowego odpisu środków trwałych.

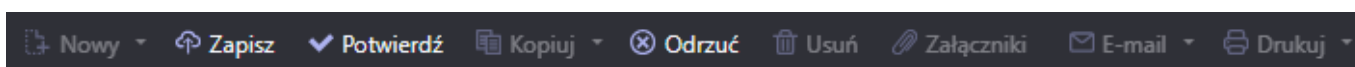
- Dokument **przeliczenia środków trwałych** jest tworzony w celu przeliczenia środków trwałych.
- Co najmniej jeden składnik aktywów musi zostać wpisany do dokumentu przeliczenia środków trwałych.
- Wartość kilku środków trwałych można zmienić w jednym dokumencie.
- Przeliczenie i częściowe odpisanie zostają dodane do karty środków trwałych.
- Dokument jest akceptowany zgodnie z ustalonymi zasadami <https://wiki.directo.ee/et/menetlus>
- Transakcja INV\_HIND jest tworzona po potwierdzeniu dokumentu. Informacje o przeliczeniu są zapisywane na karcie środka trwałego.

Rejestr znajduje się **Finanse i księgowość > Dokumenty > Przeliczenie środków trwałych**.

Nr.	Kod	Nazwa	Komentarz	Data zakupu	Stawka amort. %	Cena brutto zakupu	Amortyzacja	Wartość rezydualna	Przeliczenie	Zmian	Koszt nabycia	Uczciwa wartość	Działanie
1										0.00	Nie	Nie	Przecena aktywów
2										0.00	Nie	Nie	Przecena aktywów
3										0.00	Nie	Nie	Przecena aktywów


## 1. Przyciski dokumentu

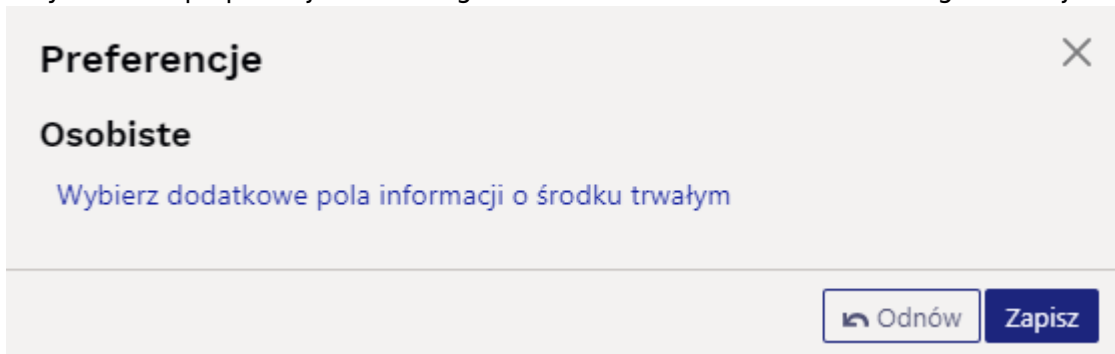
### 1.1. Przyciski nagłówka



- **Nowy** - otwiera nowy, niewypełniony dokument
- **Zapisz** - zapisuje dokument
- **Potwierdź** - potwierdza dokument

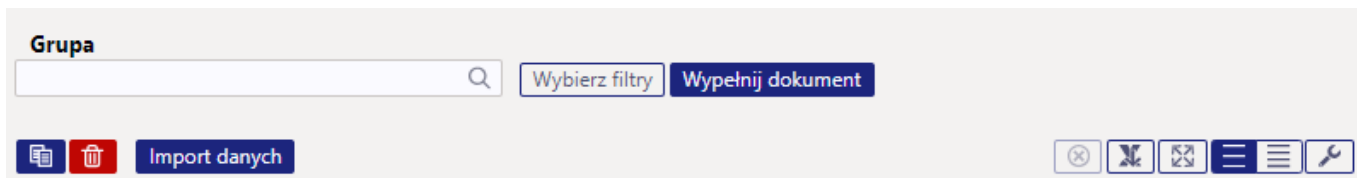
- **Kopiuuj** - tworzy kopię dokumentu. Dokument ma wszystkie te same zasoby, co w oryginalnym dokumencie. Może być tylko jeden niezapisany szkic. Po zapisaniu nowego dokumentu można utworzyć nową kopię.
- **Odrzuć** - przycisk jest aktywny, gdy dokument ma status wersji roboczej (wprowadzono niezapisane zmiany). Po naciśnięciu przycisku Odrzuć niezapisane zmiany zostaną usunięte, a dokument będzie miał status zapisany.
- **Usuń** - usuwa dokument. Pyta z góry, czy na pewno chcesz usunąć.
- **Załączniki** - umożliwia dołączanie plików do dokumentu
- **E-mail** - umożliwia wysłanie dokumentu za pomocą poczty elektronicznej
- **Drukuj** - drukuje dokument



Przycisk  po prawej stronie nagłówka otwiera ustawienia dokładnego dostrajania.






- **Wybierz dodatkowe pola informacji o środku trwałym** - umożliwia dodanie dodatkowych pól informacji o zasobach do wierszy dokumentu.

## 1.2. Przyciski wierszy



- **Wybierz filtry** - tutaj można dodać różne pola środków trwałych, które można wykorzystać jako filtry w celu jednoczesnego dodania wszystkich aktywów spełniających podane warunki. Należy wziąć pod uwagę, że podczas korzystania z filtrów wyszukiwane jest dokładne dopasowanie. Jeśli wybrany jest filtr „Nazwa”, wpisane jest słowo samochód i naciśnięty jest przycisk „Wypełnij dokument”, wszystkie aktywa, których nazwa zawiera słowo samochód, zostaną dodane do dokumentu (na przykład samochód, samochód 1, żółty samochód itp.).
- **Wypełnij dokument** - rozpoczyna umieszczanie od pierwszego pustego wiersza na podstawie poprzednich filtrów. Aby przycisk działał, musi być wypełniony co najmniej jeden filtr.
-  - kopiuje wybrane wiersze do bufora kopiowania. Aby wybrać wiersze, naciśnij numer wiersza. Przycisk nie jest aktywny, jeśli nie wybrano żadnych wierszy. Skopiowane wiersze można wkleić z menu kontekstowego wiersza (otwiera się po kliknięciu prawym przyciskiem myszy na numerze wiersza) za pomocą **„dodaj wiersz poniżej lub dodaj wiersz powyżej”**.
-  - usuwa zaznaczone wiersze. Aby zaznaczyć wiersze, naciśnij numer wiersza. Przycisk


nie jest aktywny, jeśli nie zaznaczono żadnych wierszy.

- **Import danych** - pozwala wypełniać/umieszczać wiersze na podstawie arkusza kalkulacyjnego (np. Excel). Kolejność jest zgodna z wybranymi kolumnami.
-  - te przyciski mają wpływ na wysokość wierszy.
-  - eksportuje tabelę lub wybrane wiersze do programu Excel.
-  - z tego przycisku pola wiersza mogą być zaznaczone i odznaczone. Tylko zaznaczone pola są wyświetlane w dokumencie.

## 2. Pola dokumentu

### 2.1. Pola nagłówka

- **Numer** - numer dokumentu.
- **Data** - obowiązkowa data dokumentu i zapisu księgowego.
- **Komentarz** - pole tekstowe, umieszczane przy transakcji.
- **Uzupełnianie dokumentu** - pola wypełniania dokumentu są opcjonalne, w zależności od typu dokumentu i użytkownika. Można zapisać i wyświetlić różne kombinacje pól. Wystawca dokumentu pozwala umieścić wiele środków trwałych na raz, na przykład wszystkie środki

trwale działu **ADMIN** lub wszystkie środki trwale użytkownika **MALLE**.  Umieszczane są tylko dokładne dopasowania!

### 2.2. Pola wierszy

Kody aktywów trwałych, których wartość jest zmieniana, są umieszczane w wierszach dokumentu. Pozycję pól można zmienić. Kolumnę danych można dodawać, usuwać i zmieniać jej kolejność.

#### 2.2.1. Pola edytowalne

- **Działanie** - opcja „Przecena w dół”, „Przecena w górę”, „Częściowa likwidacja”.
- **Kod** - wybór aktywów. Kod jest umieszczony.
- **Przeliczenie** - pole liczbowe, w którym można wpisać nową wartość środka trwałego w przypadku przeliczenia lub pozostałą cenę zakupu w przypadku częściowego odpisu.

#### 2.2.2. Pola informacyjne nieedytowalne

- **Nazwa** - nazwa zasobu
- **Komentarz** - komentarz do zasobu
- **Data zakupu** - data zakupu aktywów
- **Stawka amort.%** - amortyzacja aktywów %
- **Cena brutto zakupu** - całkowita cena zakupu aktywów
- **Amortyzacja** - amortyzacja aktywów
- **Wartość rezydualna** - wartość rezydualna aktywów w momencie utworzenia dokumentu
- **Zmiana** - Przecena w górę lub w dół - obliczenie: Wartość przeszacowana minus Wartość

rezydualna. Częściowa likwidacja - obliczenie:  $(\text{Wartość przeszacowana}/\text{Cena zakupu}) * 100\% - 100\%$ .

- **Koszt nabycia** - wyświetlana jest opcja TAK, jeżeli na karcie aktywów nie jest zaznaczona **Uczciwa wartość**.
- **Uczciwa wartość** - wyświetlana jest opcja TAK, jeżeli na karcie aktywów jest zaznaczona **Uczciwa wartość**.

W zależności od tego, czy zastosowano metodę koszt nabycia czy metodę uczciwej wartości, suma przeszacowań w górę i w dół jest inaczej ujmowana na karcie środków trwałych.

### 3. Działanie

1. Dokument generowany jest z karty aktywów, dokumentu inwentaryzacji aktywów lub rejestru przeliczeń aktywów.

- Informacje o składnikach majątku są wypełniane automatycznie podczas generowania dokumentu z karty aktywów;
- Informacje o składnikach majątku są wypełniane automatycznie podczas generowania dokumentu na podstawie dokumentu inwentaryzacji aktywów;
- **F2 - nowy** przycisk z rejestru przeliczania środków trwałych generuje pusty dokument

2. Wypełnianie wierszy dokumentu:

- Użycie przycisku „**Wypełnij dokument**”. Przycisk działa tylko wtedy, gdy wypełniony jest przynajmniej jeden filtr;
- Ręcznie, klikając dwukrotnie pole kodu, aby dodać aktywa z rejestru;
- Informacje są dodawane do pierwszego pustego wiersza, poprzednie wiersze nie zostaną nadpisane

3. Przeliczenia nie można dokonać przed ostatnią transakcją. Można to zrobić w przeszłości, jeśli nie sporządzono żadnych kolejnych dokumentów i nie obliczono amortyzacji.

4. W dokumencie można umieścić tylko istniejące aktywa (aktywa, które nie zostały jeszcze likwidowane).

5. Dokument może być akceptowany;

6. **Potwierdzenie dokumentu:**

- Data dokumentu musi być późniejsza niż data ostatniej modyfikacji aktywów w wierszach dokumentu (z wyjątkiem transakcji podatkowej dotyczącej świadczeń dodatkowych związanych z pojazdami).

7. **W wyniku potwierdzenia:**

- Dokument jest nieedytowalny;
- Dokonuje się przeliczeń i transakcji finansowych dla aktywów trwałych.

## 4. Metody przeliczania

### 4.1. Przeliczenie - metoda koszt nabycia

Jeżeli przy wyliczaniu wartości środków trwałych stosuje się metodę koszt nabycia, cena zakupu pozostaje taka sama, zwiększa się koszt.

#### Kwota **Zmiana** na karcie środków trwałych dodawana jest

- W polu **Amortyzacja** minus „Zmiana”
- W polu **Wartość bieżąca** plus „Zmiana”
- Wartość środka trwałego obniża się do jego wartości odzyskiwalnej, jeżeli wartość odzyskiwalna środka trwałego jest niższa od jego wartości księgowej.
- Likwidacja wartości aktywów księguje się jako koszt w okresie sprawozdawczym.
- Odwrócenie odpisu aktualizującego jest księgowane w rachunku zysków i strat jako zmniejszenie straty z tytułu odpisów wartości aktywów trwałych.

#### Transakcja

Transakcja jest tworzona według kont właściwych dla danej grupy środka trwałego.

<b>Auto</b>	
KOD	AUTO
NAZWA	Auto
KONTO UMORZENIA	070 <b>Kredyt Ma</b> >>
KONTO AMORTYZACYJNE	401-1 <b>Debet Wn</b> >>

- **Typ transakcji** - INV\_HIND
- **Numer** - numer transakcji
- **Data** - data przeliczenia
- **Komentarz** - pole tekstowe
- **Dt** - **KONTO UMORZENIA** - (minus zmiana)
- **Ct** - **KONTO AMORTYZACYJNE** - (minus Zmiana)

Dodawane są obiekty, projekt, klient, dostawca- jak w transakcji amortyzacji. Jeśli użyto proporcji, podział amortyzacji jest dodawany proporcjonalnie.

#### Przykład: przecena w dół - metoda koszt nabycia

Karta środka trwałego przed przeliczeniem:

### Środki trwałe AUTO5 Zapisano

Ostatnio zmieniono przez (directo) (07.10.2024 w 16:26:33)

Powiązane dokumenty: ostatnia amortyzacja: inv\_240016

Kod: AUTOS Nazwa: Auto 5 Grupa: AUTO Nazwa grupy: Auto Typ: ST - Środek trwały Metoda amortyzacji: Liniowa

Uczciwa wartość

Dane Pola danych Korekty wartości Metoda jednostek produkcji Użytkownicy Proporcje Działania

**DANE PODSTAWOWE**

Początek amortyzacji	Cena zakupu	Stawka amort.	Umorzenie	Koniec amortyzacji	Aktualna wartość	Wartość pozostała	Cena brutto zakupu
01.05.2024	15000.00	20	1250	30.04.2029	13750		15000.00

Data ostatniej amortyzacji: 30.09.2024 Nr. ostatniej amortyzacji: 240016

[Oblicz % stawki amortyzacji](#) [Oblicz koniec amortyzacji](#)

### Przeliczenie:

### Przeliczenie środków trwałych 2400006 Potwierdzono

Ostatnio zmieniono przez META (07.10.2024 w 16:27:51)

Powiązane dokumenty: zapis księgowy

Ogólny Akceptacja

Numer: 2400006 Data: 07.10.2024 16:27:24 Komentarz:

**UZUPEŁNIANIE DOKUMENTÓW**

Grupa: [Wybierz filtry](#) [Wypełnij dokument](#)

[Import danych](#)

Nr.	Kod	Nazwa	Komentarz	Data zakupu	Stawka amort. %	Cena brutto zakupu	Amortyzacja	Wartość rezydualna	Przeliczenie	Zmień	Koszt nabycia	Uczciwa wartość	Działanie
1	AUTOS	Auto 5			20	15000	1250	13750.00	10750.00	-3000.00	Tak	Nie	Przeceń w dół

### Karta środka trwałego po przeliczeniu:

### Przeliczenie środków trwałych 2400006 Potwierdzono

Ostatnio zmieniono przez META (07.10.2024 w 16:27:51)

Powiązane dokumenty: zapis księgowy

Ogólny Akceptacja

Numer: 2400006 Data: 07.10.2024 16:27:24 Komentarz:

**UZUPEŁNIANIE DOKUMENTÓW**

Grupa: [Wybierz filtry](#) [Wypełnij dokument](#)

[Import danych](#)

Nr.	Kod	Nazwa	Stawka amort. %	Cena brutto zakupu	Amortyzacja	Wartość rezydualna	Przeliczenie	Zmień	Koszt nabycia	Uczciwa wartość	Działanie
1	AUTOS	Auto 5	20	15000	1250	13750.00	10750.00	-3000.00	Tak	Nie	Przeceń w dół

### Środki trwałe AUTO5 Zapisano

Ostatnio zmieniono przez META (07.10.2024 w 16:27:51)

Powiązane dokumenty: ostatnia amortyzacja: inv\_240016

Kod: AUTOS Nazwa: Auto 5 Grupa: AUTO Nazwa grupy: Auto Typ: ST - Środek trwały Metoda amortyzacji: Liniowa

Uczciwa wartość

Dane Pola danych Korekty wartości Metoda jednostek produkcji Użytkownicy Proporcje Działania

**DANE PODSTAWOWE**

Początek amortyzacji	Cena zakupu	Stawka amort.	Umorzenie	Koniec amortyzacji	Aktualna wartość	Wartość pozostała	Cena brutto zakupu
01.05.2024	15000.00	20	4250	30.04.2029	10750		15000.00

Data ostatniej amortyzacji: 30.09.2024 Nr. ostatniej amortyzacji: 240016

[Oblicz % stawki amortyzacji](#) [Oblicz koniec amortyzacji](#)

### Zapis księgowy po przeliczeniu:



**Finanse - zapisy księgowe INV\_HIND: 2400006** Zapisano Ostatnio zmieniono przez META (07.10.2024 w 16:27:51)

Typ: INV\_HIN Numer: 2400006 Data: 07.10.2024 16:27:24 Referencja: Nazwa: Przeliczenie środków trwałych

Debet: 3000 Kredyt: 3000 Różnice: 0

Import danych Dodaj przepis... Podzielone na zasoby

Nr.	Konto	Obiekt	Projekt	Nazwa	Debe	Kredyt	Kod \	Data	Klient	Dostawc	Zasoby	Debet w wal	Kredyt w wal	Waluta	Kurs
1	401-1			AUTO5 Amortyzacja środków tr	3000.00							3000.00		PLN	1
2	070			AUTO5 Umorzenie środków trw		3000.00							3000.00	PLN	1
3															

### Zapis księgowy po przeliczeniu z proporcją:

**Finanse - zapisy księgowe INV\_HIND: 2400003** Zapisano Ostatnio zmieniono przez META (07.10.2024 w 16:18:05)

Typ: INV\_HIN Numer: 2400003 Data: 11.11.2024 16:17 Referencja: Nazwa: Przeliczenie środków trwałych

Debet: 150 Kredyt: 150 Różnice: 0

Import danych Dodaj przepis... Podzielone na zasoby

Nr.	Konto	Obiekt	Projekt	Nazwa	Debe	Kredyt	Kod \	Data	Klient	Dostawc	Zasoby	Debet w wal	Kredyt w wal	Waluta	Kurs
1	401-1	SERWIS		AUTO2 Amortyzacja środków tr	45.00					1002		45.00		PLN	1
2	401-1	SPRZEDAŻA		AUTO2 Amortyzacja środków tr	105.00					1002		105.00		PLN	1
3	070			AUTO2 Umorzenie środków trw		150.00							150.00	PLN	1

**Środki trwałe AUTO2** Potwierdzono

Powiązane dokumenty: faktura zakupu: 2400016 | ostatnia amortyzacja: inv\_240014

Kod: AUTO2 Nazwa: Środki transportu 215 Grupa: AUTO Nazwa grupy: Auto

Uczniwa wartość

Dane Pola danych Korekty wartości Metoda jednostek produkcji Użytkownicy **Proporcje** Działania

Nr.	Proporcja	Obiekt kosztowy	Projekt kosztowy	Data początku	Data zakończenia
1	70	SPRZEDAŻA		04.11.2024	
2	30	SERWIS		04.11.2024	

## 4.2. Częściowe likwidacja - metoda koszt nabycia

Karta środka trwałego przed częściową likwidacją:

**Środki trwałe AUTO6** Zapisano Ostatnio zmieniono przez (directo) (07.10.2024 w 16:48:00)

Powiązane dokumenty: ostatnia amortyzacja: inv\_240017

Kod: AUTO6 Nazwa: Auto6 Grupa: AUTO Nazwa grupy: Auto Typ: ST - Środek trwały Metoda amortyzacji: Liniowa

Uczniwa wartość

Dane Pola danych Korekty wartości Metoda jednostek produkcji Użytkownicy Proporcje Działania

**DANE PODSTAWOWE**

Początek amortyzacji: 01.08.2024 Cena zakupu: 10000.00 Stawka amort.: 20 Umorzenie: 333.34 Koniec amortyzacji: Aktualna wartość: 9666.66 Wartość pozostała: Cena brutto zakupu: 10000.00

Data ostatniej amortyzacji: 30.09.2024 Nr. ostatniej amortyzacji: 240017 Oblicz % stawki amortyzacji Oblicz koniec amortyzacji

Wybierz działanie „Częściowa likwidacja” i wprowadź pozostałą kwotę ceny zakupu do pola przeliczenia.

Na przykład: 4000 euro zostanie odpisane z aktywu o wartości 10 000 euro, wówczas przeliczona cena zakupu wyniesie 6000 euro.

**Przeliczenie środków trwałych 2400007** Potwierdzono Ostatnio zmieniono przez META (07.10.2024 w 16:49:22)

Powiązane dokumenty: zapis księgowy

Ogólny Akceptacja

Numer: 2400007 Data: 07.10.2024 16:48:06 Komentarz

**UZUPEŁNIANIE DOKUMENTÓW**

Grupa:

Nr.	Kod	Nazwa	Stawka amort. %	Cena brutto zakupu	Amortyzacja	Wartość rezydualna	Przeliczenie	Zmiana	Koszt nabycia	Uczciwa wartość	Działanie
1	AUTO6	Auto6	20	10000	333.34	9666.66	6000.00	-40.00	Tak	Nie	Częściowa likwidacja



W kolumnie **Zmiana** będzie inne obliczenie w porównaniu do przeliczenia w dół lub w górę.

- \* % będzie w komórce Zmiana
- \* Obliczenie %:  $(Przeliczenie / Koszt nabycia) * 100\% - 100\%$
- \* Transakcja jest tworzona jako transakcja likwidacji pomnożona przez % zmiany.

Na przykład obliczenie  $6000 / 10000 * 100\% - 100\% = -40\%$

Zapis księgowy likwidacji częściowej:

**Finanse - zapisy księgowe INV\_HIND: 2400007** Zapisano Ostatnio zmieniono przez META

Typ: INV\_HIN Numer: 2400007 Data: 07.10.2024 16:48:06 Referencja: Nazwa: Przeliczenie środków trwałych

Debet: 4000

Kredyt: 4000 Różnice: 0

Nr.	Konto	Obiekt	Projekt	Nazwa	Debe	Kredyt	Dostawca	Debet w	Kredyt w	Waluta	Kurs	Ilość
1	10-4			AUTO6 Środki transportu		4000.00	10 000*0.4 (cena zakupu * 0.4)		4000.00	PLN		1
2	070			AUTO6 Umorzenie środków trw	133.34		333.34*0.4 (umorzenie *0.4)	133.34		PLN		1
3	091			AUTO6 Środki trwałe w likwidac	3866.66			3866.66		PLN		1

Różnica między ceną zakupu a umorzeniem - do konta likwidacji

Karta środka trwałego po częściowym umorzeniu::

**Środki trwałe AUTO6** Zapisano Ostatnio zmieniono przez META (07.10.2024 w 16:49:22)

Powiązane dokumenty: ostatnia amortyzacja: inv\_240017

Kod: AUTO6 Nazwa: Auto6 Grupa: AUTO Nazwa grupy: Auto Typ: ŚT - Środek trwały Metoda amortyzacji: Liniowa  Auto

Dane Pola danych Korekty wartości Metoda jednostek produkcji Użytkownicy Proporcje Częściowa likwidacja Działania

**DANE PODSTAWOWE**

Początek amortyzacji: 01.08.2024 Cena zakupu: 10000.00 **Korekta wartości: -4000** **Cena brutto zakupu: 6000.00** Stawka amort. %: 20 Umorzenie: 200 Koniec amortyzacji: Aktualna wartość: 5800

Wartość rezydualna: Niezaksięgowane Amortyzacja miesięczna: 100.00 Oczekiwany koniec amortyzacji: 31.07.2029 Data ostatniej amortyzacji: 30.09.2024 Nr. ostatniej amortyzacji: 240017

- Odpisywany koszt nabycia jest dodawany do działu Korekty wartości na karcie środków trwałych.

**Środki trwałe AUTO6** Zapisano

Powiązane dokumenty: ostatnia amortyzacja: [inv\\_240017](#)

Kod	Nazwa	Grupa	Nazwa grupy	Typ
AUTO6	Auto6	AUTO	Auto	ŚT - Środek

Dane   Pola danych   **Korekty wartości**   Metoda jednostek produkcji   Użytkownicy   Proporcje   Częściowa likwidacja   Działania

Razem: -4000.00

Nr.	Data	Korekta wartości	Obiekt	Użytkownik	Dokument	Numer	Zakupiono
1	07.10.2024 16:48:06	-4000.00		META	Przeliczenie	2400007	
2					Faktura zakupu		

- Odpisy amortyzacyjne odlicza się od amortyzacji.
- Wartość bieżącą przelicza się jako nową cenę zakupu pomniejszoną o nową amortyzację.
- Obliczono nową miesięczną amortyzację.
- Tworzony jest zakładka **Częściowa likwidacja**.

**Środki trwałe AUTO6** Zapisano Ostatnio zmieniono przez META (07.10.2024 w 16:49:22)

Powiązane dokumenty: ostatnia amortyzacja: [inv\\_240017](#)

Kod	Nazwa	Grupa	Nazwa grupy	Typ	Metoda amortyzacji
AUTO6	Auto6	AUTO	Auto	ŚT - Środek trwały	Liniowa <input type="checkbox"/> Auto

Dane   Pola danych   Korekty wartości   Metoda jednostek produkcji   Użytkownicy   Proporcje   **Częściowa likwidacja**   Działania

Nr.	Data	Częściowa likwidacja %	Koszt likwidacji	Początkowa cena zakupu z dodatkami	Początkowa amortyzacja	Początkowa wartość	Numer
1	07.10.2024 16:48:06	-40	4000	10000	333.34	9666.66	2400007

### 4.3. Przeliczenie - Uczciwa wartość

**Przykład: przecena w dół - uczciwa wartość**  
Konta grup aktywów

### Hooned **Fair value**

CODE	125201	
NAME	Hooned	
AMORT ACCOUNT	125209	CREDIT ACCOUNT ON RECALCULATION
DEPR ACCOUNT	551120 <b>Expense account</b>	DEBIT ACCOUNT ON RECALCULATION
STOCK DEPR ACCOUNT	551190 <b>Expense account</b>	DEBIT ACCOUNT ON WRITE-OFF AND PARTIAL WRITE-OFF
ASSET ACCOUNT	125201	
SALES PROFIT	421101	
SALES LOSS	562111	
DEPR %	10	
TAXONOMY		
MASTER	1252	
PERSONNEL ASSET TYPE		
TYPE	Tangible assets	

### Karta aktywów trwałych przed przeliczeniem

#### Środki trwałe AUTO7 Zapisano Ostatnio zmieniono przez (directo) (09.10.2024 w 13:39:01)

Powiązane dokumenty: ostatnia amortyzacja: inv\_240019

Kod: AUTO7 Nazwa: Auto7 Grupa: AUTO Nazwa grupy: Auto Typ: ŚT - Środek trwały Metoda amortyzacji: Liniowa  Auto

**Uczciwa wartość**

Dane Pola danych Korekty wartości Metoda jednostek produkcji Użytkownicy Proporcje Działania

**DANE PODSTAWOWE**

Początek amortyzacji	Cena zakupu	Korekta wartości	Cena brutto zakupu	Stawka amort. %	Umorzenie	Koniec amortyzacji	Aktualna wartość
01.08.2024	10000.00	0	10000.00	20	333.34		9666.66
Wartość rezydualna	Niezaksięgowane	Amortyzacja miesięczna	Oczekiwany koniec amortyzacji	Data ostatniej amortyzacji	Nr. ostatniej amortyzacji		
		166.67	31.07.2029	30.09.2024	240019		

[Oblicz % stawki amortyzacji](#)

### Dokument przeliczenia

#### Przeliczenie środków trwałych 2400008 Potwierdzono Ostatnio zmieniono przez KAROLINA (09.10.2024 w 13:39:01)

Powiązane dokumenty: zapis księgowy

PODSTAWOWE DANE  
AKCEPTACJA  
UZUPEŁNIANIE DOKUMENTÓW

Nie wybrano pól [Wybierz filtry](#)

[Import danych](#)

Nr.	Kod	Nazwa	Stawka amort.	Cena brutto zakupu	Amortyzacja	Wartość rezy.	Przeliczenie	Zmia.	Koszt nabycia	Uczciwa wartość	Działanie
1	AUTO7	Auto7	20	10000	333.34	9666.66	6000.00	-3666.66	Nie	Tak	Przecena w dół

### Zapis księgowy

Transakcja jest tworzona według kont właściwych dla danej grupy środka trwałego.

- **Typ transakcji** - INV\_HIND
- **Numer** - numer transakcji
- **Data** - data transakcji

- **Komentarz** - pole tekstowe
- **Dt - Konto umorzenia** - minus zmiana
- **Ct - konto amortyzacji** - minus Zmiana

Dodawane są obiekty, projekt, klient, dostawca- jak w transakcji amortyzacji. Jeśli użyto proporcji, podział amortyzacji jest dodawany proporcjonalnie.

### Zapis księgowy

**Finanse - zapisy księgowe INV\_HIND: 2400008** Zapisano Ostatnio zmieniono

Typ	Numer	Data	Nazwa
INV_HIN	2400008	09.10.2024 13:39:14	Uczciwa wartość

Debet	Kredyt	Różnice
-3666.66	-3666.66	0

Import danych Dodaj przepis... Podzielone na zasoby

Nr.	Konto	Nazwa	Debet	Kredyt	Debet	Kredyt w	Walut.	Kurs
1	401-1	AUTO7 Amortyzacja środków trwałych	3666.66			-3666.66	PLN	1
2	070	AUTO7 Umorzenie środków trwałych		3666.66	-3666.66		PLN	1

### Karta aktywów trwałych po przeliczeniu

**Środki trwałe AUTO7** Zapisano Ostatnio zmieniono przez KAROLINA (09.10.2024 w 1

Powiązane dokumenty: ostatnia amortyzacja: inv\_240019

Kod: AUTO7 Nazwa: Auto7 Grupa: AUTO Nazwa grupy: Auto Typ: ŚT - Środek trwały Metoda amortyzacji: Liniowa  Auto

Uczciwa wartość

Dane Pola danych Korekty wartości Metoda jednostek produkcji Użytkownicy Proporcje Działania

**DANE PODSTAWOWE**

Początek amortyzacji	Cena zakupu	<b>Korekta wartości</b>	Cena brutto zakupu	Stawka amort. %	Umorzenie	Koniec amortyzacji	<b>Aktualna wartość</b>
01.08.2024	10000.00	-3666.66	6333.34	20	333.34		6000

Wartość rezydualna	Niezaksięgowane	Amortyzacja miesięczna	Oczekiwany koniec amortyzacji	Data ostatniej amortyzacji	Nr. ostatniej amortyzacji	<a href="#">Oblicz % stawki amortyzacji</a>	
		105.56	31.07.2029	30.09.2024	240019		

Zmiana ceny jest uwzględniona w dziale **Korekty wartości**

**Środki trwałe AUTO7** Zapisano

Powiązane dokumenty: ostatnia amortyzacja: inv\_240019

Kod: AUTO7 Nazwa: Auto7 Grupa: AUTO Nazwa grupy: Auto Typ: ŚT - Środek

Uczciwa wartość

Dane Pola danych **Korekty wartości** Metoda jednostek produkcji Użytkownicy Proporcje Działania

**Razem**

-3666.66

Nr.	Data	Korekta wartości	Obiekt	Użytkownik	Dokument	Numer	Zakupiono
1	09.10.2024 13:39:14	-3666.66		KAROLINA	Przeliczenie	2400008	

### 4.4. Częściowa likwidacja - Uczciwa wartość

Karta środka trwałego przed częściową likwidacją:

**Środki trwałe AUTO8** Zapisano Ostatnio zmieniono przez (directo) (09.10.2024 w

Powiązane dokumenty: ostatnia amortyzacja: inv\_240021

Kod: AUTO8 Nazwa: Auto8 Grupa: AUTO Nazwa grupy: Auto Typ: ŚT - Środek trwały Metoda amortyzacji: Liniowa  Auto

Uczciwa wartość

Dane Pola danych Korekty wartości Metoda jednostek produkcji Użytkownicy Proporcje Działania

**DANE PODSTAWOWE**

Początek amortyzacji	Cena zakupu	Korekta wartości	Cena brutto zakupu	Stawka amort. %	Umorzenie	Koniec amortyzacji	Aktualna wartość
01.08.2024	10000.00	0	10000.00	20	500.01		9499.99
Wartość rezydualna	Niezaksięgowane	Amortyzacja miesięczna	Oczekiwany koniec amortyzacji	Data ostatniej amortyzacji	Nr. ostatniej amortyzacji		
		166.67	31.07.2029	31.10.2024	240021	<a href="#">Oblicz % stawki amortyzacji</a>	

Dokument przeliczenia:

**Przeliczenie środków trwałych 2400009** Potwierdzono Ostatnio zmieniono przez KAROLINA (09.10.2024 w 13:58:59)

Powiązane dokumenty: zapis księgowy

**PODSTAWOWE DANE**

Numer: 2400009 Data: 04.11.2024 13:58 Komentarz:

**AKCEPTACJA**

**UZUPEŁNIANIE DOKUMENTÓW**

Nie wybrano pól [Wybierz filtry](#)

[Import danych](#)

Nr.	Kod	Nazwa	Stawka amort.	Cena brutto zak.	Amortyzac.	Wartość rezy	Przeliczenie	Zmia	Koszt nabycia	Uczciwa warto:	Działanie
1	AUTO8	Auto8	20	10000	500.01	9499.99	5600.00	-44.00	Nie	Tak	Częściowa likwidacja

Zapis księgowy:

**Finanse - zapisy księgowe INV\_HIND: 2400009** Zapisano Ostatnio zmieniono przez K

Typ: INV\_HIN Numer: 2400009 Data: 04.11.2024 13:58 Nazwa: Przeliczenie środków trwałych

Debet: 4400 Kredyt: 4400 Różnice: 0

[Import danych](#) [Dodaj przepis...](#) [Podzielone na zasoby](#)

Nr.	Konto	Nazwa	Debet	Kredyt	Debet	Kredyt w	Walut:	Kurs	Ilość
1	010-4	AUTO8 Środki transportu		4400.00		4400.00	PLN		1
2	070	AUTO8 Umorzenie środków trwałych	220.00		220.00		PLN		1
3	091	AUTO8 Środki trwałe w likwidacji	4180.00		4180.00		PLN		1

Karta środka trwałego po częściowej likwidacji

**Środki trwałe AUTO6** Zapisano Ostatnio zmieniono przez META (07.10.2024 w 16:49:22)

Powiązane dokumenty: ostatnia amortyzacja: inv\_240017

Kod: AUTO6 Nazwa: Auto6 Grupa: AUTO Nazwa grupy: Auto Typ: ŚT - Środek trwały Metoda amortyzacji: Liniowa  Auto

Dane Pola danych Korekty wartości Metoda jednostek produkcji Użytkownicy Proporcje Częściowa likwidacja Działania

**DANE PODSTAWOWE**

Początek amortyzacji	Cena zakupu	Korekta wartości	Cena brutto zakupu	Stawka amort. %	Umorzenie	Koniec amortyzacji	Aktualna wartość
01.08.2024	10000.00	-4000	6000.00	20	200		5800
Wartość rezydualna	Niezaksięgowane	Amortyzacja miesięczna	Oczekiwany koniec amortyzacji	Data ostatniej amortyzacji	Nr. ostatniej amortyzacji		
		100.00	31.07.2029	30.09.2024	240017	<a href="#">Oblicz % stawki amortyzacji</a>	

Odpisywany koszt nabycia jest dodawany do działu Korekty wartości na karcie środków trwałych.

### Środki trwałe AUTO6 Zapisano

Powiązane dokumenty: ostatnia amortyzacja: inv\_240017

Kod: AUTO6 Nazwa: Auto6 Grupa: AUTO Nazwa grupy: Auto Typ: ŚT - Środek

Dane Pola danych **Korekty wartości** Metoda jednostek produkcji Użytkownicy Proporcje Częściowa likwidacja Działania

Razem -4000.00

Nr.	Data	Korekta wartości	Obiekt	Użytkownik	Dokument	Numer	Zakupiono
1	07.10.2024 16:48:06	-4000.00		META	Przeliczenie	2400007	
2					Faktura zakupu		

Tworzona jest zakładka **Częściowa likwidacja**.

### Środki trwałe AUTO6 Zapisano

Powiązane dokumenty: ostatnia amortyzacja: inv\_240017

Ostatnio zmieniono przez META (07.10.2024 w 16:49:22)

Kod: AUTO6 Nazwa: Auto6 Grupa: AUTO Nazwa grupy: Auto Typ: ŚT - Środek trwały Metoda amortyzacji: Liniowa  Auto

Dane Pola danych Korekty wartości Metoda jednostek produkcji Użytkownicy Proporcje **Częściowa likwidacja** Działania

Nr.	Data	Częściowa likwidacja %	Koszt likwidacji	Początkowa cena zakupu z dodatkami	Początkowa amortyzacja	Początkowa wartość	Numer
1	07.10.2024 16:48:06	-40	4000	10000	333.34	9666.66	2400007

### Fixed asset recalculation 100071 Confirmed

Last changed by JANE (27.12.2021 at 16:09:29)

Related documents: kanne: INV\_HIND\_100071

Common Proceeding

Number: 100071 Date: 31.12.2021 Comment: KV015 osaline mahakandmine

DOCUMENT FILLMENT

No.	Operation	Code	Recalculation	Change	Name	Purchase dat	Amort %	Purchase price total	Depreci.	Residual value	At cost	Fair value
1	Partial write off	KV015	40000	-60	Hoone 15	01.01.2021		100000	0	100000	No	Yes

### Karta aktywów trwałych

Code: KV015 Name: Hoone 15 Class: 125401 Class name: Inventar  Fair value

Data DataFields Value corrections Units of production method Users Proportions Partial write - offs Actions

FISCAL DATA

The amount of the partial write-off Current value after partial write-off

Start date	Purchase price	Value correction	Purchase price total	Amort %	Depreciation	End date	Current value
01.01.2021	100000	-60000	40000		0	31.01.2022	4000

Data DataFields **Value corrections** Units of production method Users Proportions Partial write - offs Actions

total -60000.00 Partial write-off

No.	Date	Value correction	Object	User	Comment	Supplier	Supplier name	Document	Number	Purchased
1	31.12.2021	-60000.00		JANE	KV015 osali...			Recalculation	100071	
2								Purch invoice		

### Fixed asset KV015 Saved

Code: KV015    Name: Hoone 15    Class: 125401    Class name: Inventar     Fair value

- Data
- DataFields
- Value corrections
- Units of production method
- Users
- Proportions
- Partial write - offs**
- Actions

**Time**

No.	Date	Partial write - off %	Depreciation cost	Initial purchase price with additions	Initial depreciation	Initial residual value	Number
1	31.12.20...	-60	60000	100000	0	100000	100071

From: <https://wiki.directo.ee/> - Directo Help

Permanent link: [https://wiki.directo.ee/pl/asset\\_recalculation?rev=1728471833](https://wiki.directo.ee/pl/asset_recalculation?rev=1728471833)

Last update: **2024/10/09 14:03**

