

Table of Contents

Przeliczenie środków trwałych	3
1. Przyciski dokumentu	3
1.1. Przyciski nagłówek	3
1.2. Przyciski wierszy	4
2. Pola dokumentu	5
2.1. Pola nagłówek	5
2.2. Pola wierszy	5
2.2.1. Pola edytowalne	5
2.2.2. Pola informacyjne nieedytowalne	5
3. Działanie	6
4. Metody przeliczania	7
4.1. Przeliczenie - metoda koszt nabycia	7
4.2. Częściowe likwidacja - metoda koszt nabycia	9
4.3. Przeliczenie - Wartość godziwa	11
4.4. Częściowa likwidacja - Wartość godziwa	14



Ta strona nie jest jeszcze kompletnie przetłumaczona. Pomoc mile widziana.

(po skompletowaniu usuń ten komentarz)

Przeliczenie środków trwałych



Dokumentu nie można korygować gdy jest już potwierdzony!



Karta **środków trwałych** i dokument **Przeliczenie środków trwałych** nie mogą być używane w tym samym czasie, dane nie są przenoszone prawidłowo, a Directo nie koryguje błędów z powodu nieprawidłowego użycia.

Dokument przeliczenia i częściowego odpisu środków trwałych.

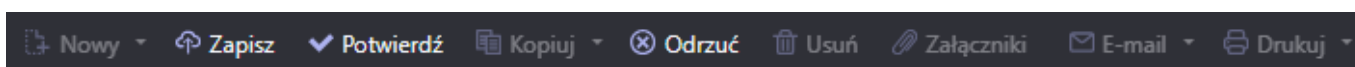
- Dokument **przeliczenia środków trwałych** jest tworzony w celu przeliczenia środków trwałych.
- Co najmniej jeden składnik aktywów musi zostać wpisany do dokumentu przeliczenia środków trwałych.
- Wartość kilku środków trwałych można zmienić w jednym dokumencie.
- Przeliczenie i częściowe odpisanie zostają dodane do karty środków trwałych.
- Dokument jest akceptowany zgodnie z ustalonymi zasadami <https://wiki.directo.ee/et/menetlus>
- Transakcja INV_HIND jest tworzona po potwierdzeniu dokumentu. Informacje o przeliczeniu są zapisywane na karcie środka trwałego.

Rejestr znajduje się **Finanse i księgowość > Dokumenty > Przeliczenie środków trwałych**.

Nr.	Kod	Nazwa	Komentarz	Data zakupu	Stawka amort. %	Cena brutto zakupu	Amortyzacja	Wartość rezydualna	Przeliczenie	Zmian	Koszt nabycia	Uzcziwa wartość	Działanie
1										0.00	Nie	Nie	Przecena aktywów
2										0.00	Nie	Nie	Przecena aktywów
3										0.00	Nie	Nie	Przecena aktywów


1. Przyciski dokumentu

1.1. Przyciski nagłówka



- **Nowy** – otwiera nowy, niewypełniony dokument
- **Zapisz** – zapisuje dokument
- **Potwierdź** – potwierdza dokument

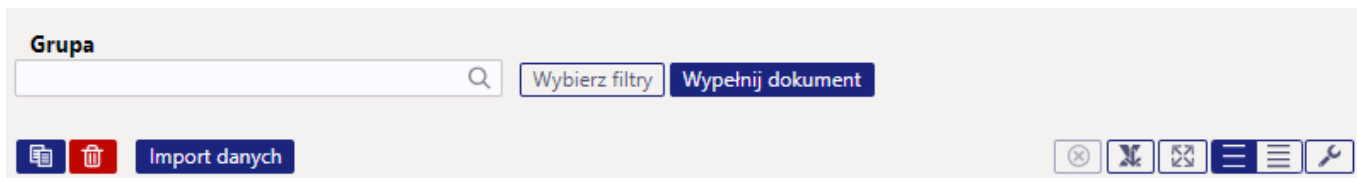
- **Kopiuj** - tworzy kopię dokumentu. Dokument ma wszystkie te same zasoby, co w oryginalnym dokumencie. Może być tylko jeden niezapisany szkic. Po zapisaniu nowego dokumentu można utworzyć nową kopię.
- **Odrzuć** - przycisk jest aktywny, gdy dokument ma status wersji roboczej (wprowadzono niezapisane zmiany). Po naciśnięciu przycisku Odrzuć niezapisane zmiany zostaną usunięte, a dokument będzie miał status zapisany.
- **Usuń** - usuwa dokument. Pyta z góry, czy na pewno chcesz usunąć.
- **Załączniki** - umożliwia dołączanie plików do dokumentu
- **E-mail** - umożliwia wysłanie dokumentu za pomocą poczty elektronicznej
- **Drukuj** - drukuje dokument

Przycisk  po prawej stronie nagłówka otwiera ustawienia dokładnego dostrajania.






- **Wybierz dodatkowe pola informacji o środku trwałym** - umożliwia dodanie dodatkowych pól informacji o zasobach do wierszy dokumentu.

1.2. Przyciski wierszy



- **Wybierz filtry** - tutaj można dodać różne pola środków trwałych, które można wykorzystać jako filtry w celu jednoczesnego dodania wszystkich aktywów spełniających podane warunki. Należy wziąć pod uwagę, że podczas korzystania z filtrów wyszukiwane jest dokładne dopasowanie. Jeśli wybrany jest filtr „Nazwa”, wpisane jest słowo samochód i naciśnięty jest przycisk „Wypełnij dokument”, wszystkie aktywa, których nazwa zawiera słowo samochód, zostaną dodane do dokumentu (na przykład samochód, samochód 1, żółty samochód itp.).
- **Wypełnij dokument** - rozpoczyna umieszczanie od pierwszego pustego wiersza na podstawie poprzednich filtrów. Aby przycisk działał, musi być wypełniony co najmniej jeden filtr.
-  - kopiuje wybrane wiersze do bufora kopiowania. Aby wybrać wiersze, naciśnij numer wiersza. Przycisk nie jest aktywny, jeśli nie wybrano żadnych wierszy. Skopiowane wiersze można wkleić z menu kontekstowego wiersza (otwiera się po kliknięciu prawym przyciskiem myszy na numerze wiersza) za pomocą **„dodaj wiersz poniżej lub dodaj wiersz powyżej”**.
-  - usuwa zaznaczone wiersze. Aby zaznaczyć wiersze, naciśnij numer wiersza. Przycisk


nie jest aktywny, jeśli nie zaznaczono żadnych wierszy.

- **Import danych** - pozwala wypełniać/umieszczać wiersze na podstawie arkusza kalkulacyjnego (np. Excel). Kolejność jest zgodna z wybranymi kolumnami.
-  - te przyciski mają wpływ na wysokość wierszy.
-  - eksportuje tabelę lub wybrane wiersze do programu Excel.
-  - z tego przycisku pola wiersza mogą być zaznaczone i odznaczone. Tylko zaznaczone pola są wyświetlane w dokumencie.

2. Pola dokumentu

2.1. Pola nagłówka

- **Numer** - numer dokumentu.
- **Data** - obowiązkowa data dokumentu i zapisu księgowego.
- **Komentarz** - pole tekstowe, umieszczane przy transakcji.
- **Uzupełnianie dokumentu** - pola wypełniania dokumentu są opcjonalne, w zależności od typu dokumentu i użytkownika. Można zapisać i wyświetlić różne kombinacje pól. Wystawca dokumentu pozwala umieścić wiele środków trwałych na raz, na przykład wszystkie środki

trwale działu **ADMIN** lub wszystkie środki trwale użytkownika **MALLE**.  Umieszczane są tylko dokładne dopasowania!

2.2. Pola wierszy

Kody aktywów trwałych, których wartość jest zmieniana, są umieszczane w wierszach dokumentu. Pozycję pól można zmienić. Kolumnę danych można dodawać, usuwać i zmieniać jej kolejność.

2.2.1. Pola edytowalne

- **Działanie** - opcja „Przecena w dół”, „Przecena w górę”, „Częściowa likwidacja”.
- **Kod** - wybór aktywów. Kod jest umieszczony.
- **Przeliczenie** - pole liczbowe, w którym można wpisać nową wartość środka trwałego w przypadku przeliczenia lub pozostałą cenę zakupu w przypadku częściowego odpisu.

2.2.2. Pola informacyjne nieedytowalne

- **Nazwa** - nazwa zasobu
- **Komentarz** - komentarz do zasobu
- **Data zakupu** - data zakupu aktywów
- **Stawka amort.%** - amortyzacja aktywów %
- **Cena brutto zakupu** - całkowita cena zakupu aktywów
- **Amortyzacja** - amortyzacja aktywów
- **Wartość rezydualna** - wartość rezydualna aktywów w momencie utworzenia dokumentu
- **Zmiana** - Przecena w górę lub w dół - obliczenie: Wartość przeszacowana minus Wartość

rezydualna. Częściowa likwidacja - obliczenie: $(\text{Wartość przeszacowana}/\text{Cena zakupu}) * 100\% - 100\%$.

- **Koszt nabycia** - wyświetlana jest opcja TAK, jeżeli na karcie aktywów nie jest zaznaczona **Uczciwa wartość**.
- **Uczciwa wartość** - wyświetlana jest opcja TAK, jeżeli na karcie aktywów jest zaznaczona **Uczciwa wartość**.

W zależności od tego, czy zastosowano metodę koszt nabycia czy metodę uczciwej wartości, suma przeszacowań w górę i w dół jest inaczej ujmowana na karcie środków trwałych.

3. Działanie

1. Dokument generowany jest z karty aktywów, dokumentu inwentaryzacji aktywów lub rejestru przeliczeń aktywów.

- Informacje o składnikach majątku są wypełniane automatycznie podczas generowania dokumentu z karty aktywów;
- Informacje o składnikach majątku są wypełniane automatycznie podczas generowania dokumentu na podstawie dokumentu inwentaryzacji aktywów;
- **F2 - nowy** przycisk z rejestru przeliczania środków trwałych generuje pusty dokument

2. Wypełnianie wierszy dokumentu:

- Użycie przycisku „**Wypełnij dokument**”. Przycisk działa tylko wtedy, gdy wypełniony jest przynajmniej jeden filtr;
- Ręcznie, klikając dwukrotnie pole kodu, aby dodać aktywa z rejestru;
- Informacje są dodawane do pierwszego pustego wiersza, poprzednie wiersze nie zostaną nadpisane

3. Przeliczenia nie można dokonać przed ostatnią transakcją. Można to zrobić w przeszłości, jeśli nie sporządzono żadnych kolejnych dokumentów i nie obliczono amortyzacji.

4. W dokumencie można umieścić tylko istniejące aktywa (aktywa, które nie zostały jeszcze likwidowane).

5. Dokument może być akceptowany;

6. **Potwierdzenie dokumentu:**

- Data dokumentu musi być późniejsza niż data ostatniej modyfikacji aktywów w wierszach dokumentu (z wyjątkiem transakcji podatkowej dotyczącej świadczeń dodatkowych związanych z pojazdami).

7. **W wyniku potwierdzenia:**

- Dokument jest nieedytowalny;
- Dokonuje się przeliczeń i transakcji finansowych dla aktywów trwałych.

4. Metody przeliczania

4.1. Przeliczenie - metoda koszt nabycia

Jeżeli przy wyliczaniu wartości środków trwałych stosuje się metodę koszt nabycia, cena zakupu pozostaje taka sama, zwiększa się koszt.

Kwota **Zmiana** na karcie środków trwałych dodawana jest

- W polu **Amortyzacja** minus „Zmiana”
- W polu **Wartość bieżąca** plus „Zmiana”
- Wartość środka trwałego obniża się do jego wartości odzyskiwalnej, jeżeli wartość odzyskiwalna środka trwałego jest niższa od jego wartości księgowej.
- Likwidacja wartości aktywów księguje się jako koszt w okresie sprawozdawczym.
- Odwrócenie odpisu aktualizującego jest księgowane w rachunku zysków i strat jako zmniejszenie straty z tytułu odpisów wartości aktywów trwałych.

Transakcja

Transakcja jest tworzona według kont właściwych dla danej grupy środka trwałego.

Auto	
KOD	AUTO
NAZWA	Auto
KONTO UMORZENIA	070 Kredyt Ma >>
KONTO AMORTYZACYJNE	401-1 Debet Wn >>

- **Typ transakcji** - INV_HIND
- **Numer** - numer transakcji
- **Data** - data przeliczenia
- **Komentarz** - pole tekstowe
- **Dt** - **KONTO UMORZENIA** - (minus zmiana)
- **Ct** - **KONTO AMORTYZACYJNE** - (minus Zmiana)

Dodawane są obiekty, projekt, klient, dostawca- jak w transakcji amortyzacji. Jeśli użyto proporcji, podział amortyzacji jest dodawany proporcjonalnie.

Przykład: przecena w dół - metoda koszt nabycia

Karta środka trwałego przed przeliczeniem:

Środki trwałe AUTO5 Zapisano

Ostatnio zmieniono przez (directo) (07.10.2024 w 16:26:33)

Powiązane dokumenty: ostatnia amortyzacja: inv_240016

Kod: AUTOS Nazwa: Auto 5 Grupa: AUTO Nazwa grupy: Auto Typ: ST - Środek trwały Metoda amortyzacji: Liniowa

Uzcziwa wartość

Dane Pola danych Korekty wartości Metoda jednostek produkcji Uzytkownicy Proporcje Dzialania

DANE PODSTAWOWE

Początek amortyzacji	Cena zakupu	Stawka amort.	Umorzenie	Koniec amortyzacji	Aktualna wartość	Wartość pozostała	Cena brutto zakupu
01.05.2024	15000.00	20	1250	30.04.2029	13750		15000.00

Data ostatniej amortyzacji: 30.09.2024 Nr. ostatniej amortyzacji: 240016

[Oblicz % stawki amortyzacji](#) [Oblicz koniec amortyzacji](#)

Przeliczenie:

Przeliczenie środków trwałych 2400006 Potwierdzono

Ostatnio zmieniono przez META (07.10.2024 w 16:27:51)

Powiązane dokumenty: zapis księgowy

Ogólny Akceptacja

Numer: 2400006 Data: 07.10.2024 16:27:24 Komentarz:

UZUPEŁNIANIE DOKUMENTÓW

Grupa: [Wybierz filtry](#) [Wypełnij dokument](#)

[Import danych](#)

Nr.	Kod	Nazwa	Komentarz	Data zakupu	Stawka amort. %	Cena brutto zakupu	Amortyzacja	Wartość rezydualna	Przeliczenie	Zmieni	Koszt nabycia	Uzcziwa wartość	Działanie
1	AUTOS	Auto 5			20	15000	1250	13750.00	10750.00	-3000.00	Tak	Nie	Przeceń w dół

Karta środka trwałego po przeliczeniu:

Przeliczenie środków trwałych 2400006 Potwierdzono

Ostatnio zmieniono przez META (07.10.2024 w 16:27:51)

Powiązane dokumenty: zapis księgowy

Ogólny Akceptacja

Numer: 2400006 Data: 07.10.2024 16:27:24 Komentarz:

UZUPEŁNIANIE DOKUMENTÓW

Grupa: [Wybierz filtry](#) [Wypełnij dokument](#)

[Import danych](#)

Nr.	Kod	Nazwa	Stawka amort. %	Cena brutto zakupu	Amortyzacja	Wartość rezydualna	Przeliczenie	Zmieni	Koszt nabycia	Uzcziwa wartość	Działanie
1	AUTOS	Auto 5	20	15000	1250	13750.00	10750.00	-3000.00	Tak	Nie	Przeceń w dół

Środki trwałe AUTO5 Zapisano

Ostatnio zmieniono przez META (07.10.2024 w 16:27:51)

Powiązane dokumenty: ostatnia amortyzacja: inv_240016

Kod: AUTOS Nazwa: Auto 5 Grupa: AUTO Nazwa grupy: Auto Typ: ST - Środek trwały Metoda amortyzacji: Liniowa

Uzcziwa wartość

Dane Pola danych Korekty wartości Metoda jednostek produkcji Uzytkownicy Proporcje Dzialania

DANE PODSTAWOWE

Początek amortyzacji	Cena zakupu	Stawka amort.	Umorzenie	Koniec amortyzacji	Aktualna wartość	Wartość pozostała	Cena brutto zakupu
01.05.2024	15000.00	20	4250	30.04.2029	10750		15000.00

Data ostatniej amortyzacji: 30.09.2024 Nr. ostatniej amortyzacji: 240016

[Oblicz % stawki amortyzacji](#) [Oblicz koniec amortyzacji](#)

Zapis księgowy po przeliczeniu:

Finanse - zapisy księgowe INV_HIND: 2400006 Zapisano Ostatnio zmieniono przez META (07.10.2024 w 16:27:51)

Typ: INV_HIN Numer: 2400006 Data: 07.10.2024 16:27:24 Referencja: Nazwa: Przeliczenie środków trwałych

Debet: 3000 Kredyt: 3000 Różnice: 0

Import danych Dodaj przepis... Podzielone na zasoby

Nr.	Konto	Obiekt	Projekt	Nazwa	Debe	Kredyt	Kod \	Data	Klient	Dostawc	Zasoby	Debet w wal	Kredyt w wal	Waluta	Kurs
1	401-1			AUTO5 Amortyzacja środków tr	3000.00							3000.00		PLN	1
2	070			AUTO5 Umorzenie środków trw		3000.00							3000.00	PLN	1
3															

Zapis księgowy po przeliczeniu z proporcją:

Finanse - zapisy księgowe INV_HIND: 2400003 Zapisano Ostatnio zmieniono przez META (07.10.2024 w 16:18:05)

Typ: INV_HIN Numer: 2400003 Data: 11.11.2024 16:17 Referencja: Nazwa: Przeliczenie środków trwałych

Debet: 150 Kredyt: 150 Różnice: 0

Import danych Dodaj przepis... Podzielone na zasoby

Nr.	Konto	Obiekt	Projekt	Nazwa	Debe	Kredyt	Kod \	Data	Klient	Dostawc	Zasoby	Debet w wal	Kredyt w wal	Waluta	Kurs
1	401-1	SERWIS		AUTO2 Amortyzacja środków tr	45.00					1002		45.00		PLN	1
2	401-1	SPRZEDAŻA		AUTO2 Amortyzacja środków tr	105.00					1002		105.00		PLN	1
3	070			AUTO2 Umorzenie środków trw		150.00							150.00	PLN	1

Środki trwałe AUTO2 Potwierdzono

Powiązane dokumenty: faktura zakupu: 2400016 | ostatnia amortyzacja: inv_240014

Kod: AUTO2 Nazwa: Środki transportu 215 Grupa: AUTO Nazwa grupy: Auto

Uczniwa wartość

Dane Pola danych Korekty wartości Metoda jednostek produkcji Użytkownicy **Proporcje** Działania

Nr.	Proporcja	Obiekt kosztowy	Projekt kosztowy	Data początku	Data zakończenia
1	70	SPRZEDAŻA		04.11.2024	
2	30	SERWIS		04.11.2024	

4.2. Częściowe likwidacja - metoda koszt nabycia

Karta środka trwałego przed częściową likwidacją:

Środki trwałe AUTO6 Zapisano Ostatnio zmieniono przez (directo) (07.10.2024 w 16:48:00)

Powiązane dokumenty: ostatnia amortyzacja: inv_240017

Kod: AUTO6 Nazwa: Auto6 Grupa: AUTO Nazwa grupy: Auto Typ: ST - Środek trwały Metoda amortyzacji: Liniowa

Uczniwa wartość

Dane Pola danych Korekty wartości Metoda jednostek produkcji Użytkownicy Proporcje Działania

DANE PODSTAWOWE

Początek amortyzacji	Cena zakupu	Stawka amort.	Umorzenie	Koniec amortyzacji	Aktualna wartość	Wartość pozostała	Cena brutto zakupu
01.08.2024	10000.00	20	333.34		9666.66		10000.00
Data ostatniej amortyzacji	Nr. ostatniej amortyzacji						
30.09.2024	240017						

[Oblicz % stawki amortyzacji](#) [Oblicz koniec amortyzacji](#)

Wybierz działanie „Częściowa likwidacja” i wprowadź pozostałą kwotę ceny zakupu do pola przeliczenia.

Na przykład: 4000 euro zostanie odpisane z aktywu o wartości 10 000 euro, wówczas przeliczona cena zakupu wyniesie 6000 euro.

Przeliczenie środków trwałych 2400007 Potwierdzono Ostatnio zmieniono przez META (07.10.2024 w 16:49:22)

Powiązane dokumenty: zapis księgowy

Ogólny Akceptacja

Numer: 2400007 Data: 07.10.2024 16:48:06 Komentarz

UZUPEŁNIANIE DOKUMENTÓW

Grupa:

Nr.	Kod	Nazwa	Stawka amort. %	Cena brutto zakupu	Amortyzacja	Wartość rezydualna	Przeliczenie	Zmiana	Koszt nabycia	Uczciwa wartość	Działanie
1	AUTO6	Auto6	20	10000	333.34	9666.66	6000.00	-40.00	Tak	Nie	Częściowa likwidacja



W kolumnie **Zmiana** będzie inne obliczenie w porównaniu do przeliczenia w dół lub w górę.

- * % będzie w komórce Zmiana
- * Obliczenie %: $(\text{Przeliczenie} / \text{Koszt nabycia}) * 100\% - 100\%$
- * Transakcja jest tworzona jako transakcja likwidacji pomnożona przez % zmiany.

Na przykład obliczenie $6000 / 10000 * 100\% - 100\% = -40\%$

Zapis księgowy likwidacji częściowej:

Finanse - zapisy księgowe INV_HIND: 2400007 Zapisano Ostatnio zmieniono przez META

Typ: INV_HIN Numer: 2400007 Data: 07.10.2024 16:48:06 Referencja: Nazwa: Przeliczenie środków trwałych

Debet: 4000

Kredyt: 4000 Różnice: 0

Nr.	Konto	Obiekt	Projekt	Nazwa	Debe	Kredyt	Dostawca	Debet w	Kredyt w	Waluta	Kurs	Ilość
1	10-4			AUTO6 Środki transportu		4000.00	10 000*0.4 (cena zakupu * 0.4)		4000.00	PLN		1
2	070			AUTO6 Umorzenie środków trw	133.34		333.34*0.4 (umorzenie *0.4)	133.34		PLN		1
3	091			AUTO6 Środki trwałe w likwidac	3866.66			3866.66		PLN		1

Różnica między ceną zakupu a umorzeniem - do konta likwidacji

Karta środka trwałego po częściowym umorzeniu::

Środki trwałe AUTO6 Zapisano Ostatnio zmieniono przez META (07.10.2024 w 16:49:22)

Powiązane dokumenty: ostatnia amortyzacja: inv_240017

Kod: AUTO6 Nazwa: Auto6 Grupa: AUTO Nazwa grupy: Auto Typ: ŚT - Środek trwały Metoda amortyzacji: Liniowa Auto

Dane Pola danych Korekty wartości Metoda jednostek produkcji Użytkownicy Proporcje Częściowa likwidacja Działania

DANE PODSTAWOWE

Początek amortyzacji	Cena zakupu	Korekta wartości	Cena brutto zakupu	Stawka amort. %	Umorzenie	Koniec amortyzacji	Aktualna wartość
01.08.2024	10000.00	-4000	6000.00	20	200		5800
Wartość rezydualna	Niezaksięgowane	Amortyzacja miesięczna	Oczekiwany koniec amortyzacji	Data ostatniej amortyzacji	Nr. ostatniej amortyzacji	<input type="button" value="Oblicz % stawki amortyzacji"/>	
		100.00	31.07.2029	30.09.2024	240017		

- Odpisywany koszt nabycia jest dodawany do działu Korekty wartości na karcie środków trwałych.

Środki trwałe AUTO6 Zapisano

Powiązane dokumenty: ostatnia amortyzacja: [inv_240017](#)

Kod: AUTO6 Nazwa: Auto6 Grupa: AUTO Nazwa grupy: Auto Typ: ŚT - Środek trwały

Dane Pola danych **Korekty wartości** Metoda jednostek produkcji Użytkownicy Proporcje Częściowa likwidacja Działania

Razem -4000.00

Nr.	Data	Korekta wartości	Obiekt	Użytkownik	Dokument	Numer	Zakupiono
1	07.10.2024 16:48:06	-4000.00		META	Przeliczenie	2400007	
2					Faktura zakupu		

- Odpisy amortyzacyjne odlicza się od amortyzacji.
- Wartość bieżącą przelicza się jako nową cenę zakupu pomniejszoną o nową amortyzację.
- Obliczono nową miesięczną amortyzację.
- Tworzony jest zakładka **Częściowa likwidacja**.

Środki trwałe AUTO6 Zapisano

Ostatnio zmieniono przez META (07.10.2024 w 16:49:22)

Powiązane dokumenty: ostatnia amortyzacja: [inv_240017](#)

Kod: AUTO6 Nazwa: Auto6 Grupa: AUTO Nazwa grupy: Auto Typ: ŚT - Środek trwały Metoda amortyzacji: Liniowa Auto

Dane Pola danych Korekty wartości Metoda jednostek produkcji Użytkownicy Proporcje **Częściowa likwidacja** Działania

Nr.	Data	Częściowa likwidacja %	Koszt likwidacji	Początkowa cena zakupu z dodatkami	Początkowa amortyzacja	Początkowa wartość	Numer
1	07.10.2024 16:48:06	-40	4000	10000	333.34	9666.66	2400007

4.3. Przeliczenie - Wartość godziwa

Konta grup aktywów

Hooned Fair value

CODE	125201	
NAME	Hooned	
AMORT ACCOUNT	125209	CREDIT ACCOUNT ON RECALCULATION
DEPR ACCOUNT	551120 Expense account	DEBIT ACCOUNT ON RECALCULATION
STOCK DEPR ACCOUNT	551190 Expense account	DEBIT ACCOUNT ON WRITE-OFF AND PARTIAL WRITE-OFF
ASSET ACCOUNT	125201	
SALES PROFIT	421101	
SALES LOSS	562111	
DEPR %	10	
TAXONOMY		
MASTER	1252	
PERSONNEL ASSET TYPE		
TYPE	Tangible assets	

Karta aktywów trwałych przed przeliczeniem

Środki trwałe AUTO7 Zapisano Ostatnio zmieniono przez (directo) (09.10.2024 w 13:39:01)

Powiązane dokumenty: ostatnia amortyzacja: inv_240019

Kod: AUTO7 Nazwa: Auto7 Grupa: AUTO Nazwa grupy: Auto Typ: ŚT - Środek trwały Metoda amortyzacji: Liniowa Auto

Uczciwa wartość

Dane Pola danych Korekty wartości Metoda jednostek produkcji Użytkownicy Proporcje Działania

DANE PODSTAWOWE

Początek amortyzacji	Cena zakupu	Korekta wartości	Cena brutto zakupu	Stawka amort. %	Umorzenie	Koniec amortyzacji	Aktualna wartość
01.08.2024	10000.00	0	10000.00	20	333.34		9666.66
Wartość rezydualna	Niezaksięgowane	Amortyzacja miesięczna	Oczekiwany koniec amortyzacji	Data ostatniej amortyzacji	Nr. ostatniej amortyzacji		
		166.67	31.07.2029	30.09.2024	240019		

[Oblicz % stawki amortyzacji](#)

Dokument przeliczenia

Przeliczenie środków trwałych 2400008 Potwierdzono Ostatnio zmieniono przez KAROLINA (09.10.2024 w 13:39:01)

Powiązane dokumenty: zapis księgowy

PODSTAWOWE DANE
AKCEPTACJA
UZUPEŁNIANIE DOKUMENTÓW

Nie wybrano pól [Wybierz filtry](#)

[Import danych](#)

Nr.	Kod	Nazwa	Stawka amort.	Cena brutto zakupu	Amortyzacja	Wartość rezyd.	Przeliczenie	Zmiana	Koszt nabycia	Uczciwa wartość	Działanie
1	AUTO7	Auto7	20	10000	333.34	9666.66	6000.00	-3666.66	Nie	Tak	Przecena w dół

Transakcja jest tworzona zgodnie z kontami na klasie środka trwałego. Transakcja pojawia się zawsze. Obiekty, projekt, klient – są dodawane przez amortyzację. Dodawana jest ważna amortyzacja dzielona według proporcji.

- **Typ transakcji** – INV_HIND

- **Numer** - numer transakcji
- **Data** - data transakcji
- **Komentarz** - pole tekstowe
- Dt - Konto umorzenia- 551120 (minus zmiana) 20000,00
- Ct - konto amortyzacji - 125209 (minus Zmiana) 20000,00

(obiekty, projekt, klient, dostawca - to samo co transakcja amortyzacji)

Zapis księgowy

Finanse - zapisy księgowe INV_HIND: 2400008 Zapisano Ostatnio zmieniono

Typ: INV_HIN Numer: 2400008 Data: 09.10.2024 13:39:14 Nazwa: Uczciwa wartość

Debet: -3666.66 Kredyt: -3666.66 Różnice: 0

Import danych Dodaj przepis... Podzielone na zasoby

Nr.	Konto	Nazwa	Debet	Kredyt	Debet	Kredyt w	Walut.	Kurs
1	401-1	AUTO7 Amortyzacja środków trwałych	3666.66			-3666.66	PLN	1
2	070	AUTO7 Umorzenie środków trwałych		3666.66	-3666.66		PLN	1

Karta aktywów trwałych po przeliczeniu

Środki trwałe AUTO7 Zapisano Ostatnio zmieniono przez KAROLINA (09.10.2024 w 1

Powiązane dokumenty: ostatnia amortyzacja: inv_240019

Kod: AUTO7 Nazwa: Auto7 Grupa: AUTO Nazwa grupy: Auto Typ: ST - Środek trwały Metoda amortyzacji: Liniowa Auto

Uczciwa wartość

Dane Pola danych Korekty wartości Metoda jednostek produkcji Użytkownicy Proporcje Działania

DANE PODSTAWOWE

Początek amortyzacji: 01.08.2024	Cena zakupu: 10000.00	Korekta wartości: -3666.66	Cena brutto zakupu: 6333.34	Stawka amort. %: 20	Umorzenie: 333.34	Koniec amortyzacji:	Aktualna wartość: 6000
Wartość rezydualna:	Niezaksięgowane:	Amortyzacja miesięczna: 105.56	Oczekiwany koniec amortyzacji: 31.07.2029	Data ostatniej amortyzacji: 30.09.2024	Nr. ostatniej amortyzacji: 240019	Oblicz % stawki amortyzacji	

Zmiana ceny jest uwzględniona w dziale **Korekty wartości**

Środki trwałe AUTO7 Zapisano

Powiązane dokumenty: ostatnia amortyzacja: inv_240019

Kod	Nazwa	Grupa	Nazwa grupy	Typ
AUTO7	Auto7	AUTO	Auto	ŚT - Środe

Uczciwa wartość

Dane	Pola danych	Korekty wartości	Metoda jednostek produkcji	Użytkownicy	Proporcje	Działania
------	-------------	------------------	----------------------------	-------------	-----------	-----------

Razem
-3666.66

Nr.	Data	Korekta wartości	Obiekt	Użytkownik	Dokument	Numer	Zakupiono
1	09.10.2024 13:39:14	-3666.66		KAROLINA	Przeliczenie	2400008	

4.4. Częściowa likwidacja - Wartość godziwa

Fixed asset recalculation 100071 Confirmed

Related documents: kanne: INV_HIND_100071

Number: 100071 | Date: 31.12.2021 | Comment: KV015 osaline mahakandmine

DOCUMENT FILLMENT

No.	Operation	Code	Recalculation	Change	Name	Purchase dat	Amort %	Purchase price total	Depreci	Residual value	At cost	Fair value
1	Partial write off	KV015	40000	-60	Hoone 15	01.01.2021		100000	0	100000	No	Yes

Karta aktywów trwałych

Code: KV015 | Name: Hoone 15 | Class: 125401 | Class name: Inventar | Fair value

FISCAL DATA

The amount of the partial write-off: -60000.00

Current value after partial write-off: 4000.00

Data	DataFields	Value corrections	Units of production method	Users	Proportions	Partial write - offs	Actions
total		-60000.00					

Partial write-off

No.	Date	Value correction	Object	User	Comment	Supplier	Supplier name	Document	Number	Purchased
1	31.12.2021	-60000.00		JANE	KV015 osali...			Recalculation	100071	
2								Purch invoice		

Fixed asset KV015 Saved

Code: KV015 Name: Hoone 15 Class: 125401 Class name: Inventar Fair value

- Data
- DataFields
- Value corrections
- Units of production method
- Users
- Proportions
- Partial write - offs**
- Actions

Time

No.	Date	Partial write - off %	Depreciation cost	Initial purchase price with additions	Initial depreciation	Initial residual value	Number
1	31.12.20...	-60	60000	100000	0	100000	100071

From:
<https://wiki.directo.ee/> - **Directo Help**

Permanent link:
https://wiki.directo.ee/pl/asset_recalculation?rev=1728470745

Last update: **2024/10/09 13:45**

