

Table of Contents

Lokalizacje kas fiskalnych (punkty pracy kasjera)	3
<i>Czym są lokalizacje?</i>	3
<i>Pola lokalizacji</i>	3
<i>Jak działają lokalizacje w systemie?</i>	4

Lokalizacje kas fiskalnych (punkty pracy kasjera)

Czym są lokalizacje?

Lokalizacje to konkretne punkty, w których dochodzi do obsługi gotówki – przyjmowania płatności i przeprowadzania transakcji kasowych. Każda **szuflada kasowa** powinna mieć przypisaną własną lokalizację. **Lokalizacje** można ustawić w ścieżce: Ustawienia → Ustawienia ogólne → Lokalizacje

W praktyce:

- Jeśli w jednym punkcie sprzedaży znajdują się dwa stanowiska komputerowe, ale korzystają one z **jednej szuflady kasowej**, można zdefiniować **jedną wspólną lokalizację** – obaj sprzedawcy logują się do tej samej lokalizacji.
- Jeśli jednak każde stanowisko posiada **własną szufladę kasową**, należy utworzyć **osobne lokalizacje** – każda szuflada (czyli punkt obsługi gotówki) musi być przypisana do odrębnej lokalizacji.

Dzięki temu możliwe jest dokładne śledzenie przepływu gotówki w zależności od fizycznego miejsca jej obsługi.





Pola lokalizacji

1. **Kolejność sortowania:** Określa kolejność wyświetlania lokalizacji użytkownikowi przy logowaniu. Przydatne, jeśli użytkownik ma przypisane wiele lokalizacji.
2. **Kwota gotówki przechowywana w POS:** Domyślna wartość gotówki w kasie, która pojawi się w module **“Koniec dnia”**. Służy jako punkt odniesienia przy rozliczaniu zmiany.
3. **Nowa grupa klienta:** Domyślna klasa klienta przypisywana nowo tworzonym klientom, logowanym w tej lokalizacji.
5. W polu **Dostawca drukarki** wybrać odpowiedniego dostawcę urządzenia - **Novitus**
6. W polu **IP internetu:Port** należy wpisać adres IP drukarki i podać numer portu komunikacyjnego
7. **Konto gotówkowe** - konto księgowo dla gotówki.
8. **Termin płatności** uzupełniamy termin płatności utworzony dla gotówki (typ gotówka)
9. **Płatność kartą** - uzupełniamy termin płatności utworzony dla kart (typ karta)
10. **Magazyn**
11. **Domyślny klient**
12. **Numeracja**
13. **Cennik**

DOSTAWCA DRUKARKI FISKALNEJ	Novitus
CENNIKI FAKTURY POS (PARAGON)	>>
UKRYTE CENNIKI FAKTURY POS (PARAGON)	▼
MAGAZYN NA FAKTURZE POS (PARAGONIE) NIE MOŻNA ZMIENIĆ	▼
WARUNKI KARTY PODARUNKOWEJ NA FAKTURZE POS (PARAGONIE)	>>
ARTYKUŁY DO INWENTARYZACJI PRZY ZMIANIE KASY POS (PARAGON)	>>
KWOTA GOTÓWKI PRZECHOWYWANA W POS	
PORT SZUFLADY NA GOTÓWKĘ	
PORT WYŚWIETLANIA KLIENTA	
PORT WAGI CYFROWEJ	
ID UKŁADU XSL EKRANU KLIENTA	
NR. TEL. BIURA	
UŻYTKOWNIK RAPORTU	>>
DOZWOLONE GRUPY KLIENTÓW	>>
DOMYŚLNE REFERENCJA	>>
DOMYŚLNY KLIENT	>>
NOWA GRUPA KLIENTA	>>
ZAKAZANE GRUPY ARTYKUŁÓW	>>
IP INTERNETU:PORT	192.168.1.100:8888

Jak działają lokalizacje w systemie?

- **Lokalizacja przypisywana jest użytkownikowi** w momencie logowania.
- Po zalogowaniu, jeśli użytkownik ma dostęp do więcej niż jednej lokalizacji, zostanie wyświetlone **okno wyboru lokalizacji**, w której użytkownik będzie pracować.
- **Ustawienia lokalizacji mają pierwszeństwo** przed ustawieniami systemowymi oraz ustawieniami indywidualnymi użytkownika — to znaczy, że po zalogowaniu, parametry pracy będą wynikać z ustawień wybranej lokalizacji.

	kasa1 Adres: Adres1 Magazyn: JÓZEFÓW Obiekt: Numeracja: 2025 Cennik: RABAT
	kasa2 Adres: Adres2 Magazyn: WODZISŁAW Obiekt: Numeracja: 2025 Cennik: RABAT
	kasa3 Adres: Adres3 Magazyn: NOWY Obiekt: Numeracja: 2025 Cennik:
	kasa4 Adres: Adres4 Magazyn: NOWY Obiekt: Numeracja: 2025 Cennik:

From:
<https://wiki.directo.ee/> - **Directo Help**

Permanent link:
<https://wiki.directo.ee/pl/arvutid?rev=1767883224>

Last update: **2026/01/08 16:40**

