

# Sisukord

|  |   |
|--|---|
| <b>Lokalizacje kas fiskalnych (punkty pracy kasjera)</b> ..... | 3 |
| <b><i>Czym są lokalizacje?</i></b> .....                       | 3 |
| <b><i>Pola lokalizacji</i></b> .....                           | 3 |
| <b><i>Jak działają lokalizacje w systemie?</i></b> .....       | 4 |



# Lokalizacje kas fiskalnych (punkty pracy kasjera)

## Czym są lokalizacje?

Lokalizacje to konkretne punkty, w których dochodzi do obsługi gotówki – przyjmowania płatności i przeprowadzania transakcji kasowych. Każda **szuflada kasowa** powinna mieć przypisaną własną lokalizację. **Lokalizacje** można ustawić w ścieżce: Ustawienia → Ustawienia ogólne → Lokalizacje

W praktyce:

- Jeśli w jednym punkcie sprzedaży znajdują się dwa stanowiska komputerowe, ale korzystają one z **jednej szuflady kasowej**, można zdefiniować **jedną wspólną lokalizację** – obaj sprzedawcy logują się do tej samej lokalizacji.
- Jeśli jednak każde stanowisko posiada **własną szufladę kasową**, należy utworzyć **osobne lokalizacje** – każda szuflada (czyli punkt obsługi gotówki) musi być przypisana do odrębnej lokalizacji.

Dzięki temu możliwe jest dokładne śledzenie przepływu gotówki w zależności od fizycznego miejsca jej obsługi.





## Pola lokalizacji

1. **Kolejność sortowania:** Określa kolejność wyświetlania lokalizacji użytkownikowi przy logowaniu. Przydatne, jeśli użytkownik ma przypisane wiele lokalizacji.
2. **Kwota gotówki przechowywana w POS:** Domyślna wartość gotówki w kasie, która pojawi się w module „**Koniec dnia**”. Służy jako punkt odniesienia przy rozliczaniu zmiany.
3. **Nowa grupa klienta:** Domyślna klasa klienta przypisywana nowo tworzonej klientom, logowanym w tej lokalizacji.
5. W polu **Dostawca drukarki** wybrać odpowiedniego dostawcę urządzenia - **Novitus**
6. W polu **IP internetu:Port** należy wpisać adres IP drukarki i podać numer portu komunikacyjnego

|   |                    |
|---|--------------------|
| DOSTAWCA DRUKARKI FISKALNEJ                                   | Novitus            |
| CENNIKI FAKTURY POS (PARAGON)                                 | >>                 |
| UKRYTE CENNIKI FAKTURY POS (PARAGON)                          | ▼                  |
| MAGAZYN NA FAKTURZE POS ( PARAGONIE)<br>NIE MOŻNA ZMIENIĆ     | ▼                  |
| WARUNKI KARTY PODARUNKOWEJ NA<br>FAKTURZE POS (PARAGONIE)     | >>                 |
| ARTYKUŁY DO INWENTARYZACJI PRZY<br>ZMIANIE KASY POS (PARAGON) | >>                 |
| KWOTA GOTÓWKI PRZECHOWYWANA W POS                             |                    |
| PORT SZUFLADY NA GOTÓWKĘ                                      |                    |
| PORT WYŚWIETLANIA KLIENTA                                     |                    |
| PORT WAGI CYFROWEJ  |                    |
| ID UKŁADU XSL EKRANU KLIENTA                                  |                    |
| NR. TEL. BIURA  |                    |
| UŻYTKOWNIK RAPORTU  | >>                 |
| DOZWOLONE GRUPY KLIENTÓW                                      | >>                 |
| DOMYŚLNE REFERENCJA   | >>                 |
| DOMYŚLNY KLIENT   | >>                 |
| NOWA GRUPA KLIENTA  | >>                 |
| ZAKAZANE GRUPY ARTYKUŁÓW                                      | >>                 |
| IP INTERNETU:PORT   | 192.168.1.100:8888 |

## Jak działają lokalizacje w systemie?

- **Lokalizacja przypisywana jest użytkownikowi** w momencie logowania.
- Po zalogowaniu, jeśli użytkownik ma dostęp do więcej niż jednej lokalizacji, zostanie wyświetlone **okno wyboru lokalizacji**, w której użytkownik będzie pracować.
- **Ustawienia lokalizacji mają pierwszeństwo** przed ustawieniami systemowymi oraz ustawieniami indywidualnymi użytkownika — to znaczy, że po zalogowaniu, parametry pracy będą wynikać z ustawień wybranej lokalizacji.

|   |  |
|---|--|
|  | <b>kasa1</b><br>Adres: Adres1<br>Magazyn: JÓZEFÓW<br>Obiekt:<br>Numeracja: 2025<br>Cennik: RABAT   |
|  | <b>kasa2</b><br>Adres: Adres2<br>Magazyn: WODZISŁAW<br>Obiekt:<br>Numeracja: 2025<br>Cennik: RABAT |
|  | <b>kasa3</b><br>Adres: Adres3<br>Magazyn: NOWY<br>Obiekt:<br>Numeracja: 2025<br>Cennik:            |
|  | <b>kasa4</b><br>Adres: Adres4<br>Magazyn: NOWY<br>Obiekt:<br>Numeracja: 2025<br>Cennik:            |

From:  
<https://wiki.directo.ee/> - **Directo Help**

Permanent link:  
<https://wiki.directo.ee/pl/arvutid?rev=1767882903>

Last update: **2026/01/08 16:35**

