

Sisukord

Lokalizacje kas fiskalnych (punkty pracy kasjera)	3
<i>Czym są lokalizacje?</i>	3
<i>Pola lokalizacji</i>	3
<i>Jak działają lokalizacje w systemie?</i>	3



Ta strona nie jest jeszcze kompletnie przetłumaczona. Pomoc mile widziana.

(po skompletowaniu usuń ten komentarz)

Lokalizacje kas fiskalnych (punkty pracy kasjera)

Czym są lokalizacje?

Lokalizacje to konkretne punkty, w których dochodzi do obsługi gotówki – przyjmowania płatności i przeprowadzania transakcji kasowych. Każda **szuflada kasowa** powinna mieć przypisaną własną lokalizację. **Lokalizacje** można ustawić w ścieżce: Ustawienia → Ustawienia ogólne → Lokalizacje

W praktyce:

- Jeśli w jednym punkcie sprzedaży znajdują się dwa stanowiska komputerowe, ale korzystają one z **jednej szuflady kasowej**, można zdefiniować **jedną wspólną lokalizację** — obaj sprzedawcy logują się do tej samej lokalizacji.
- Jeśli jednak każde stanowisko posiada **własną szufladę kasową**, należy utworzyć **osobne lokalizacje** — każda szuflada (czyli punkt obsługi gotówki) musi być przypisana do odrębnej lokalizacji.

Dzięki temu możliwe jest dokładne śledzenie przepływu gotówki w zależności od fizycznego miejsca jej obsługi.




Pola lokalizacji


1. **Kolejność sortowania:** Określa kolejność wyświetlania lokalizacji użytkownikowi przy logowaniu. Przydatne, jeśli użytkownik ma przypisane wiele lokalizacji.
2. **Kwota gotówki przechowywana w POS:** Domyślna wartość gotówki w kasie, która pojawi się w module „**Koniec dnia**”. Służy jako punkt odniesienia przy rozliczaniu zmiany.
3. **Nowa grupa klienta:** Domyślna klasa klienta przypisywana nowo tworzonej klientom, logowanym w tej lokalizacji.

Jak działają lokalizacje w systemie?

- **Lokalizacja przypisywana jest użytkownikowi** w momencie logowania.
- Po zalogowaniu, jeśli użytkownik ma dostęp do więcej niż jednej lokalizacji, zostanie wyświetlone **okno wyboru lokalizacji**, w której użytkownik będzie pracować.
- **Ustawienia lokalizacji mają pierwszeństwo** przed ustawieniami systemowymi oraz ustawieniami indywidualnymi użytkownika — to znaczy, że po zalogowaniu, parametry pracy

będą wynikać z ustawień wybranej lokalizacji.

Directo Kassa OÜ  Directo Helpdesk  Wiki  671 8578

 <p>POOD 1 Kassa1</p>	<p>Pood1 kassa 1</p> <p>Address: Ladu: POOD1 Objekt: POOD1 Seeria: DOK Hinnavalem:</p>	 <p>POOD 1 Kassa2</p>	<p>Pood1 kassa 2</p> <p>Address: Ladu: POOD1 Objekt: POOD1 Seeria: DOK Hinnavalem:</p>
 <p>POOD2 Kassa1</p>	<p>Pood2 kassa 1</p> <p>Address: Ladu: POOD2 Objekt: POOD2 Seeria: DOK Hinnavalem:</p>	 <p>Oma</p> <p>Address: Ladu: Objekt: Seeria: Hinnavalem:</p>	

From:
<https://wiki.directo.ee/> - **Directo Help**

Permanent link:
<https://wiki.directo.ee/pl/arvutid?rev=1745914544>

Last update: **2025/04/29 11:15**

