

# Table of Contents

<b>Lokalizacje kas fiskalnych (punkty pracy kasjera)</b> .....	3
<b><i>Czym są lokalizacje?</i></b> .....	3
<b><i>Pola lokalizacji</i></b> .....	3
<b><i>Jak działają lokalizacje w systemie?</i></b> .....	4



# Lokalizacje kas fiskalnych (punkty pracy kasjera)

## Czym są lokalizacje?

Lokalizacje to konkretne punkty, w których dochodzi do obsługi gotówki – przyjmowania płatności i przeprowadzania transakcji kasowych. Każda **szuflada kasowa** powinna mieć przypisaną własną lokalizację. **Lokalizacje** można ustawić w ścieżce: Ustawienia → Ustawienia ogólne → Lokalizacje

W praktyce:

- Jeśli w jednym punkcie sprzedaży znajdują się dwa stanowiska komputerowe, ale korzystają one z **jednej szuflady kasowej**, można zdefiniować **jedną wspólną lokalizację** – obaj sprzedawcy logują się do tej samej lokalizacji.
- Jeśli jednak każde stanowisko posiada **własną szufladę kasową**, należy utworzyć **osobne lokalizacje** – każda szuflada (czyli punkt obsługi gotówki) musi być przypisana do odrębnej lokalizacji.

Dzięki temu możliwe jest dokładne śledzenie przepływu gotówki w zależności od fizycznego miejsca jej obsługi.




## Pola lokalizacji





1. **Kolejność sortowania:** Określa kolejność wyświetlania lokalizacji użytkownikowi przy logowaniu. Przydatne, jeśli użytkownik ma przypisane wiele lokalizacji.
2. **Kwota gotówki przechowywana w POS:** Domyślna wartość gotówki w kasie, która pojawi się w module „**Koniec dnia**“. Służy jako punkt odniesienia przy rozliczaniu zmiany.
3. **Nowa grupa klienta:** Domyślna klasa klienta przypisywana nowo tworzonej klientom, logowanym w tej lokalizacji. -
4. W polu **Dostawca drukarki** wybrać odpowiedniego dostawcę urządzenia - **Novitus**
5. W polu **IP internetu:Port** należy wpisać adres IP drukarki i podać numer portu komunikacyjnego
6. **Konto gotówkowe** - konto księgowo dla gotówki.
7. **Termin płatności** uzupełniamy termin płatności utworzony dla gotówki (typ gotówka)
8. **Płatność kartą** - uzupełniamy termin płatności utworzony dla kart (typ karta)
9. **Magazyn**
10. **Domyślny klient**
11. **Numeracja**
12. **Cennik**

DOSTAWCA DRUKARKI FISKALNEJ	Novitus
CENNIKI FAKTURY POS (PARAGON)	>>
UKRYTE CENNIKI FAKTURY POS (PARAGON)	▼
MAGAZYN NA FAKTURZE POS ( PARAGONIE) NIE MOŻNA ZMIENIĆ	▼
WARUNKI KARTY PODARUNKOWEJ NA FAKTURZE POS (PARAGONIE)	>>
ARTYKUŁY DO INWENTARYZACJI PRZY ZMIANIE KASY POS (PARAGON)	>>
KWOTA GOTÓWKI PRZECHOWYWANA W POS	
PORT SZUFLADY NA GOTÓWKĘ	
PORT WYŚWIETLANIA KLIENTA	
PORT WAGI CYFROWEJ	
ID UKŁADU XSL EKRANU KLIENTA	
NR. TEL. BIURA	
UŻYTKOWNIK RAPORTU	>>
DOZWOLONE GRUPY KLIENTÓW	>>
DOMYŚLNE REFERENCJA	>>
DOMYŚLNY KLIENT	>>
NOWA GRUPA KLIENTA	>>
ZAKAZANE GRUPY ARTYKUŁÓW	>>
IP INTERNETU:PORT	192.168.1.100:8888

## Jak działają lokalizacje w systemie?

- **Lokalizacja przypisywana jest użytkownikowi** w momencie logowania.
- Po zalogowaniu, jeśli użytkownik ma dostęp do więcej niż jednej lokalizacji, zostanie wyświetlone **okno wyboru lokalizacji**, w której użytkownik będzie pracować.
- **Ustawienia lokalizacji mają pierwszeństwo** przed ustawieniami systemowymi oraz ustawieniami indywidualnymi użytkownika — to znaczy, że po zalogowaniu, parametry pracy będą wynikać z ustawień wybranej lokalizacji.

DEMO\_test  Karolina  Wiki  +37052310038, I-V: 8-16 godz.

 <b>kasa1</b> Adres: Adres1 Magazyn: JÓZEFÓW Obiekt: Numeracja: 2025 Cennik: RABAT	 <b>kasa2</b> Adres: Adres2 Magazyn: WODZISŁAW Obiekt: Numeracja: 2025 Cennik: RABAT
 <b>kasa3</b> Adres: Adres3 Magazyn: NOWY Obiekt: Numeracja: 2025 Cennik:	 <b>kasa4</b> Adres: Adres4 Magazyn: NOWY Obiekt: Numeracja: 2025 Cennik:

From:  
<https://wiki.directo.ee/> - **Directo Help**

Permanent link:  
<https://wiki.directo.ee/pl/arvutid>

Last update: **2026/01/08 16:40**

