

# Sisukord

<b>Artikliklassid</b> .....	3
Väljad artikliklassi kaardil .....	5





**Ta strona nie jest jeszcze kompletnie przetłumaczona. Pomoc mile widziana.**

*(po skompletowaniu usuń ten komentarz)*

## Artikliklassid

Artikliklasside tabel asub: Seadistused > Müügi seadistused > Artikliklassid

Artikliklass on väli artiklikaardil. Selle alusel saab artikleid jagada ettevõtte jaoks sobivatesse gruppidesse, et selle järgi teha aruannetest päringuid ja vaadata tulemusi kokku. Artikliklassi kaardil on olulised väljad, mille täitmine lihtsustab nii uute artiklite loomist kui ka müügi-, lao ja ostudokumentide vormistamist.

Müügi seadistused > Artikliklassid > KAUP1

Tagasi Uus Koopia Kustuta Salvesta Olek: Vaata Vaata muudatuste logi

### Kaubad 1

KOOD	<input type="text" value="KAUP1"/>
NIMI	<input type="text" value="Kaubad 1"/>
SISERIIKLIK KONTO	<input type="text" value="40121"/> »
SISERIIKLIK KMKOOD	<input type="text" value="1 (20% käive Eestis)"/>
EUROOPA LIIT KONTO	<input type="text" value="40122"/> »
EUROOPA LIIT KMKOOD	<input type="text" value="8 (0% EÜ käive)"/>
EKSPORT/IMPORT KONTO	<input type="text" value="40141"/> »
EKSPORT/IMPORT KMKOOD	<input type="text" value="6 (Eksport)"/>
EÜ2 KONTO	<input type="text"/> »
EÜ2 KMKOOD	<input type="text"/>
KONTSERN KONTO	<input type="text"/> »
KONTSERN KMKOOD	<input type="text"/>
SOOME KONTO	<input type="text" value="40145"/> »
SOOME KMKOOD	<input type="text" value="18 (Soome)"/>
ROOTSI KONTO	<input type="text" value="40146"/> »
ROOTSI KMKOOD	<input type="text" value="19 (Rootsi)"/>
SAKSAMAA KONTO	<input type="text" value="40147"/> »
SAKSAMAA KMKOOD	<input type="text" value="20 (Saksa)"/>
VARA KONTO	<input type="text"/> »
KAUBAKULU KONTO	<input type="text"/> »
ARVE KULUKONTO	<input type="text"/> »
SISEARVE KULUKONTO	<input type="text"/> »
SISE OSTUKONTO	<input type="text"/> »
VARUDE MUUTUS	<input type="text" value="10712"/> »
TOOTMISE TÖÖKULU (DEEBET)	<input type="text"/> »
TOOTMISE MATERJALIKULU	<input type="text"/> »
OSTUKONTO	<input type="text"/> »
MAHA KONTO	<input type="text"/> »
ALE KONTO	<input type="text"/> »
LISAKULU %	<input type="text" value="0"/>
MASTER	<input type="text" value="K"/> »
OBJEKT	<input type="text"/> »
PROJEKT	<input type="text"/> »
TEGEVUSALA	<input type="text"/> »
MÜÜGIPÄEV	<input type="text"/> »
OSTUGRUPP	<input type="text"/> »
CN8 KOOD	<input type="text"/> »
VÄRV ARUANNETES	<input type="text" value="FFFFFF"/>

## Väljad artikliklassi kaardil

### Kood

Artikliklassi kood, mis tuleks välja mõelda. Kasutada võib olla lühendit nimest või numbreid. Kuna paljudes aruannetes on näha pigem klassi kood, siis lühend on informatiivsem ja ka meeldejäavam. Koodis ei ole soovitatav kasutada täpitähti.

### Nimi

Artikliklassi nimetus.

### Müügitulu kontod ja käibemaksukoodid

Väljadel, mis jäävad nime ja vara konto väljade vahele, kirjeldatakse erinevatele käibemaksu maadele vastavad müügitulu kontod ja käibemaksukoodid.

SISERIIKLIK KONTO	40121	»
SISERIIKLIK KMKOOD	1 (20% käive Eestis)	▼
EUROOPA LIIT KONTO	40122	»
EUROOPA LIIT KMKOOD	8 (0% EÜ käive)	▼
EKSPORT/IMPORT KONTO	40141	»
EKSPORT/IMPORT KMKOOD	6 (Eksport)	▼
EÜ2 KONTO		»
EÜ2 KMKOOD		▼
KONTSERN KONTO		»
KONTSERN KMKOOD		▼
SOOME KONTO	40145	»
SOOME KMKOOD	18 (Soome)	▼
ROOTSI KONTO	40146	»
ROOTSI KMKOOD	19 (Rootsi)	▼
SAKSAMAA KONTO	40147	»
SAKSAMAA KMKOOD	20 (Saksa)	▼

Siia plokki näidatakse kõik 'Raamatu seadistused' alla loodud 'Käibemaksumaad':

## Käibemaksumaa

AVA Kood			Ridu: 120
KOOD ^	Nimi	SORTEERITUD	
0	Siseriiklik	10	
1	Euroopa Liit	20	
2	Eksport/import	30	
3	EÜ2	40	
5	Kontsern	60	
6	Soome	100	
7	Rootsi	120	
28	Saksamaa	200	

Müügitulu kontode täitmine on vägagi soovitatav isegi juhul, kui enamikul juhtudel on see sama. Vaikimisi võetakse see süsteemiseadistustest ja selle tulemusel kajastatakse kogu müügitulu ühel kontol:

Arve kredit  »

Kui aga on soov erinevate maade või klasside kohta näha tulu kasumiaruandes erinevatel ridadel, siis tuleks müügitulu kontod artikliklassidel täita.

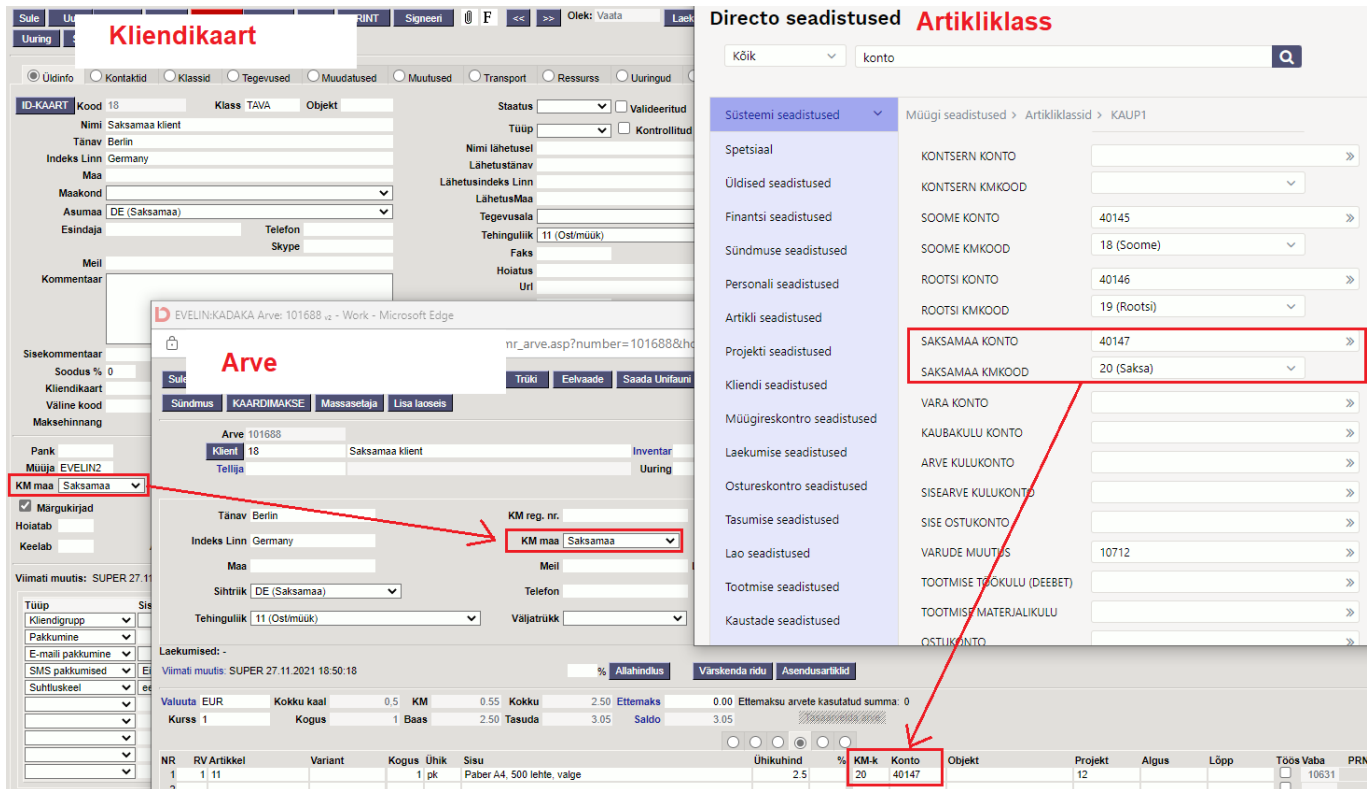
Käibemaksukoodi väli aga peab olema täidetud. Selle puudumisel ei saa müügiarvet kinnitada. Käibemaksukoodid on riigiti erinevad ja täita tuleb need, millistesse maadesse ettevõtte kaupa/teenuseid müüb. Vajadusel tuleb käibemaksumaid juurde luua.



Nii müügitulu kontod kui käibemaksukoodid on olemas ka artiklikaardil ja kui seal on täidetud, siis võivad artiklikaardil olevad artikliklassi omasid.

Et müügidokumendile leitaks õige müügitulu konto ja käibemaksukood, peab kliendikaardil olema täidetud käibemaksumaa (see asetub kliendiga dokumendile ja seda saab ka dokumendil vahetada). Vastavalt müügidokumendil olevale käibemaksumaale leitakse artikli asetamisel artikliilt või artikliklassilt sellele maale vastav müügitulu konto ja käibemaksukood.

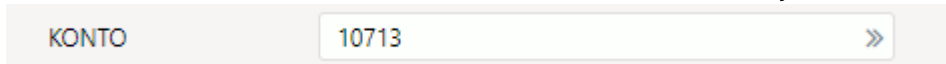
Näide: Arvele asetatakse klient, kelle KM maa väli on Saksamaa. Artikli asetamisel leitakse arve reale konto ja käibemaksukood (KMK) artikliklassi Saksamaa ridadelt.



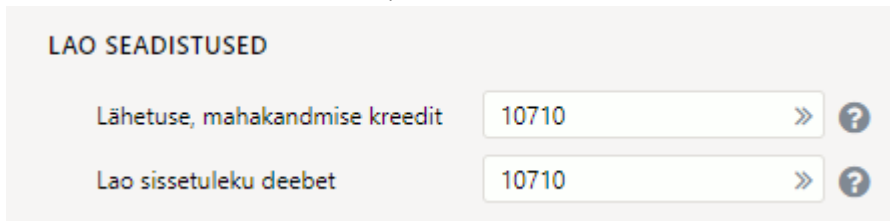
### Vara konto

Kauba sisetulekuga lattu võtmisel liigub kaup määratud kontole, kauba müümisel väheneb vara konto saldo (müügiarve, lähetus). Kontot kasutatakse ka tootmistellimuse kandel, kus konto saldo kas suureneb või väheneb vastavalt tootmise dokumendi sisule.

Kui see on täitmata, siis leitakse vara konto laokaardilt väljalt 'Konto':




Kui ka laokaardil on täitmata, siis leitakse süsteemiseadistustest:



### Kaubakulu konto

Kauba kulukonto lähetuse, kauba tagastuse ja ladu muutva arve kandesse. Ladu muutva arve puhul kasutatakse seda kontot juhul kui 'Arve kulukonto' pole täidetud.

Kui artikliklassil on väli täitmata, siis kasutatakse süsteemiseadistust:



NB! Artikliklassi kulukontot võidab artikli kulukonto:

Kulukontod			
NR	Kulukonto	Nimetus	Osakaal
1			
2			
3			
4			
5			

### Arve kulukonto

Ladu muutva müügiarve kauba kulukonto. Kui see on täitmata, siis kasutatakse ka arve puhul ülalmainitud 'Kaubakulu kontot'.

Süsteemiseadistustes vastab sellele:

Arve kaubakulu

Süsteemiseadistust kasutatakse vaid juhul kui artikliklassil on täitmata nii 'Arve kulukonto' kui ka 'Kaubakulu konto'.

### Sisearve kulukonto

Kui tasumistingimus on Sisearve tüübiga, siis kasutatakse sisearve kulukontot müügiarve kandel (kaubakulu väärtuses). Kui see konto on täitmata, siis 'Arve kulukonto', selle puudumisel 'Kaubakulu konto'. Kõige lõpuks leitakse süsteemiseadetest 'Lähetuse deebet'.

### Sisearve ostukonto

Antud kontoga tekib sisearve kinnitamisel loodava ostuarve vastav rida. Töötab koos süsteemiseadistusega:

Sisearve read saavad ostuarve ridadeks  ei  jah

Sama väli on ka artiklikaardil ja sel juhul eelistatakse artikli oma. Kui pole täidetud ei klassil ega artiklil, siis kasutatakse artikli ostukontot või artikliklassi ostukontot.

### Varude muutus

Tootmistellimusel toote maksumus kokku (kaubakulu).

Selle puudumisel artikliklassil kasutatakse süsteemiseadistust:

Varude muutus

### Tootmise töökulu (deebet)

Tootmistellimusel teenustüüpi artiklite maksumus (näiteks: tööde maksumus, üldkulu, lisakulu, transport). Artikliklasse teha nii palju kui mitmele erinevale kontole soovitakse kulusid jaotada. Selle puudumisel artikliklassil kasutatakse süsteemiseadistust:

Tootmise töökulu (deebet)

### Tootmise materjalikulu

Tootmise kandel kauba tootmiseks kulunud materjali (tooraine) kulukonto.

Selle puudumisel artikliklassil kasutatakse süsteemiseadistust:

Tootmise materjalikulu

### Ostukonto

Ostuarvele artikli asetamisel asetatakse reale vastav ostukonto. Eelistatakse artiklikaardil olevat ostukontot, kui see on täidetud. Seda kontot kasutatakse ka ressursilt ostuarve loomisel.

### Maha konto

Konto asetub mahakandmise dokumendi reale artikli asetamisel artikliklassilt ja see läheb kinnitamisel ka kandesse.

Selle puudumisel artikliklassil kasutatakse süsteemiseadistust:

Mahakandmise vaikimisi konto

Juhul kui nii klassil kui süsteemiseadetes on 'Maha konto' täitmata, siis on võimalik kasutada ka 'Kaubakulu kontot':

Mahakandmine võtab tühja kulukonto asemel artikli kaubakulu konto  ei  jah



Maha kontot kasutab ka inventuur, juhul kui süsteemiseadistus nii ütleb:

Inventuur kasutab artikliklassi maha kontot

ei  jah

### Ale konto

Allahindlusprotsendi olemasolul müügiarvel kantakse soodustuse summa sellele kontole. Kuna vastav väli on ka artiklikaardil, siis võib artikli oma, kui on täidetud.

### Lisakulu

Automaatselt lisatav kulu artiklile sissetulekul. Sama väli on olemas ka artiklil ja artikli oma võib klassi.

Süsteemiseadistuste kaudu saab juhtida, kas lisakulu on protsent või mitte:

Artikli lisakulu on protsent

ei  jah

### Master

Tegemist on artikliklassi koodi väljaga. Masterklass peab olema samuti loodud artikliklassina ja neid kasutatakse juhul, kui on soov artikliklasse omakorda grupeerida. Master väljale sisestatakse klass, mille alla see klass kuulub.

### Objekt

Objekt, mis asetatakse dokumendi reale artikli sisestamisel. Võidab artiklikaardi objekt, kui see on täidetud. Artiklite ja artikliklasside objekte kasutatakse juhul, kui on soov ka finantsaruannete tasandil jälgida ja väljavõtteid teha artiklite kogumite järgi.

### Projekt

Projekt, mis asetatakse dokumendi reale artikli sisestamisel. Võidab artiklikaardi projekt, kui see on täidetud. Artiklite ja artikliklasside projekte kasutatakse juhul, kui on soov ka finantsaruannete ja projekti aruannete tasandil jälgida ja väljavõtteid teha artiklite kogumite järgi.

### Ostugrupp

Ostugrupi järgi saab artiklid/artikliklassid jagada erinevatesse kogumitesse, et selle alusel näiteks kaupa osta. Ostugrupid on omaette tabel, kuhu saab defineerida sobivad ja vajalikud grupid.

### CN8 kood

Kui kõik klassi kuuluvad artiklid omavad sama CN8 koodi, siis artikliklassil täites ei pea seda tegema igal artiklil eraldi.

**Artiklikoodide automaatne genereerimine** Directos on võimalik artiklikoode genereerida vastavalt klassile. See tähendab, et artikliklassi(de)le saab seadistada seeria prefiksit ja pikkust koodi automaatseks genereerimiseks. Sel juhul alustatakse uue artikli loomist klassi märkimisega. Kui on soov, et kõikide klasside puhul kehtiks sama reegel, siis tuleleb sama prefiksit ja pikkust kasutada kõigil klassidel..

Antud näite puhul tekiks artiklikood F0001:

### Uue artikli automaatne kood

SEERIA PREFIKS

SEERIA PIKKUS

KONTROLLJÄRK



Artiklikaart on [kujundatav](#)

From:

<https://wiki.directo.ee/> - **Directo Help**

Permanent link:

<https://wiki.directo.ee/pl/aklassid?rev=1743172893>

Last update: **2025/03/28 16:41**

