


## Table of Contents

<b><i>Dokumentu pielikumi</i></b> .....	3
Pielikumu pievienošana .....	3
Pielikumu arhivēšana .....	4



## Dokumentu pielikumi

„Directo“ gandrīz visiem dokumentu veidiem ir iespējams pievienot pielikumus (lai dokumentam pievienotu pielikumu, tā augšējā rīkjoslā jāmeklē ikona: ).


Lai noteiktu, kā dokumentos jāattēlo pielikumi, jāieiet kādā no dokumentiem un jāuzspiež uz dokumenta labajā augšējā stūrī esošās āmura ikonas . Pēc tam lauciņā pie teksta Pielikuma priekšskatījums var noteikt, kur dokumentos jābūt attēlotam pielikumam - dokumenta labajā pusē vai lejā. Kad norādīts, kur dokumentos jābūt redzamam pielikumam, lodziņā jānospiež poga Saglabāt. Jāpiebilst, ka šis iestatījums attieksies uz visiem konkrētā veida dokumentiem.



### Pielikumu pievienošana

Pielikumus var pievienot dokumentam 2 veidos:

- \* izvēloties no datorā saglabātajiem failiem;
- \* ar e-pasta starpniecību nosūtot pielikumu uz „Directo“.


Lai pievienotu dokumentam pielikumu no datorā saglabātajiem failiem, jāuzklikšķina uz dokumenta augšējā rīkjoslā esošās pielikumu ikonas , jānospiež poga Pārlūkot, jāizvēlas nepieciešamais fails un, kad fails ir izvēlēts, tas jāpievieno dokumentam, nospiežot pogu Pievienot.

Piesaistne

Nosaukums

Apraksts

Savukārt pielikumu iesūtīšana uzņēmuma „Directo“ datubāzē ir aprakstīta sadaļā [Dokumenta izveidošana no pielikuma](#).

Ja kāds pielikums jau ir iesūtīts „Directo“ un ja konkrētā tipa dokumentiem ir iespējota nepiesaistītu pielikumu attēlošana, tad, pielikumu var pievienot dokumentam, dokumentā uzklikšķinot uz pielikumu ikonas . Tad tiks atvērts logs, kurā zem Nepiesaistītie pielikumi būs redzami dokumentiem nepiesaistītie pielikumi, kurus var pievienot dokumentam, nospiežot pogu Saistīt:

Piesaistnes				APJOMS 0.03%	
Piesaistne	Pašu ref.	Apraksts	Izmērs (k)	Pievienotājs	Datums
<i>Nepiesaistītie pielikumi</i>					
attachments_preview.png		pielikuma piemērs Marija Ovsjanikova <marija.ovsjanikova@directo.lv>	7.51k		16.07.2018 16:18:02
					<input type="button" value="Noņemt"/> <input type="button" value="Saistīt"/>

## Pielikumu arhivēšana

### **Visu dokumentu pielikumus var apskatīt atskaitē Piesaistnes.**

Šajā atskaitē var filtrēt pielikumus pēc iesūtīšanas perioda, personas, dokumentu veida, kuram ir piesaistīti pielikumi, vai izvēlēties attēlot tikai nepiesaistītos pielikumus utml.

### **Ja rodas nepieciešamība atbrīvot vietu jaunāku dokumentu pievienošanai, tad vecākos pielikumus no „Directo“ var lejupielādēt arhīva veidā, saglabājot tos datorā un novirzot kādā citā pastāvīgas uzglabāšanas vietā.**

Dokumenti arhīvā būs sakārtoti pēc dokumentu veidiem (katrs veids savā mapē) un dokumentu nosaukumiem būs pievienots „Directo“ dokumenta numurs.

### **Arhīva izveidošanu var sadalīt 5 vienkāršos soļos:**

1. Vispirms atskaitē Piesaistnes ir jāatlasa arhivējamie dokumenti (*piemēram, pēc perioda*) un jānospiež poga Veidot arhīvu;
2. Pēc tam jāpagaida, kamēr parādīsies paziņojums, ka arhīvs ir pieejams lejuplādēšanai;
3. Kad arhīvs būs sagatavots, tad par to atnāks paziņojums uz lietotāja e-pastu un atskaitē parādīsies saite arhīva lejuplādei;
4. Kad arhīvs ir lejuplādēts un izskatīts, informācijas saņemšanu var apstiprināt, nospiežot pogu Apstiprināt;
5. Pēc tam, ieķeksējot atskaitē Arhīvs, parādīsies arhīvā esošie dokumenti un būs pieejama poga Dzēst.

**1**

Tips  Faila nosaukums  Izmērs  -  Kurš

Sākums **1.01.2016** : 31.12.2016 Apraksts  Departaments   Arhīvs **Veidot arhīvu** **ATSKAITE**

**Arhīvs** **2**

Rindā AIM 13.07.2018 11:24:27

Tips  Faila nosaukums  Izmērs  -  Kurš

Sākums  :  Apraksts  Departaments   Arhīvs **ATSKAITE**

**Arhīvs** **3**

Padarīts AIM 13.07.2018 11:24:27 **Lejupielādēt**

Tips  Faila nosaukums  Izmērs  -  Kurš

Sākums  :  Apraksts  Departaments   Arhīvs **ATSKAITE**

**Arhīvs** **4**

Lejupielādēts AIM 13.07.2018 11:24:27 Lejupielādēt Astiprinu, ka arhīvs ir lejupielādēts, pārbaudīts un es esmu apmierināts ar saturu **Apstiprināt**

Tips  Faila nosaukums  Izmērs  -  Kurš

Sākums  :  Apraksts  Departaments   Arhīvs **ATSKAITE**

**5**

Tips  Faila nosaukums  Izmērs  -  Kurš

Sākums  :  Apraksts  Departaments   Arhīvs **Veidot arhīvu** **ATSKAITE**

From:  
<https://wiki.directo.ee/> - **Directo Help**

Permanent link:  
[https://wiki.directo.ee/lv/yld\\_dok?rev=1540796913](https://wiki.directo.ee/lv/yld_dok?rev=1540796913)

Last update: **2018/10/29 09:08**

