

Table of Contents

| | |
|---|----|
| Saņemtās preces | 3 |
| Preču pieņemšana noliktavā | 3 |
| Transporta izmaksu pievienošana apstiprinātā dokumentā | 5 |
| Cenu maiņa apstiprinātā dokumentā Saņemtās preces | 5 |
| Lietotāju tiesības pievienot un mainīt izmaksas apstiprinātā dokumentā Saņemtās preces | 6 |
| Preču atgriešana piegādātājam vai dokumentā Saņemtās preces kļūdaini norādītas informācijas labošana | 6 |
| Preču atgriešana piegādātājam | 7 |
| Preču atgriešana piegādātājam no viena pieveduma | 7 |
| Preču atgriešana piegādātājam no vairākiem pievedumiem vai dažu preču atgriešana no liela pieveduma | 7 |
| Preču atgriešanas dokumenta apstiprināšana un grāmatojums | 8 |
| Kļūdaini ievadītas informācijas labošana | 9 |
| Preču pieņemšanas dokumenta korekcijas dokuments | 9 |
| Sistēmas uzstādījumi par dokumentiem Saņemtās preces | 10 |

Saņemtās preces

Ar dokumentu Saņemtās preces pieņem noliktavā no piegādātāja iepirktās preces.

Ar šo dokumentu [reģistrē arī preču atgriešanu piegādātājam](#).

Preču pieņemšana noliktavā

Dokumentu preču pieņemšanai noliktavā var izveidot vairākos veidos:

1. veids No galvenās izvēlnes dodoties uz kolonnu NOLIKTAVA → DOKUMENTI → Saņemtās preces → nospiežot pogu Pievienot jaunu

2. veids Apstiprinātā pirkuma pasūtījumā, ar kuru tika pasūtītas konkrētās preces, nospiežot pogu Noliktavas saņemšana

3. veids Apstiprinātā ienākošajā rēķinā, kurš ir izrakstīts par konkrētajām precēm, nospiežot pogu Noliktavas saņemšana

Tad tiks atvērts jauns dokuments.

Dokumenta augšējā daļā jāaizpilda lauki:

- **Numurs** - intervāls, no kura dokumentam jāpiešķir numurs.
- **Piegādātājs nr.** - piegādātājs, no kura iepirkta prece.
- **Piegādātāja rēķins** - pavadzīmes numurs.
- **Ienākošā rēķina datums** - pavadzīmes datums.
- **Datums** - datums (un laiks), ar kuru prece tiek pieņemta noliktavā.

Izveidojot dokumentu, kā dokumenta datums tiks norādīts dokumenta izveidošanas datums, taču, ja nepieciešams, datumu un laiku var nomainīt. Pēc dokumenta apstiprināšanas preces sistēmā būs noliktavas atlikumā, sākot ar dokumentā norādīto datumu un laiku.

- **Apmaksas termiņš** - pavadzīmes apmaksas termiņš.
- **Noliktava** - noliktava, kurā pieņem preces.

Ja preces tiek pieņemtas uz vairākām noliktavām, galvenē ir jānorāda noliktava, uz kuru tiek pieņemta lielākā daļa no precēm un tām precēm, kuras tiek pieņemtas uz citu noliktavu, rindu kolonnā **Noliktava** būs jānorāda noliktava, uz kuru tiek pieņemtas preces.

- **Valūta** jānorāda tad, ja preču pieņemšanas dokumenta valūta nav EUR. Pēc valūtas norādīšanas laukā **Kurss** automātiski nonāks valūtas kurss (ja nepieciešams, to var mainīt). Dokumenta rindās artikulu cenas būs jānorāda norādītajā valūtā.

Aizvērt Jauns Kopēt Atjaunot Apstiprināt Saglabāt Statuss: Jauns

Numurs DOC Nosaukums SIA ABC
 Piegādātājs nr 1002 Piegādātāja rēķins ABC21-10103 Ienākošā rēķina datums 22.01.2021

Datums 26.01.2021 15:58:46 Objekts Darbinieks AIM
 Apmaksas termiņš 14 Noliktava GAL Cenu formula
 Piegādes nosacījumi Konts 9991 Statuss
 Piegādes veids Projekts Veids
 ID dalījums Nosūtītājvalsts Darījuma veids
 Apraksts
 Iekš. komentārs

Dokumenta rindās jānorāda preces jeb artikuli, kuri tiek pieņemti noliktavā:

| | | | |
|-----------------------|----------------------|-----------------------|-------------------------------|
| Valūta EUR | Daudz. 150 | Transporta valūta EUR | Pievienoto izmaksu valūta EUR |
| Kurss 1 | Noklusētais daudzums | Transporta kurss 1 | Pievienoto izmaksu kurss 1 |
| No piegādātāja 368.50 | Uz noliktavu 368.50 | Transporta izm. 0 | Pievienotās izm. 0 |

| Nr. Artikuls | Daudz. | Mērv. | Apraksts | SN | Cena | % | Tr. izmaksa | Pievienot% |
|--------------|---------|-------|------------------------|----|------|------|-------------|------------|
| 1 K102 | 50 gab. | | Dāvanu kaste Happiness | | | 0.88 | | |
| 2 1004 | 50 gab. | | Krūze Daily | | | 4.5 | | |
| 3 1006 | 50 gab. | | Krūze Simple | | | 1.99 | | |
| 4 | | | | | | | | |

- **Artikuls** - artikuls, kurš tiek pieņemts noliktavā.
- **Daudzums** - saņemtais preces daudzums.
- **SN** - ja precei ir sērijas numurs, jānorāda sērijas numurs. Ja precei nav sērijas numura, tad šis lauks jāatstāj tukšs.
- **Cena** - vienas vienības iegādes cena (bez PVN).
- **Derīgs līdz** - ja precei ir derīguma termiņš, jānorāda derīguma termiņš. Ja precei nav derīguma termiņa, tad šis lauks jāatstāj tukšs.

Ja noliktavā pieņemto preču iegādes izmaksām ir jāpievieno transporta izmaksas, tad pēc rindu aizpildīšanas laukā **Transporta izm.** jānorāda transporta izmaksu summa:

Numurs 10003 Nosaukums SIA ABC
 Piegādātājs nr 1002 Piegādātāja rēķins ABC21-10103 Ienākošā rēķina datums 22.01.2021


Datums 26.01.2021 15:58:46 Objekts Darbinieks AIM
 Apmaksas termiņš 14 Noliktava GAL Cenu formula
 Piegādes nosacījumi Konts 9991 Statuss
 Piegādes veids Projekts Veids
 ID dalījums Nosūtītājvalsts Darījuma veids
 Apraksts
 Iekš. komentārs
 Darba vieta 0

Ienākošie rēķini: -
 Šķirts pēc Nr. Pēdējo reizi mainījis: AIM 26.01.2021 16:05:26 Vairumievietošana Iekopēt recepti % Atlaide Pārreķināt cenas

| | | | |
|-----------------------|----------------------|-----------------------|-------------------------------|
| Valūta EUR | Daudz. 150 | Transporta valūta EUR | Pievienoto izmaksu valūta EUR |
| Kurss 1 | Noklusētais daudzums | Transporta kurss 1 | Pievienoto izmaksu kurss 1 |
| No piegādātāja 368.50 | Uz noliktavu 368.50 | Transporta izm. 6 | Pievienotās izm. 0 |

| Nr. Artikuls | Daudz. | Mērv. | Apraksts | SN | Cena | % | Tr. izmaksa | Pievienot% | Pievienotās izm. | Nolikt. cena | Kopā |
|--------------|---------|-------|------------------------|----|------|---|-------------|------------|------------------|--------------|------|
| 1 K102 | 50 gab. | | Dāvanu kaste Happiness | | 0.88 | | | | 0 | 0.88 | 44 |
| 2 1004 | 50 gab. | | Krūze Daily | | 4.5 | | | | 0 | 4.5 | 225 |
| 3 1006 | 50 gab. | | Krūze Simple | | 1.99 | | | | 0 | 1.99 | 99.5 |
| 4 | | | | | | | | | | | |
| 5 | | | | | | | | | | | |
| 6 | | | | | | | | | | | |
| 7 | | | | | | | | | | | |

Pēc dokumenta saglabāšanas laukā **Nolikt. cena** būs redzamas artikula vienības izmaksas ar transporta izmaksām.

 Transporta izmaksas automātiski tiek sadalītas pa artikuliem, balstoties uz sistēmas uzstādījumu **Lauks, kurš tiek izmantots, lai aprēķinātu transporta izmaksas.** Apstiprinot

Message from webpage



Vai Jūs vēlaties apstiprināt cenas maiņu?

OK

Cancel

Tad artikula konkrētā noliktavas ID iegādes cena mainīsies uz norādīto jauno, bet laukā **Vecā cena** būs redzama iepriekšējā cena.

| Nr. | Artikuls | Daudz. | Mērv. | Apraksts | SN | Cena | Jaunā cena | Vecā cena |
|-----|----------|--------|-------|-----------------|----|------|------------|-----------|
| 1 | A00001 | 10 | | Stūres pārvalks | | 15 | | |
| 2 | V00001 | 10 | gab | Ūdens pudele | | 12 | | 10 |
| 3 | | | | | | | | |

Artikulam ar šo noliktavas ID noliktavas vērtība tiks pārrēķināta visos dokumentos, kuros ir šis noliktavas ID.

Līdzīgā veidā ir iespējams mainīt arī kāda artikula transporta u.c. izmaksas (ar laukiem **Jaunās transp. izmaksas, Jaunās piev. izmaksas**), taču ir jāņem vērā, ka, norādot transporta izmaksas, norādītā summa tiek attiecināta uz kopējo rindas artikula daudzumu, bet pievienotās izmaksas ir jānorāda uz 1 artikula vienību.

Lietotāju tiesības pievienot un mainīt izmaksas apstiprinātā dokumentā Saņemtās preces

Lai apstiprinātos dokumentos Saņemtās preces varētu pievienot un mainīt artikulu iegādes cenu, transporta un pievienotās izmaksas, ir jābūt piešķirtām tiesībām to darīt.

Lai piešķirtu šādas tiesības **lietotāju grupai**:

- 1) No galvenās izvēlnes jādodas uz UZSTĀDĪJUMI → Galvenie uzstādījumi → Lietotāju grupas.
- 2) Rindā, kura ir par konkrēto lietotāju grupu, jāuzspiež uz **Mainīt tiesības**. Tad tiks atvērts logs, kurā var noteikt lietotāju grupas tiesības.
- 3) Ir jāatver tiesību sadaļa **Citi** un tajā pie **Cenu maiņa apstiprinātā saņemšanā** ir jānorāda **Atļauts**.
- 4) Jānospiež poga Saglabāt.

Savukārt, lai piešķirtu šādas tiesības **lietotājam**, nevis lietotāju grupai:

- 1) No galvenās izvēlnes jādodas uz UZSTĀDĪJUMI → Galvenie uzstādījumi → Lietotāji.
- 2) Jāuzspiež uz konkrētā lietotāja nosaukuma.
- Tad tiks atvērts logs, kurā var noteikt lietotāja tiesības.
- 3) Ir jāatver tiesību sadaļa **Citi** un tajā pie **Cenu maiņa apstiprinātā saņemšanā** ir jānorāda **Atļauts**.
- 4) Jānospiež poga Saglabāt.

Preču atgriešana piegādātājam vai dokumentā Saņemtās

preces kļūdaini norādītas informācijas labošana

Pirms dokumenta izveidošanas preču atgriešanai piegādātājam vai dokumentā Saņemtās preces kļūdaini norādītas informācijas labošanai ir jāizprot noliktavas ID nozīme.

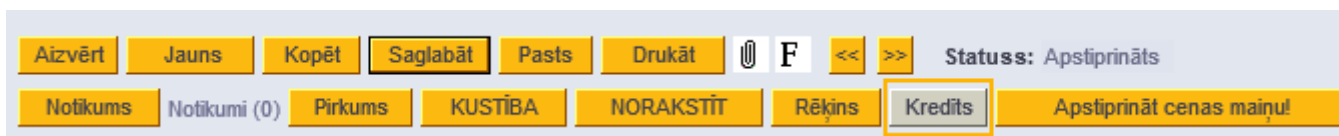
Pieņemot preci noliktavā, katrai saņemto preču dokumenta rindai tiek piešķirts savs unikālais noliktavas ID, kurš ietver informāciju par pieņemšanas datumu un laiku, iegādes cenu kopā ar transporta un citām pievienotajām izmaksām, piegādātāju un sērijas numuru un derīguma termiņu, ja artikulam tie tika norādīti.

Izņemot preci no noliktavas, ir obligāti jānorāda atgriežamā artikula noliktavas ID. Jāņem vērā, ka izņemt preci no noliktavas var tikai ar tādām pašām noliktavas izmaksām, ar kādām tā tika pieņemta noliktavā.

Preču atgriešana piegādātājam

Preču atgriešana piegādātājam no viena pieveduma

Ja piegādātājam tiek atgriezta prece no viena pieveduma, tad preču atgriešanas dokumentu var izveidot, dokumentā Saņemtās preces, ar kuru atgriežamās preces tika pieņemtas noliktavā, nospiežot pogu Kredīts .



Tad tiks izveidots preču atgriešanas dokuments ar informāciju no oriģinālā dokumenta, ieskaitot visu preču noliktavas ID, un ar negatīviem daudzumiem.

Ja kādi no dokumentā norādītajiem artikuliem nav jāatgriež piegādātājam, tad rindas ar tiem artikuliem no dokumenta ir jāizdzēš. Lai to izdarītu, jāuzspiež uz dzēšamās rindas/rindu numura un jāsavienā dokuments.

Pirms dokumenta apstiprināšanas tā laukā **Datums** ir jānorāda datums, ar kuru preces ir jāizņem no noliktavas un nepieciešamības gadījumā jāmaina laukā **Konts** norādītais dokumenta grāmatojuma debeta konts. Ja nepieciešams, jāmaina vai jānorāda arī cita informācija, piemēram, jārediģē norādītais piegādātāja rēķina numurs un tā datums (norādot no piegādātāja saņemtā kreditrēķina numuru un datumu) un jānorāda komentārs.

Preču atgriešana piegādātājam no vairākiem pievedumiem vai dažu preču atgriešana no liela pieveduma

Ja ir jāatgriež piegādātājam preces no vairākiem pievedumiem vai arī tikai viens vai daži artikuli no viena liela pieveduma, tad no galvenās izvēlnes ir jādodas uz NOLIKTAVA → Saņemtās preces → jānospiež poga Pievienot jaunu

Tad tiks atvērta jauns dokuments, kurā vispirms ir jānorāda datums, ar kuru preces tiek atgrieztas,

noliktava un piegādātājs.

Pēc tam dokumentā jānospiež poga **Saglabāt**.

Pēc tam dokumenta rindās jānorāda artikuli, kuri tiek atgriezti, kolonnā **Daudz.** jāieraksta atgriežamais daudzums (ar mīnuss zīmi). Pēc tam pie katra artikula ar dubultklikšķi jāieklikšķina laukā **Noliktavas ID** un jāizvēlas, kuram noliktavas ID atbilstošais artikuls ir jāatgriež. Nepieciešamo noliktavas ID var izvēlēties, uzspiežot uz tā numura.

Pēc noliktavas ID izvēlēšanās artikula noliktavas izmaksas (un cita informācija, piemēram, sērijas numurs) tiks norādīta automātiski.

Ja ir jāizņem no noliktavas tāds artikula daudzums, kuram atbilst vairāki noliktavas ID, tad artikula daudzums atbilstoši noliktavas ID ir jāsadala vairākās atsevišķās rindās:

| Nr. | Artikuls | Daudz. | Mērv. | Apraksts | SN | Cena | % | Noliktava | Atr. vieta | NoliktavasID |
|-----|----------|--------|-------|-----------------|----|------|---|-----------|------------|--------------|
| 1 | A00001 | -2 | | Stūres pārvalks | | 22.4 | | | | 49 |
| 2 | V00001 | -2 | gab | Ūdens pudele | | 11.6 | | | | 29 |
| 3 | V00001 | -5 | gab | Ūdens pudele | | 11.6 | | | | 50 |
| 4 | | | | | | | | | | |

Ja ir jāizņem preces no vairākām noliktavām, to var izdarīt, dokumenta rindās norādot noliktavas. Noliktavas ir obligāti jānorāda tikai tajās rindās, kuras attiecas uz noliktavu, kura atšķiras no dokumenta galvenē norādītās noliktavas.

[Noliktavas ID ir iespējams piešķirt arī automātiski. Tad noliktavas ID tiks piešķirts, sākot ar jaunāko.](#)

Lai to izdarītu, dokumenta rindās ir jānorāda atgriežamie artikuli un katra kopējais atgriežamais daudzums ar mīnuss zīmi.

Pēc tam dokumenta galvenē ir jāieliek ķeksītis pie **ID dalījums**

| | |
|---|------------------|
| Datums | 22.08.2022 12:46 |
| Apmaksas termiņš | K |
| Piegādes nosacījumi | |
| Piegādes veids | |
| <input checked="" type="checkbox"/> ID dalījums | |

un dokumentā jānospiež poga **Saglabāt**

Tad artikuli dokumenta rindās tiks sadalīti atbilstoši pieejamajiem noliktavas ID, kā arī tiks norādīti ar artikuliem saistītie dati, piemēram, iegādes izmaksas, sērijas numurs, derīguma termiņš.

Preču atgriešanas dokumenta apstiprināšana un grāmatojums

Kad dokumentā ir norādīti atgriežamie artikuli, to daudzumi un noliktavas ID, kā arī dokumenta galvenē ir norādīta visa nepieciešamā informācija, tad dokumentu var apstiprināt jeb iegrāmatot, tajā nospiežot pogas **Apstiprināt** un **Saglabāt**.

Apstiprināšanas rezultātā dokumentam automātiski tiks izveidots grāmatojums ar kredītu noliktavas vērtības kontā un debetu kontā, kas norādīts dokumenta galvenes laukā **Konts**. Noklusējumā tas ir noliktavas starpkonts, kas noslēgsies ar pretēju operāciju, kad sistēmā tiks ievadīts no piegādātāja

saņemtais kredītrēķins.

Ja nepieciešams, lai preču atgriešanas dokumenta grāmatojumā būtu cits debeta konts, tad pirms dokumenta apstiprināšanas dokumenta laukā **Konts** norādītais konts jānomaina uz nepieciešamo kontu.

Kļūdaini ievadītas informācijas labošana

Ja artikuli ar noliktavas ID, kuri ir kļūdaini aizpildītajā preču pieņemšanas dokumentā, vēl nav iekļauti noliktavu mainošos dokumentos (piemēram, nav pārdoti vai norakstīti), tad vienkāršākais veids, kā labot informāciju kļūdaini aizpildītajā preču saņemšanas dokumentā, ir atgrāmatot kļūdaino dokumentu, veikt tajā nepieciešamos labojumus un atkal apstiprināt izlaboto preču pieņemšanas dokumentu.

Ja, mēģinot atgrāmatot kļūdaino preču pieņemšanas dokumentu, parādās paziņojums, ka nevar atgrāmatot dokumentu, jo preces jau ir izrakstītas, tad kļūdainajā preču pieņemšanas dokumentā norādītās preces jau ir apstiprinātos noliktavas līmeni mainošos dokumentos, piemēram, piegādēs, pārdošanas rēķinos, noliktavas kustībās vai norakstīšanas dokumentos.



| Tips | Numurs | Artikuls | Nolikt. ID |
|---------|--------|------------|------------|
| NOLIET. | 130001 | 10108-0044 | 9621 |
| RĒĶINS | 11036 | 183212MP | 9622 |
| RĒĶINS | 11036 | 183212MP | 9622 |
| PIEGĀDE | 122046 | 183212MP | 9622 |
| NOLIET. | 130002 | 183212MP | 9622 |
| RĒĶINS | 130061 | 183212MP | 9622 |

Tādā gadījumā kļūdaino preču pieņemšanas dokumentu var atgrāmatot tikai tad, ja tiek atgrāmatoti tie noliktavas līmeni mainošie dokumenti, kuros ir noliktavas ID, kuri ir kļūdainajā pieņemšanas dokumentā. Šo dokumentu numuri ir redzami paziņojumā par to, ka preču pieņemšanas dokumentu nevar atgrāmatot.

Ja šie dokumenti tiks atgrāmatoti, tad pēc to atgrāmatošanas varēs atgrāmatot labojamo preču pieņemšanas dokumentu, kurā jāveic nepieciešamie labojumi, jāapstiprina atpakaļ izlabotais preču pieņemšanas dokuments un pēc tam jāapstiprina atpakaļ noliktavas līmeni ietekmējošie dokumenti, kuri tika atgrāmatoti, lai varētu atgrāmatot kļūdaini aizpildīto pieņemšanas dokumentu.

Gadījumā, ja kļūdaini aizpildīto preču pieņemšanas dokumentu atgrāmatot vairs nevar, bet ir jālabo tajā esošā informācija, tad ir sekojošas iespējas:

- Ja dokumentā ir norādītas nepareizas cenas, transporta izmaksas vai pievienotās izmaksas, tad lietotāji [ar atbilstošām tiesībām](#) var [apstiprināt dokumentā veikt labojumus](#)
- Lai mainītu citu informāciju (piemēram, sērijas numuru, derīguma termiņu) var izveidot preču pieņemšanas dokumenta korekcijas dokumentu.

Preču pieņemšanas dokumenta korekcijas dokuments

Ja nav iespējams atgrāmatot kļūdaini aizpildīto dokumentu saņemtās preces, bet ir jāizlabo informācija par tajā norādītajiem artikuliem (piemēram, sērijas numurs vai derīguma termiņš), un tiem [atbilstošie noliktavas ID vēl nav iekļauti citos dokumentos](#) (piemēram, piegādēs, klientiem izrakstītajos rēķinos, artikulu norakstīšanās), tad var izveidot saņemto preču korekcijas dokumentu.

Tas ir jauns dokuments Saņemtās preces, ar kuru vienlaicīgi tiek izņemtas no noliktavas iepriekš pieņemtās preces ar tām atbilstošu noliktavas ID un to vietā tiek pieņemts tāds pats skaits to pašu preču ar tādām pašām izmaksām, bet norādot korektu ar precēm saistīto informāciju. Līdz ar to noliktavas summa šim dokumentam būs 0 un neietekmēs noliktavas vērtību un koriģēs par pieņemtajām precēm kļūdaini norādīto informāciju.

Attēlā piemērs sērijas numura korekcijai:

| Nr. Artikuls | Daudz. | Mērv. | Apraksts | SN | Cena | % | Noliktava | Atr. vieta | NoliktavasID | Derīgs līdz |
|--------------|--------|-------|--------------|----------|------|-------|-----------|------------|--------------|-------------|
| 1 UAB031 | -10 | | PA MOS.20X20 | 56/BB/34 | | 75.70 | | | 34 | |
| 2 UAB031 | 10 | | PA MOS.20X20 | 56/BB/30 | | 75.70 | | | | |
| 3 | | | | | | | | | | |
| 4 | | | | | | | | | | |

Savukārt, ja, pieņemot preces, tika norādīts kļūdainis artikuls, tad šādi var izņemt no noliktavas kļūdaino artikulu un reizē pieņemt noliktavā atbilstošu artikulu.

Jāņem vērā, ka šādi koriģēt informāciju var **tikai par tām precēm, kas joprojām ir noliktavas atlikumā**. Informāciju par jau pārdotajiem vai norakstītajiem artikuliem mainīt nav iespējams.

Sistēmas uzstādījumi par dokumentiem Saņemtās preces

Sistēmā ir vairāki uzstādījumi par dokumentiem Saņemtās preces. Šos uzstādījumus var apskatīt un nepieciešamības gadījumā arī mainīt, no galvenās izvēlnes dodoties uz [UZSTĀDĪJUMI → Sistēmas uzstādījumi](#)



Tad tiks parādīti sistēmas uzstādījumi, kuros uzstādījumus var meklēt, meklēšanas laukā ierakstot atslēgvārdu uzstādījuma atrašanai vai uzstādījuma nosaukumu, ja Jums tas ir zināms.

Uz dokumentiem Saņemtās preces attiecas, piemēram, sekojošie sistēmas uzstādījumi:

- **Dokumentā Saņemtās preces obligāti jābūt norādītam piegādātāja rēķina numuram** (pieejamas opcijas **nē** un **jā**).

Šis uzstādījums nosaka, vai dokumentu Saņemtās preces var iegrāmatot jeb apstiprināt tad, ja tajā nav norādīts saņemtā rēķina/pavadzīmes numurs.

- **Dokumentā Saņemtās preces obligāti jābūt projektam** (pieejamas opcijas **nē** un **jā**).

Šis uzstādījums nosaka, vai dokumentu Saņemtās preces var apstiprināt jeb iegrāmatot, ja tā galvenē vai visās rindās nav norādīts projekts.

- **Dokumenta Saņemtās preces kredīta konts**

Dokumenta Saņemtās preces kredīta konts

»?

Kreditoru starpkonts

Pie šī uzstādījuma jānorāda konts, kuram jābūt preču pieņemšanas dokumenta kredīta kontam. Tas automātiski nonāks dokumenta Saņemtās preces laukā **Konts** un pēc dokumenta iegrāmatošanas tas

būs kredītā.

Kā dokumenta Saņemtās preces parasti norāda kreditoru starpkontu. Debetā šo kontu tādā gadījumā norāda ienākošajos rēķinos par saņemtajām precēm.

- **Dokumenta Saņemtās preces artikulu daudzumi tiek salīdzināti ar pirkuma pasūtījumā norādītajiem daudzumiem** (pieejamas opcijas **nē** un **jā**).

Šis uzstādījums nosaka, vai no pirkuma pasūtījuma izveidotu dokumentu Saņemtās preces var apstiprināt jeb iegrāmatot, ja dokumentā Saņemtās preces ir norādīts lielāks artikulu daudzums nekā pirkuma pasūtījumā.

Šis uzstādījums attiecas tikai uz tiem artikuliem, kuri ir norādīti ar dokumentu Saņemtās preces saistītajā pirkuma pasūtījumā – ja dokumentā Saņemtās preces papildus tiek norādīti artikuli, kuri nav pirkuma pasūtījumā, tad uz papildu pievienotajiem artikuliem daudzuma kontrole neattiecas.

- **Dokumentā Saņemtās preces artikuli tiek salīdzināti ar pirkuma pasūtījuma artikuliem** (pieejamas opcijas **nē** un **jā**).

Šis uzstādījums nosaka, vai no pirkuma pasūtījuma izveidotu dokumentu Saņemtās preces var apstiprināt jeb iegrāmatot, ja dokumentā Saņemtās preces ir norādīti artikuli, kuri nav pirkuma pasūtījumā.

- **Dokumenta Saņemtās preces summa tiek salīdzināta ar pirkuma pasūtījumu** (pieejamas opcija **nē** un **jā**).

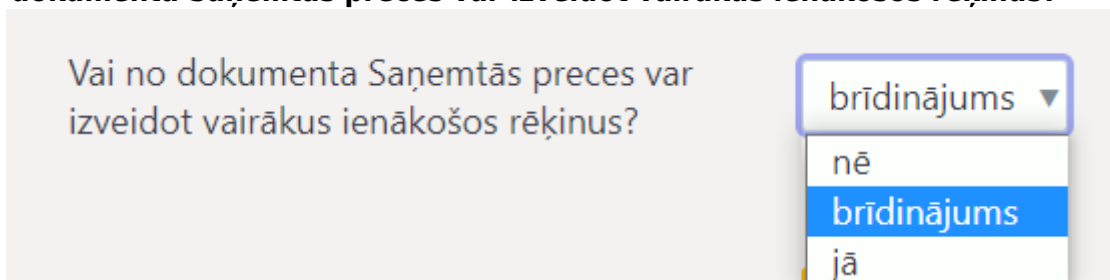
Šis uzstādījums nosaka, vai no pirkuma pasūtījuma izveidoto dokumentu Saņemtās preces var apstiprināt jeb iegrāmatot, ja dokumenta Saņemtās preces summa ir lielāka par pirkuma pasūtījuma summu.

- **Dokumentu Saņemtās preces var izveidot no neapstiprināta pirkuma pasūtījuma** (pieejamas opcijas **nē** un **jā**).

Šis uzstādījums nosaka, vai no pirkuma pasūtījuma var izveidot dokumentu Saņemtās preces preču pieņemšanai noliktavā tad, ja pasūtījums nav apstiprināts.

Norādot opciju **jā**, dokumentu Saņemtās preces var izveidot gan no neapstiprināta, gan apstiprināta pirkuma pasūtījuma, bet norādot opciju **nē** dokumentu Saņemtās preces var izveidot tikai no apstiprināta pirkuma pasūtījuma – neapstiprinātā pirkuma pasūtījumā tādā gadījumā nav pogas **Noliktavas saņemšana**.

- **Vai no dokumenta Saņemtās preces var izveidot vairākus ienākošos rēķinus?**



Šis uzstādījums nosaka, vai no dokumenta Saņemtās preces var izveidot vairāk nekā vienu ienākošo rēķinu.

Opcija **nē** nosaka, ka no dokumenta Saņemtās preces var izveidot vienu ienākošo rēķinu.

Opcija **brīdinājums** nosaka, ka gadījumā, ja no dokumenta Saņemtās preces jau ir izveidots ienākošais rēķins un tiek veidots vēl viens, tad parādīsies paziņojums par to, ka no dokumenta Saņemtās preces jau ir izveidots ienākošais rēķins un iespēja apskatīt jau izveidoto rēķinu un, ja nepieciešams, izveidot vēl vienu.

No šī dokumenta jau ir izveidots ienākošais rēķins - Atvērt Vai tiešām vēlaties veidot vēl vienu?

Jā

Aizvērt

Opcija jā nosaka, ka tad, ja no dokumenta Saņemtās preces, no kura jau ir izveidots ienākošais rēķins, tiek veidots vēl viens ienākošais rēķins, tad neparādās paziņojums par to, ka no dokumenta Saņemtās preces jau ir izveidots ienākošais rēķins un uzreiz tiek izveidots vēl viens rēķins.

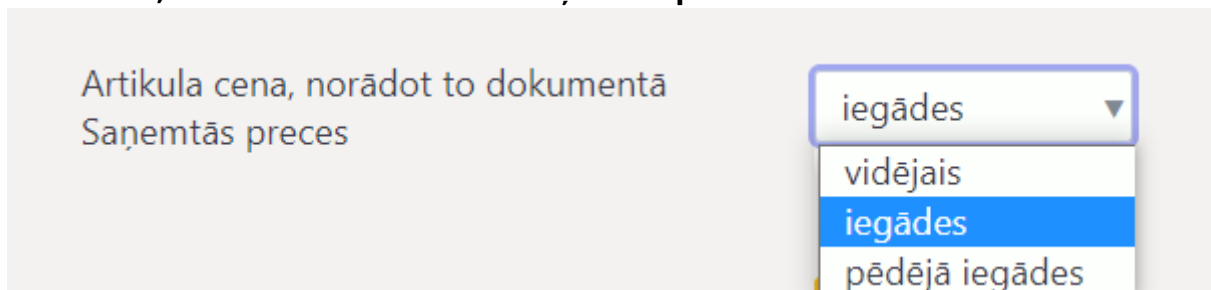
- **Dokumentu Saņemtās preces var piesaistīt pirkuma pasūtījumam** (pieejamas opcijas **nē** un **jā**).

Šis uzstādījums nosaka, vai dokumenta Saņemtās preces laukā **Pirkuma pasūtījums** var manuāli norādīt ar preču pieņemšanas dokumentu saistītā pirkuma pasūtījuma numuru. Ja ir nepieciešams, lai būtu iespējams to izdarīt, tad pie uzstādījuma jānorāda opcija **jā**.

- **Artikulu cenām dokumentā Saņemtās preces ir jābūt tādām pašām kā pirkuma pasūtījumā** (pieejamas opcijas **nē** un **jā**).

Šis uzstādījums nosaka, vai no pirkuma pasūtījuma veidotajā dokumentā Saņemtās preces artikulu cenas (bez atlaides) var atšķirties no pirkuma pasūtījumā norādītajām cenām. Ja tiek norādīta opcija **jā**, tad dokumentu Saņemtās preces nevarēs apstiprināt gadījumā, ja tajā norādītās cenas (bez atlaides) atšķiras no pirkuma pasūtījumā norādītajām artikulu cenām.

- **Artikula cena, norādot to dokumentā Saņemtās preces**



Šis uzstādījums nosaka, kura no cenām automātiski ielasīsies dokumentā Saņemtās preces kā artikulu iegādes cena, kad dokumentā tiks norādīti artikuli - artikula kartītē norādītā iegādes cena, vidējā vai pēdējā iepirkuma cena.

Ja ir nepieciešams mainīt to, kā ir iestatīts kāds no sistēmas uzstādījumiem, tad pie tā jānorāda nepieciešamā opcija un pēc tam jānospiež poga Saglabāt.

From:

<https://wiki.directo.ee/> - Directo Help

Permanent link:

https://wiki.directo.ee/lv/ladu_sisse?rev=1726822487

Last update: **2024/09/20 11:54**

