

Sisukord

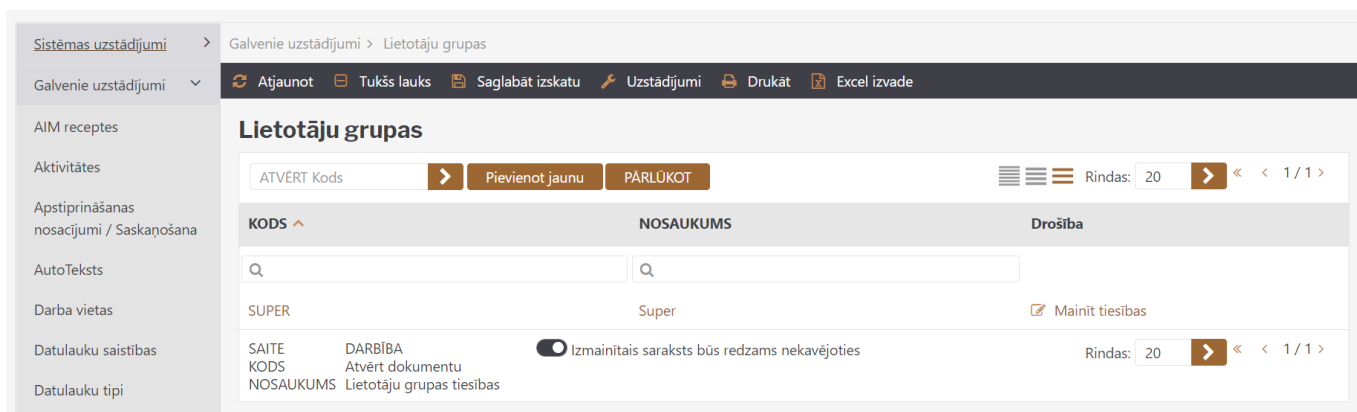
- Lietotāju grupas** 3
- Lietotāju grupas izveidošana*** 3
- Tiesību piešķiršana lietotāju grupai*** 4
 - Sadaļa Dokumenti 4
 - Sadaļa Atskaites 6
 - Sadaļa Uzstādījumi 6
 - Sadaļa Citi 8
- Lietotāju grupa ar skatīšanās tiesībām*** 10

Lietotāju grupas

Lietotāju grupas tiek izmantotas, lai vairākiem lietotājiem piešķirtu vienādas sistēmas lietošanas tiesības, kuras ir ierobežotākas nekā pilnās sistēmas lietošanas tiesības. Bieži lietotāju grupas tiek veidotas atbilstoši darbinieku amatiem, piemēram, tiek veidotas atsevišķas lietotāju grupas biroja darbiniekiem, pārdevējiem, noliktavas darbiniekiem utml.

Lietotāju grupas izveidošana

Ja nepieciešams izveidot jaunu lietotāju grupu, no galvenās izvēlnes ir jāatver **UZSTĀDĪJUMI** → Galvenie uzstādījumi → Lietotāju grupas
Tad tiks atvērts lietotāju grupu saraksts.



Lai izveidotu jaunu lietotāju grupu, tajā ir jānospiež poga **Pievienot jaunu**.

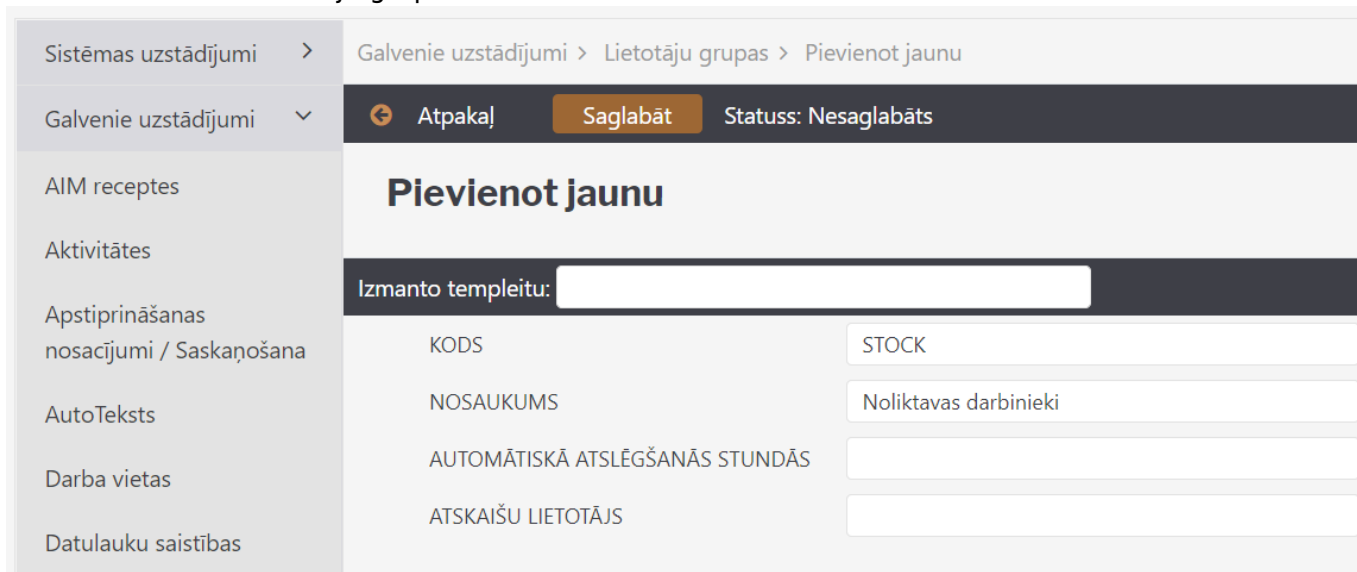
Tad tiks atvērta lietotāju grupas kartīte, kurā noteikti jānorāda:

- **KODS** – lietotāju grupas kods (tajā nevajag iekļaut garumzīmes, mīkstinājuma zīmes un simbolus).



Pēc kartītes saglabāšanas kods vairs nebūs maināms.

- **NOSAUKUMS** – lietotāju grupas nosaukums.



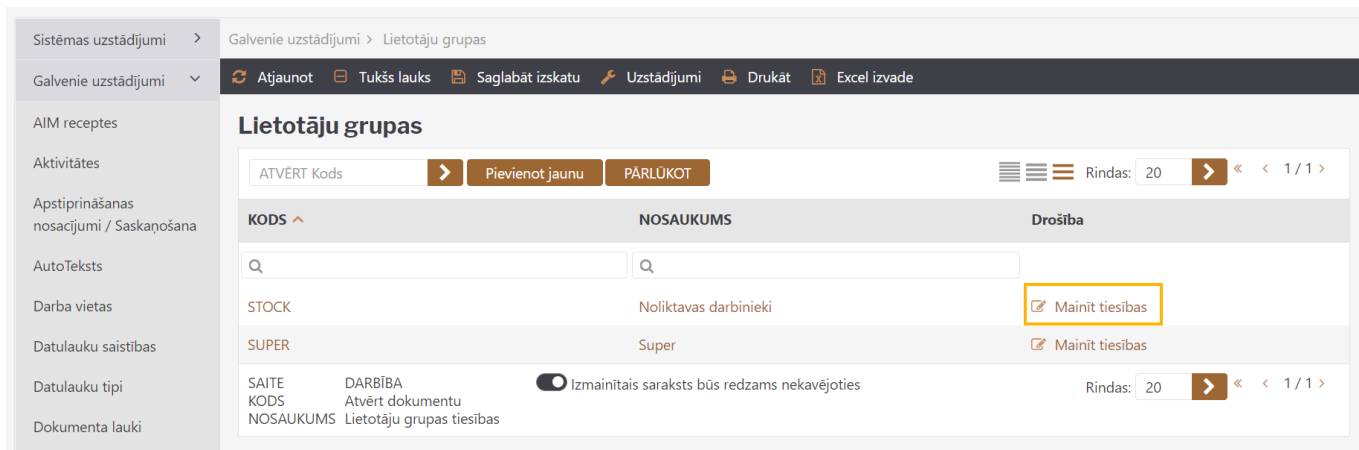
Lai saglabātu kartīti, tajā jānospiež poga **Saglabāt**.

Pēc tam jāpiešķir lietotāju grupai tiesības.

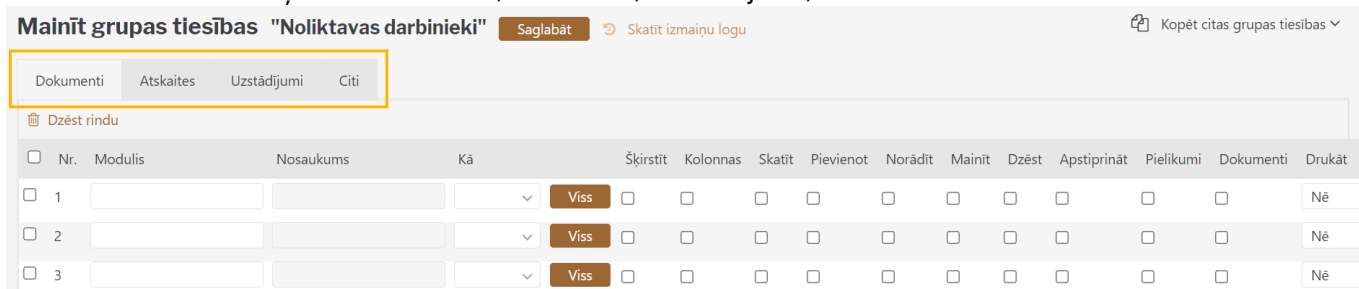
Tiesību piešķiršana lietotāju grupai

Lai piešķirtu lietotāju grupai tiesības, no galvenās izvēlnes ir jāatver UZSTĀDĪJUMI → Galvenie uzstādījumi → sadaļa Lietotāju grupas

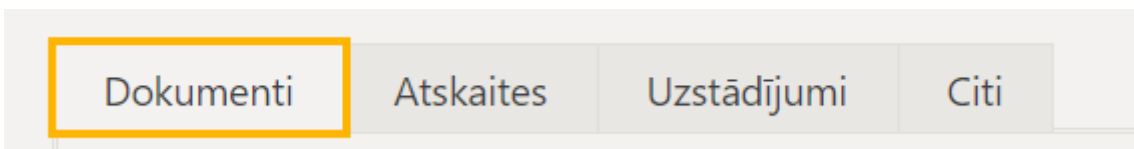
Pēc tam pie grupas, kurai jāpiešķir tiesības, ir jāuzspiež uz Mainīt tiesības.



Tad tiks atvērts logs, kurā var mainīt lietotāju grupas tiesības. Tas sastāv no 4 sadaļām: Dokumenti, Atskaites, Uzstādījumi, Citi.



Sadaļa Dokumenti



Sadaļā Dokumenti tiek noteiktas lietotāju grupas tiesības, kas saistītas ar dokumentiem.

Lai norādītu dokumentus, uz kuriem ir jāpiešķir tiesības, ir ar dubultklikšķi jāieklikšķina kolonnā Modulis. Tad tiks atvērts saraksts ar dokumentiem. Tajā ir jāizvēlas tie dokumenti, uz kuriem lietotāju grupai ir jāpiešķir tiesības.


Kad dokumenti ir izvēlēti, tad kolonnā Kā ir jānorāda, uz kuriem konkrētā veida dokumentiem jāpiešķir tiesības. Pieejamās opcijas ir:

- Paša – tiesības tikai uz saviem dokumentiem.
- Paplašināts – tiesības uz dokumentiem, kuros noliktava un/vai objekts (standartā - dokumenta galvenē norādītais) sakrīt ar to noliktavu un/vai objektu, kas norādīts lietotāja kartītē.

- *Visus* – tiesības uz visiem dokumentiem.

Pēc tam pie dokumentu sarakstiem jāieliek ķeksīši pie tām tiesībām, kuras jāpiešķir saistībā ar konkrētā veida dokumentiem:


- *Šķirstīt* – tiesības atvērt un redzēt dokumentu sarakstu.

 Ja netiek piešķirtas tiesības šķirstīt dokumentu sarakstus, taču tiek piešķirtas tiesības skatīt dokumentus un atskaites, kuras ir par dokumentiem, tad dokumentus varēs atvērt tikai no atskaitēm.

- *Kolonnas* – tiesības dokumentu sarakstos pievienot un noņemt kolonnas un mainīt kolonnu secību (ir pieejama [poga Izvēlēties kolonnas](#)).

- *Skatīt* – tiesības atvērt un apskatīt konkrētā veida dokumentus.

- *Pievienot* – tiesības izveidot jaunu dokumentu.


 Ja nav piešķirtas tiesības mainīt dokumentu, tad dokumentu var saglabāt tikai vienreiz – tad, kad tas tiek izveidots, un pēc tam vairs nevar veikt dokumentā izmaiņas, jo pēc dokumenta izveidošanas vairs nav pieejama poga Saglabāt.

- *Norādīt* – tiesības izveidot konkrētā veida dokumentus no citiem dokumentiem (piemēram, ja rēķiniem pieliek ķeksīti pie *Norādīt*, tad klientu pasūtījumos būs poga *Rēķins*, kuru nospiežot no pasūtījuma varēs izveidot rēķinu).

- *Mainīt* – tiesības veikt izmaiņas dokumentos (ja šīs tiesības tiek piešķirtas, tad dokumentos ir pieejama poga *Saglabāt*).

- *Dzēst* – tiesības dzēst dokumentus (ja šīs tiesības tiek piešķirtas, tad dokumentos ir pieejama poga *Dzēst*).


- *Apstiprināt* – tiesības apstiprināt dokumentu.

 Ja pie šī uzstādījuma norāda opciju *Apstiprināts*, tad tiek piešķirtas arī tiesības apstiprinātos dokumentos mainīt noteiktus laukus (piemēram, nomainīt objektus).

Ja lietotājam ir jāpiešķir tiesības apstiprinātos dokumentos mainīt noteiktus laukus, tad pie konkrētā veida dokumentiem kolonnā *Apstiprināt* ir jānorāda opcija *Apstiprināts* un arī jāpiešķir tiesības veikt izmaiņas konkrētā veida dokumentos – lai iestatītu šīs tiesības, pie konkrētā veida dokumentiem ir jāieliek ķeksītis kolonnā *Mainīt*.

- *Pielikumi* – tiesības redzēt konkrētā veida dokumentiem piesaistītos pielikumus.

- *Drukāt* – tiesības drukāt dokumentus un nosūtīt pa e-pastu. Ja tiek norādīta opcija *Nē*, tad netiek piešķirtas tiesības drukāt dokumentus un nosūtīt tos pa e-pastu. Ja tiek norādīta opcija *Tikai apstiprinātie*, tad tiek piešķirtas tiesības drukāt un nosūtīt pa e-pastu tikai apstiprinātos dokumentus. Ja tiek norādīta opcija *Jā*, tad tiek piešķirtas tiesības drukāt un nosūtīt pa e-pastu gan neapstiprinātos, gan apstiprinātos dokumentus.

 Ja dokumentu sarakstā ir norādīti dokumenti, uz kuriem nav jāpiešķir tiesības, tad tie no saraksta jāizdzēš. To var izdarīt, ieliekot ķeksīšus pie konkrētajiem dokumentiem un pēc tam uzspiežot uz *Dzēst* rindu.

Mainīt grupas tiesības "Noliktavas darbinieki" Saglabāt Skatīt izmaiņu logu

Dokumenti **Atskaites** Uzstādījumi Citi

Dzēst rindu

<input type="checkbox"/>	Nr.	Modulis	Nosaukums	Kā		Šķirstīt	Kolonnas	Skatīt	Pievienot
<input type="checkbox"/>	1	artikkel	Artikuli	visus	Viss	<input checked="" type="checkbox"/>	<input checked="" type="checkbox"/>	<input checked="" type="checkbox"/>	<input checked="" type="checkbox"/>
<input checked="" type="checkbox"/>	2	liikumine	Noliktavas kustības	visus	Viss	<input checked="" type="checkbox"/>	<input checked="" type="checkbox"/>	<input checked="" type="checkbox"/>	<input checked="" type="checkbox"/>
<input type="checkbox"/>	3	otellimus	Pasūtījumi	visus	Viss	<input checked="" type="checkbox"/>	<input checked="" type="checkbox"/>	<input checked="" type="checkbox"/>	<input checked="" type="checkbox"/>
<input type="checkbox"/>	4	hankija	Piegādātāji	visus	Viss	<input checked="" type="checkbox"/>	<input checked="" type="checkbox"/>	<input checked="" type="checkbox"/>	<input checked="" type="checkbox"/>
<input type="checkbox"/>	5	sissetulek	Saņemtās preces	visus	Viss	<input checked="" type="checkbox"/>	<input checked="" type="checkbox"/>	<input checked="" type="checkbox"/>	<input checked="" type="checkbox"/>

Sadaļa Atskaites



Sadaļā Atskaites tiek noteiktas lietotāju grupas tiesības, kas saistītas ar atskaitēm.

Pie atskaitēm ir jānorāda, vai lietotāju grupai ir jāpiešķir tiesības uz atskaitēm un, ja ir jāpiešķir, tad cik lielā apmērā. Pieejamās opcijas ir:

- *Aizliegts* - nav tiesību izmantot atskaiti.
- *Paša* - tiesības redzēt atskaiti tikai par sevi.

! Ja atskaitē nav lauka, kurā var norādīt lietotāju vai arī ja lietotājam nav izveidots personīgais atskaites skats, tad viņš atskaiti nevarēs redzēt.

- *Paplašināts* - tiesības redzēt atskaites par lietotāja kartītē norādīto noliktavu un/vai objektu.
- *Visi* - tiesības redzēt atskaiti bez ierobežojumiem.

Sadaļa Uzstādījumi



Sadaļā Uzstādījumi tiek noteiktas lietotāju grupas tiesības, kas saistītas ar uzstādījumiem, pielikumu pievienošanu un izmaiņu veikšanu konkrētos laukos.

Šajā sadaļā saistībā ar uzstādījumiem un pielikumu pievienošanu ir jāieliek ķeksīši pie tā, uz ko jāpiešķir tiesības.

Dokumenti	Atskaites	Uzstādījumi	Citi			
Uzstādījumi						
Šķirstīt	Kolonnas	Skatīt	Pievienot	Mainīt	Dzēst	Uzstādījumi
<input type="checkbox"/>	<input type="checkbox"/>	<input type="checkbox"/>	<input type="checkbox"/>	<input type="checkbox"/>	<input type="checkbox"/>	Pielikumu pievienošana
<input type="checkbox"/>	<input type="checkbox"/>	<input type="checkbox"/>	<input type="checkbox"/>	<input type="checkbox"/>	<input type="checkbox"/>	Kases ieņēmumu un izdevumu ordera uzstādījumi
<input type="checkbox"/>	<input type="checkbox"/>	<input type="checkbox"/>	<input type="checkbox"/>	<input type="checkbox"/>	<input type="checkbox"/>	Mapes uzstādījumi
<input type="checkbox"/>	<input type="checkbox"/>	<input type="checkbox"/>	<input type="checkbox"/>	<input type="checkbox"/>	<input type="checkbox"/>	Noliktavas uzstādījumi
<input type="checkbox"/>	<input type="checkbox"/>	<input type="checkbox"/>	<input type="checkbox"/>	<input type="checkbox"/>	<input type="checkbox"/>	Sistēmas uzstādījumi
<input type="checkbox"/>	<input type="checkbox"/>	<input type="checkbox"/>	<input type="checkbox"/>	<input type="checkbox"/>	<input type="checkbox"/>	Pārdošanas uzstādījumi
<input type="checkbox"/>	<input type="checkbox"/>	<input type="checkbox"/>	<input type="checkbox"/>	<input type="checkbox"/>	<input type="checkbox"/>	Pirkuma uzstādījumi
<input type="checkbox"/>	<input type="checkbox"/>	<input type="checkbox"/>	<input type="checkbox"/>	<input type="checkbox"/>	<input type="checkbox"/>	Algu uzstādījumi
<input type="checkbox"/>	<input type="checkbox"/>	<input type="checkbox"/>	<input type="checkbox"/>	<input type="checkbox"/>	<input type="checkbox"/>	Personāla uzstādījumi
<input type="checkbox"/>	<input type="checkbox"/>	<input type="checkbox"/>	<input type="checkbox"/>	<input type="checkbox"/>	<input type="checkbox"/>	Finanšu uzstādījumi
<input type="checkbox"/>	<input type="checkbox"/>	<input type="checkbox"/>	<input type="checkbox"/>	<input type="checkbox"/>	<input type="checkbox"/>	Galvenie uzstādījumi

Pieejamās opcijas ir:

- **Šķirstīt** - tiesības atvērt un skatīt uzstādījumu sarakstus.



Ja papildus šīm tiesībām nav pievienotas tiesības skatīt, tad nevar atvērt uzstādījumos esošās kartītes, bet var tikai apskatīt uzstādījumu sarakstus.

Kolonnas - tiesības uzstādījumu sarakstos pievienot un noņemt kolonnas un mainīt kolonnu secību (nospiežot [pogu Izvēlēties kolonnas](#)).

- **Skatīt** - tiesības atvērt un skatīt uzstādījumos esošās kartītes.
- **Pievienot** - tiesības uzstādījumos izveidot jaunu kartīti.



Ja nav piešķirtas tiesības mainīt uzstādījumus, tad uzstādījumu kartīti var saglabāt tikai vienreiz - tad, kad tā tiek izveidota, un pēc tam vairs nevar veikt kartītē izmaiņas, jo pēc dokumenta izveidošanas vairs nav pieejama poga Saglabāt.

- **Mainīt** - tiesības veikt izmaiņas uzstādījumos (tajos ir pieejama poga Saglabāt).
- **Dzēst** - tiesības dzēst uzstādījumus.

Sadaļā Lietotāja uzstādījumi var arī aizliegt vai atļaut veikt ar savu lietotāja kartīti saistītus uzstādījumus.

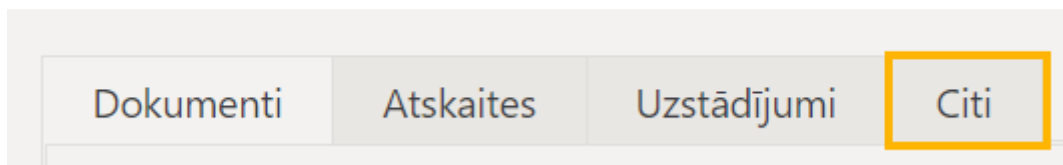
Lietotāja uzstādījumi

Aizliegts	Atļauts	Tiesības
<input type="radio"/>	<input checked="" type="radio"/>	redzēt personīgos uzstādījumus
<input type="radio"/>	<input checked="" type="radio"/>	nomainīt savu paroli
<input type="radio"/>	<input checked="" type="radio"/>	mainīt rindu skaitu paša dokumentos/sarakstos
<input type="radio"/>	<input checked="" type="radio"/>	nomainīt savu objektu
<input type="radio"/>	<input checked="" type="radio"/>	nomainīt savu noliktavu
<input type="radio"/>	<input checked="" type="radio"/>	nomainīt savu vārdu
<input type="radio"/>	<input checked="" type="radio"/>	nomainīt savu e-pastu
<input type="radio"/>	<input checked="" type="radio"/>	mainīt bankas konta īpašnieka vārdu un bankas kontu/IBAN



Tiesības *mainīt bankas konta īpašnieka vārdu un bankas kontu/IBAN* attiecas uz lietotāja tiesībām veikt izmaiņas savā darbinieka kartītē un savā pašapkalpošanās portāla „MyDirecto“ profilā par savu bankas kontu.

Sadaļa Citi



Sadaļā Citi tiek noteiktas papildu tiesības.

Pie tiesībām atkarībā no tā, vai ir vai nav jāpiešķir, ir jānorāda opcija Atļauts vai Aizliegts.

Tiesību nozīme ir sekojoša:

- *Uzturēšana* - tiesības uz atskaites Uzturēšana sadaļām Uzturēšana un Dokumentu atvērējs, Imports/Eksports.



Lai varētu piešķirt šīs tiesības, tiesību sadaļā Atskaites jābūt piešķirtām pilnām tiesībām izmantot atskaiti Uzturēšana.

- *Dokumentu atgrāmatošana* - nosaka, vai ir tiesības atgrāmatot dokumentus.



Lai varētu atgrāmatot dokumentus, tiesību sadaļā Atskaites jābūt piešķirtām pilnām tiesībām izmantot atskaiti Uzturēšana.

- *Izraisītāji* - nosaka, vai tiek piešķirtas tiesības uz privāto uzstādījumu sadaļu Izraisītāji.
- *Vadības panelis* - nosaka, vai ir pieejams Vadības panelis.

- *Vairumpasts* – tiesības izmantot moduli e-pastu sūtīšanai vairumā.



Šī opcija ir pieejama tad, ja uzņēmums ir iegādājies moduli e-pastu sūtīšanai vairumā.

- *Vairumeksports* – tiesības lietot vairumeksporta moduli.



Šī opcija ir pieejama tad, ja uzņēmums ir iegādājies datu vairumeksporta moduli.

- *Vairumimports* – tiesības lietot vairumimporta moduli.



Šī opcija ir pieejama tad, ja uzņēmums ir iegādājies datu vairumimporta moduli.

- *Saite dokumentu atgrāmatošanai* – tiesības atgrāmatot dokumentu, tajā nospiežot pogu **ATVĒRT**.
- *Pārlūkprogrammas lauku izvēle* – tiesības dokumentu sarakstos pievienot un noņemt kolonnas un mainīt kolonnu secību (ja tiesības ir piešķirtas, tad ir pieejama [poga Izvēlēties kolonnas](#)).
- *Lietotāja personīgie iestatījumi* – ja ir piešķirtas šīs tiesības, tad dokumentos un atskaitēs ir pieejams āmurītis, uz kura uzspiežot var veikt ar uzstādījumus.
- *Mainīt resursu formu* – tiesības pievienot, noņemt kolonnas dokumentiem Resursi, mainīt kolonnu secību tajos un lauku platumus. Ja tiek piešķirtas šīs tiesības, tad dokumentu sarakstā resursi ir pieejama poga Dokumenta lauki.

- *Apakšsistēmas grāmatojumu maiņa* – tiesības veikt izmaiņas sistēmas automātiski izveidotajos grāmatojumos (piemēram, rēķinu un maksājumu grāmatojumos), arī tos dzēst.



Ja dokumenta grāmatojumam ir jābūt citādākam nekā tas automātiski tiek izveidots, apstiprinot jeb iegrāmatojot dokumentu, ir jānoskaidro, vai vēlamo dokumenta grāmatojumu ir iespējams iegūt, citādāk aizpildot dokumentu vai veicot atbilstošus iestatījumus un pārgrāmatojot dokumentu. Kreditoru un debitoru rēķinu un maksājumu grāmatojumos un pamatlīdzekļu grāmatojumos kategoriski nav ieteicams veikt izmaiņas, grāmatojumos esošos datus mainot no savas puses.


- *Izmaiņu veikšana izdrukās* – tiesības apskatīt izdruku kodus un veikt tajos izmaiņas.
- *Notikuma statusa maiņa* – tiesības mainīt notikumu statusus.
- *Bankas konta/IBAN nomainīšana* – tiesības norādīt un nomainīt piegādātāja bankas kontu piegādātāja kartītē, ienākošajos rēķinos, maksājumu uzdevumos.
- *Cenu maiņa pārdošanas dokumentos* – tiesības pārdošanas dokumentos mainīt artikulu cenu.
- *Cenu maiņa apstiprinātā saņemšanā* – tiesības apstiprinātā dokumentā Saņemtās preces mainīt artikulu iegādes cenas, mainīt vai pievienot transporta un pievienotās izmaksas.
- *Apmaksas termiņa maiņa piegādātājam/klientam* – tiesības nomainīt apmaksas termiņus piegādātāju un klientu kartītēs.
- *EKA rēķinu pārvalde* – nosaka, vai EKA rēķinos ir pieejama poga Pārvalde.
- *Dokumentā Saņemtās preces artikuliem var norādīt cenu, kas ir lielāka nekā to iegādes cena* –

tiesības pieņemt noliktavā artikuslus ar cenu, kas ir lielāka nekā artikula kartītē norādītā iegādes cena.

- *Piegādātāju automatizācija* - nosaka, vai ir tiesības uz piegādātāja kartītes sadaļu *Automatizācija*.

- *Ievietotājs* - nosaka, vai, ar dubultklikšķi ieklikšķinot dažā no laukiem (piemēram, artikula laukā rēķinos, pasūtījumos un preču pieņemšanas noliktavā dokumentos) tiek atvērts saraksts, no kura var izvēlēties nepieciešamo kartīti. Parasti šīs tiesības tiek piešķirtas.

- *Izmaksu un tīrās peļņas skats* - tiesības redzēt informāciju par artikulu iegādes cenām un peļņu.

 Jāņem vērā, ka tad, ja šīs tiesības nav piešķirtas, tad, arī pieņemot noliktavā preces, dokumentā Saņemtās preces lietotāji nevar norādīt artikulu iegādes cenas un redzēt dokumenta kopsummu.

- *Rēķina noliktavas maiņas lodziņš* - tiesības izņemt vai ielikt ķeksīti pie rēķina lauka Atjaunot noliktavu, kurš nosaka, vai rēķins maina noliktavas atlikumu.

- *Nepiesaistītie pielikumi* - tiesības redzēt dokumentiem nepiesaistītos pielikumus un no tiem izveidot dokumentus (izmantojot atskaiti Pielikumi; lai to varētu izdarīt, jābūt arī piešķirtām tiesībām uz atskaiti Pielikumi) un arī piesaistīt nepiesaistītos pielikumus dokumentiem.

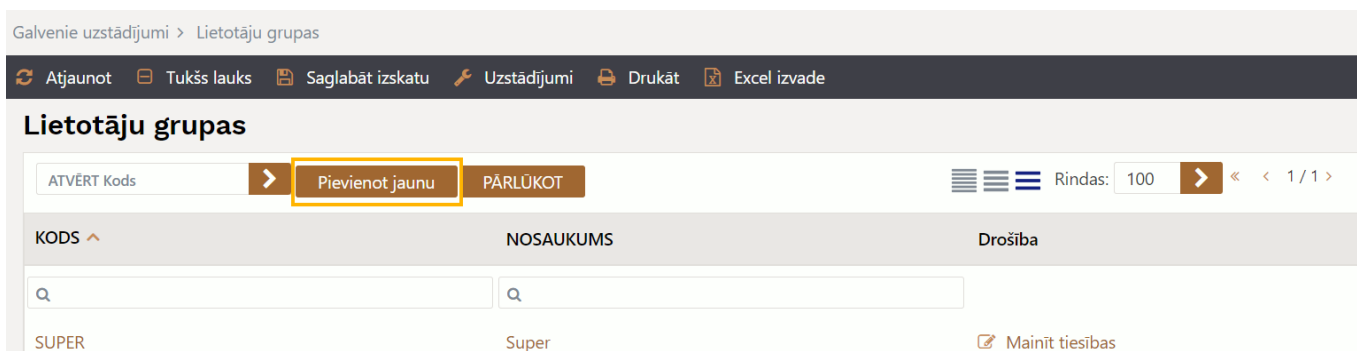
Kad ir norādīts, kādas tiesības jāpiešķir lietotāju grupai, tad, lai tās saglabātu, ir jānospiež poga Saglabāt.

Lietotāju grupa ar skatīšanās tiesībām

Lai izveidotu lietotāju grupu, kurai ir tikai skatīšanās tiesības uz noteiktiem dokumentiem un atskaitēm, vispirms ir jānovērtē, vai ir kāda grupa ar pieeju tiem pašiem dokumentiem un atskaitēm.

Šajā piemērā tiks veidota lietotāju grupa ar skatīšanās tiesībām uz tiem dokumentiem un atskaitēm, uz kuriem ir pilnas tiesības lietotāju grupai SUPER.

Vispirms ir jāizveido jaunās lietotāju grupas kartīte. Lai to izdarītu, no galvenās izvēlnes jādodas uz UZSTĀDĪJUMI → Galvenie uzstādījumi → Lietotāju grupas → jānospiež poga Pievienot jaunu




Galvenie uzstādījumi > Lietotāju grupas

Atjaunot Tukšs lauks Saglabāt izskatu Uzstādījumi Drukāt Excel izvade

Lietotāju grupas

ATVĒRT Kods > **Pievienot jaunu** PĀRLŪKOT Rindas: 100 > < 1 / 1 >

KODS ^	NOSAUKUMS	Drošība
SEARCH	SEARCH	
SUPER	Super	 Mainīt tiesības

Tad tiks atvērta jauna lietotāju grupas kartīte, kurā jānorāda kods jeb īsais apzīmējums (tajā nevajag iekļaut simbolus un burtus ar garumzīmēm un mīkstinājuma zīmēm) un nosaukums un pēc tam jānospiež poga Saglabāt.

Galvenie uzstādījumi > Lietotāju grupas > VIEW

Atpakaļ
 Jauns
 Kopēt
 Dzēst
 Saglabāt
 Statuss: Nesaglabāts

Lietotāju grupa ar skatīšanās tiesībām

KODS:

NOSAUKUMS:

AUTOMĀTISKĀ ATSLĒGŠANĀS STUNDĀS:

ATSKAIŠU LIETOTĀJS:

Pēc tam lietotāju grupu sarakstā pie grupas jāuzspiež uz **Mainīt tiesības**.

Galvenie uzstādījumi > Lietotāju grupas > VIEW

Atjaunot
 Tukšs lauks
 Saglabāt izskatu
 Uzstādījumi
 Drukāt
 Excel izvade

Lietotāju grupas

Rindas: 100 <> 1 / 1 >

KODS	NOSAUKUMS	Drošība
SEARCH	SEARCH	
SUPER	Super	
VIEW	Lietotāju grupa ar skatīšanās tiesībām	

Tad tiks atvērta jaunās lietotāju grupas tiesību iestatījumi. Tajos jāuzspiež uz **Kopēt citas grupas tiesības**, jāizvēlas, ka tās jākopē no grupas *SUPER* un jānospiež poga **Kopēt**.

Mainīt grupas tiesības "Lietotāju grupa ar skatīšanās tiesībām"

Super

Dokumentu | Atskaites | Uzstādījumi | Citi

Dzēst rindu

<input type="checkbox"/>	Nr.	Modulis	Nosaukums	Kā	Šķirstīt	Kolonnas	Skatīt	Pievienot	Norādīt	Mainīt	Dzēst	Apstiprināt	Pielikumi	Dokumenti	Drukāt	
<input type="checkbox"/>	1				<input type="button" value="Viss"/>	<input type="checkbox"/>	<input type="checkbox"/>	<input type="checkbox"/>	<input type="checkbox"/>	<input type="checkbox"/>	<input type="checkbox"/>	<input type="checkbox"/>	<input type="checkbox"/>	<input type="checkbox"/>	<input type="checkbox"/>	Nē
<input type="checkbox"/>	2				<input type="button" value="Viss"/>	<input type="checkbox"/>	<input type="checkbox"/>	<input type="checkbox"/>	<input type="checkbox"/>	<input type="checkbox"/>	<input type="checkbox"/>	<input type="checkbox"/>	<input type="checkbox"/>	<input type="checkbox"/>	<input type="checkbox"/>	Nē
<input type="checkbox"/>	3				<input type="button" value="Viss"/>	<input type="checkbox"/>	<input type="checkbox"/>	<input type="checkbox"/>	<input type="checkbox"/>	<input type="checkbox"/>	<input type="checkbox"/>	<input type="checkbox"/>	<input type="checkbox"/>	<input type="checkbox"/>	<input type="checkbox"/>	Nē

Tad tiks parādīts paziņojums, kurā, lai pārkopētu tiesības, jānospiež poga **OK**.

Pēc tiesību pārkopēšanas jaunās lietotāju grupas tiesībās ir jāveic korekcijas, piemēram, noņemot tiesības izveidot jaunus dokumentus, veikt dokumentos izmaiņas, dzēst un apstiprināt dokumentus. Lai noņemtu šīs tiesības, jāuzspiež uz kolonnu **Pievienot**, **Norādīt**, **Mainīt**, **Dzēst** un **Apstiprināt** nosaukumiem, lai rezultātā šajās kolonnās nebūtu ielikti ķeksīši.

Kolonnā **Apstiprināt** rindās, kurās nav iespējas ielikt un izņemt ķeksīšus, jānorāda opcija **Nē**.

Ja ir jāliedz iespēja drukāt dokumentus, tad kolonnā **Drukāt** jānorāda **Nē**.

Kolonnā **Pielikumi** ķeksīši ir jāatstāj tad, ja ir jābūt iespējai redzēt dokumentiem piesaistītos pielikumus un pievienot/atsaistīt no tiem pielikumus, bet, ja šādām tiesībām nav jābūt, tad ķeksīšiem kolonnā **Pielikumi** nav jābūt.

Mainīt grupas tiesības "Lietotāju grupa ar skatīšanās tiesībām" Saglabāt Skatīt izmaiņu logu Kopēt citas grupas tiesības

Dokumenti Atskaites Uzstādījumi Citi

Dzēst rindu

<input type="checkbox"/>	Nr.	Modulis	Nosaukums	Kā	Viss	Šķirstīt	Kolonnas	Skatīt	Pievienot	Norādīt	Mainīt	Dzēst	Apstiprināt	Pielikumi	Dokumenti	Drukāt	Punkti
<input type="checkbox"/>	1	artikkel_aal	AIM recepte	visus	Viss	<input checked="" type="checkbox"/>	<input checked="" type="checkbox"/>	<input checked="" type="checkbox"/>	<input type="checkbox"/>	<input type="checkbox"/>	<input type="checkbox"/>	<input type="checkbox"/>	<input type="checkbox"/>	<input type="checkbox"/>	<input type="checkbox"/>	<input type="checkbox"/>	Nē
<input type="checkbox"/>	2	ametikoht	Amāti	visus	Viss	<input checked="" type="checkbox"/>	<input checked="" type="checkbox"/>	<input checked="" type="checkbox"/>	<input type="checkbox"/>	<input type="checkbox"/>	<input type="checkbox"/>	<input type="checkbox"/>	<input type="checkbox"/>	<input type="checkbox"/>	<input type="checkbox"/>	<input type="checkbox"/>	Nē
<input type="checkbox"/>	3	artikkel	Artikuli	visus	Viss	<input checked="" type="checkbox"/>	<input checked="" type="checkbox"/>	<input checked="" type="checkbox"/>	<input type="checkbox"/>	<input type="checkbox"/>	<input type="checkbox"/>	<input type="checkbox"/>	<input type="checkbox"/>	<input type="checkbox"/>	<input type="checkbox"/>	<input type="checkbox"/>	Nē
<input type="checkbox"/>	4	maha	Artikulu norakstīšana	paša	Viss	<input checked="" type="checkbox"/>	<input checked="" type="checkbox"/>	<input checked="" type="checkbox"/>	<input type="checkbox"/>	<input type="checkbox"/>	<input type="checkbox"/>	<input type="checkbox"/>	Ne	<input type="checkbox"/>	<input type="checkbox"/>	<input type="checkbox"/>	Nē
<input type="checkbox"/>	5	maha	Artikulu norakstīšana	visus	Viss	<input checked="" type="checkbox"/>	<input checked="" type="checkbox"/>	<input checked="" type="checkbox"/>	<input type="checkbox"/>	<input type="checkbox"/>	<input type="checkbox"/>	<input type="checkbox"/>	Ne	<input type="checkbox"/>	<input type="checkbox"/>	<input type="checkbox"/>	Nē
<input type="checkbox"/>	6	tagastuskood	Atgriešanas kodi	visus	Viss	<input checked="" type="checkbox"/>	<input checked="" type="checkbox"/>	<input checked="" type="checkbox"/>	<input type="checkbox"/>	<input type="checkbox"/>	<input type="checkbox"/>	<input type="checkbox"/>	<input type="checkbox"/>	<input type="checkbox"/>	<input type="checkbox"/>	<input type="checkbox"/>	Nē
<input type="checkbox"/>	7	tagastus	Atpakaj atdotās preces	visus	Viss	<input checked="" type="checkbox"/>	<input checked="" type="checkbox"/>	<input checked="" type="checkbox"/>	<input type="checkbox"/>	<input type="checkbox"/>	<input type="checkbox"/>	<input type="checkbox"/>	Ne	<input type="checkbox"/>	<input type="checkbox"/>	<input type="checkbox"/>	Nē
<input type="checkbox"/>	8	kulutus	Avansa norēķini	visus	Viss	<input checked="" type="checkbox"/>	<input checked="" type="checkbox"/>	<input checked="" type="checkbox"/>	<input type="checkbox"/>	<input type="checkbox"/>	<input type="checkbox"/>	<input type="checkbox"/>	<input type="checkbox"/>	<input type="checkbox"/>	<input type="checkbox"/>	<input type="checkbox"/>	Nē
<input type="checkbox"/>	9	valjavote	Bankas imports	visus	Viss	<input checked="" type="checkbox"/>	<input checked="" type="checkbox"/>	<input checked="" type="checkbox"/>	<input type="checkbox"/>	<input type="checkbox"/>	<input type="checkbox"/>	<input type="checkbox"/>	<input type="checkbox"/>	<input type="checkbox"/>	<input type="checkbox"/>	<input type="checkbox"/>	Nē
<input type="checkbox"/>	10	eelarve	Budžeti	visus	Viss	<input checked="" type="checkbox"/>	<input checked="" type="checkbox"/>	<input checked="" type="checkbox"/>	<input type="checkbox"/>	<input type="checkbox"/>	<input type="checkbox"/>	<input type="checkbox"/>	<input type="checkbox"/>	<input type="checkbox"/>	<input type="checkbox"/>	<input type="checkbox"/>	Nē
<input type="checkbox"/>	11	hinnavalem	Cenu formulas	visus	Viss	<input checked="" type="checkbox"/>	<input checked="" type="checkbox"/>	<input checked="" type="checkbox"/>	<input type="checkbox"/>	<input type="checkbox"/>	<input type="checkbox"/>	<input type="checkbox"/>	<input type="checkbox"/>	<input type="checkbox"/>	<input type="checkbox"/>	<input type="checkbox"/>	Nē
<input type="checkbox"/>	12	hinnakiri	Cenu lapas	visus	Viss	<input checked="" type="checkbox"/>	<input checked="" type="checkbox"/>	<input checked="" type="checkbox"/>	<input type="checkbox"/>	<input type="checkbox"/>	<input type="checkbox"/>	<input type="checkbox"/>	<input type="checkbox"/>	<input type="checkbox"/>	<input type="checkbox"/>	<input type="checkbox"/>	Nē
<input type="checkbox"/>	13	hinnamuutus	Cenu maiņas	visus	Viss	<input checked="" type="checkbox"/>	<input checked="" type="checkbox"/>	<input checked="" type="checkbox"/>	<input type="checkbox"/>	<input type="checkbox"/>	<input type="checkbox"/>	<input type="checkbox"/>	<input type="checkbox"/>	<input type="checkbox"/>	<input type="checkbox"/>	<input type="checkbox"/>	Nē
<input type="checkbox"/>	14	lisavajjad	Datulauki	visus	Viss	<input checked="" type="checkbox"/>	<input checked="" type="checkbox"/>	<input checked="" type="checkbox"/>	<input type="checkbox"/>	<input type="checkbox"/>	<input type="checkbox"/>	<input type="checkbox"/>	<input type="checkbox"/>	<input type="checkbox"/>	<input type="checkbox"/>	<input type="checkbox"/>	Nē

Pēc tam jāatver sadaļa Atskaites un, ja nepieciešams, jāmaina tajā norādītās tiesības uz atskaitēm. Apraksts par tiesību regulēšanu sadaļā Atskaites ir pieejams [šeit](#).

Pēc tam jāatver sadaļa Uzstādījumi un tās tabulā **Uzstādījumi** ir jāizņem ķeksiši no kolonnām **Pievienot**, **Mainīt** un **Dzēst** un, ja nepieciešams, tabulā **Lietotāja uzstādījumi** jāmaina arī tiesības uz lietotāja konta personīgajiem uzstādījumiem (piemēram, liedzot nomainīt sava lietotāja objektu un noliktavu).

Apraksts par tiesību regulēšanu sadaļā Uzstādījumi ir pieejams [šeit](#).

Pēc tam jāatver sadaļa Citi un jākorrigē tajā norādītās tiesības, piemēram, jāaizliedz atgrāmatot dokumentus.

Apraksts par tiesību regulēšanu sadaļā Citi ir pieejams [šeit](#).

From: <https://wiki.directo.ee/> - Directo Help

Permanent link: https://wiki.directo.ee/lv/kas_klass?rev=1774857407

Last update: **2026/03/30 10:56**

