

Sisukord

Finanšu uzstādījumi	3
<i>Jauna samaksas veida izveidošana</i>	3
<i>PVN koda kartītes aizpildīšana</i>	4
<i>PVN deklarācijas konfigurācija</i>	5
PVN kodu un finanšu kontu pārbaude	5
PVN deklarācijas rindu summu uzstādījumi	7
Konfigurācijas piemēri	8
Piemērs filtram ar vairākiem PVN kodiem	9
Neizmantoto avansu summas pievienošana kopējai darījumu vērtībai	9
Papildu informācija	9
PVN deklarācijas izveidošana	10

Finanšu uzstādījumi

Šajā sadaļā aprakstīti „Directo“ finanšu uzstādījumi.

Finanšu uzstādījumus var atvērt, galvenajā izvēlnē uzklikšķinot uz UZSTĀDĪJUMI un pēc tam uz Finanšu uzstādījumi.

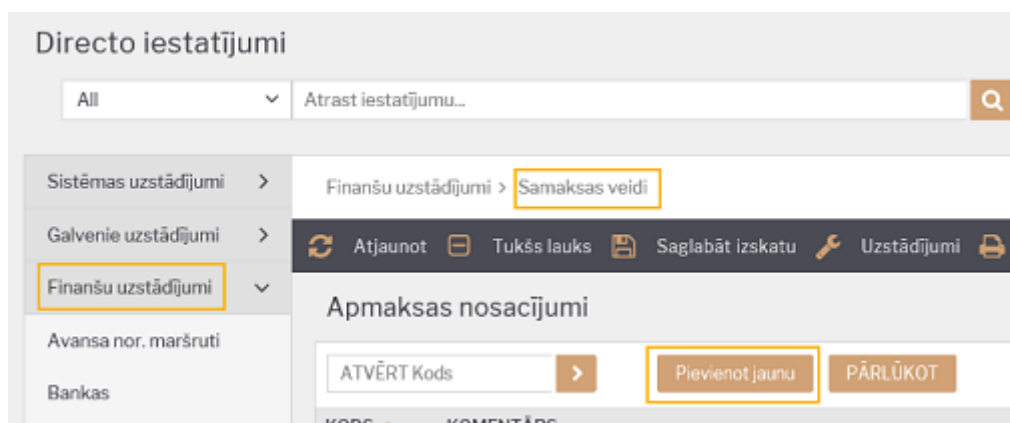


Jauna samaksas veida izveidošana

Samaksas veidi „Directo“ tiek norādīti ienākošajos maksājumos, maksājuma uzdevumos, maksājumos avansa norēķinu personām un algu maksājumos. Samaksas veids nosaka, ar kādu grāmatvedības kontu veikti norēķini.

Tas var būt finanšu konts, kas atspoguļo uzņēmuma bankas kontu maksājuma veidam BANKA, vai tas var būt kāds cits finanšu konts, kas tiks izmantots rēķinu noslēgšanai, piemēram, ieskaita konts samaksas veidam IESKAITS vai debitoru parādu norakstīšanas gadījumā - izdevumu konts. Ja uzņēmumam ir vairāki konti (vai konti dažādās valūtās) vai konti vairākās bankās, tad katram no tiem, kas tiks izmantots Directo maksājumu dokumentos, ir jāizveido savs samaksas veids.

Lai izveidotu jaunu samaksas veidu, jāatver finanšu uzstādījumi un to kreisajā pusē jāatrod saraksts Samaksas veidi. Pēc tā atvēršanas jānospiež poga Pievienot jaunu.



Samaksas veida kartītē jāaizpilda vismaz trīs lauciņi:

- Kods (īsais apzīmējums, bez speciālajiem simboliem)
- Komentārs (samaksas veida apraksts, lai ir skaidrs tā izmantošanas mērķis)
- Konts (finanšu konts, kas tiks izmantots grāmatojumos - ienākošā maksājuma debets un izejošā maksājuma kredīts).





PVN koda kartītes aizpildīšana

Realizācija 21%

KODS	<input type="text" value="1"/>
APRAKSTS	<input type="text" value="Realizācija 21%"/>
PVN%	<input type="text" value="21"/>
PĀRDOŠANAS PVN KONTS	<input type="text" value="57211"/> »
PIRKUMA PVN KONTS	<input type="text"/> »
PĀRD. PVN PRIEKŠAPMAKSAS STARPKONTS	<input type="text" value="2311"/> »
PĀRD. PVN PRIEKŠAPMAKSAS KONTS	<input type="text" value="57211"/> »
REVERSAIS PVN %	<input type="text" value="0"/>
REVERSĀ KONTA D	<input type="text"/> »
REVERSĀ KONTA K	<input type="text"/> »
PROPORCIJAS LIKME	<input type="text"/>
PROPORCIJAS IZDEVUMU KONTS	<input type="text"/> »
Papildus info	<input type="checkbox"/> pvn11 <input type="checkbox"/> pvn12 <input checked="" type="checkbox"/> pvn13 <input type="checkbox"/> pvn21 <input type="checkbox"/> p

Datulauki

Tīps	Saturs
DarTips2	<input type="text"/>
DarTips1_1	<input type="text"/>
DarTips1_2	<input type="text"/>
DarTips1_3	<input type="text" value="41"/>
TiekLimitēts	<input type="text" value="Jā"/>

- **Kods** - kartītes numurs. Veidojot jaunu PVN koda kartīti, sistēma pēc kartītes saglabāšanas piešķirs tai nākamo brīvo numuru.
- **Apraksts** - PVN koda nosaukums, kurš apraksta, kādai PVN likmei šis kods atbilst.  Jāņem vērā, ka iegādes un realizācijas dokumentos jāizmanto atšķirīgi PVN kodi (pat ja PVN procentu likme ir vienāda).
- **PVN %** - jānorāda PVN procentu likme.  PVN kodiem, kuri tiek veidoti reversajiem PVN, šajā laukā jāieraksta 0
- **Pārdošanas PVN konts** - jāaizpilda realizācijas PVN kodiem
- **Pirkuma PVN konts** - jāaizpilda iepirkumu PVN kodiem
- **Pārd. PVN priekšapmaksas starpkonts** - atsevišķs konts avansu PVN atsekošanai.

Kad dokumentā ienākošie maksājumi tiek reģistrēti no klienta saņemtais avanss un pie avansa tiek norādīts PVN kods, tad PVN koda kartītē norādītais **Pārd. PVN priekšapmaksas starpkonts** ir ienākošā maksājuma grāmatojuma debetā. Savukārt, kad realizācijas rēķinam tiek piesaistīts avanss, pie kura bija norādīts PVN kods, tad PVN koda kartītē norādītais **Pārd. PVN priekšapmaksas starpkonts** ir rēķina grāmatojuma kredītā.

- **Pārd. PVN priekšapmaksas konts** - var būt tas pats, kas pārdošanas PVN konts.

Kad dokumentā ienākošie maksājumi tiek reģistrēti no klienta saņemtais avanss un pie avansa tiek norādīts PVN kods, tad PVN koda kartītē norādītais **Pārd. PVN priekšapmaksas konts** ir ienākošā maksājuma grāmatojuma kredītā.

- **Pirkuma priekšapmaksas PVN starpkonts** - atsevišķs konts iegādes avansu PVN atsekošanai
- **Pirkuma priekšapmaksas PVN konts** - var būt tas pats, kas pirkuma PVN konts (tiks izmantots maksājuma uzdevumos)
- **Reversais PVN %** - reversā PVN likme (nedrīkst vienam un tam pašam kodam aizpildīt gan PVN %, gan reversā PVN %)
- **Reversā PVN D** - reversā PVN debeta konts (rēķinā)
- **Reversā PVN K** - reversā PVN kredīta konts (rēķinā)
- **Proporcijas likme** - norāda procentos, piemēram, reprezentācijai 40, auto 50
- **Proporcijas izdevumu konts** - norāda atsevišķu izdevumu kontu atlikušajai PVN proporcijas daļai, vai atstāj tukšu, tad atlikusī proporcijas daļa tiks pievienota tai pašā izdevumu kontā, kāds ir pirkuma rēķinā vai avansu norēķinā
- **Papildus info** - PVN deklarācijas pielikums, kurā jāatspoguļo darījumi ar šo PVN kodu (1.1 iekšzemes pirkumiem, 1.2 iepirkumiem no ES, 1.3 realizācijai iekšzemē vai 2 realizācijai uz ES, precīzāk skat. [noteikumos](#) - var atzīmēt tikai vienu variantu!)
- **DarTips 1_1** - jānorāda darījuma veids tad, ja pie papildus info ir izvēlēts 1.1
- **DarTips 1_2** - jānorāda darījuma veids tad, ja pie papildus info ir izvēlēts 1.2
- **DarTips 1_3** - jānorāda darījuma veids tad, ja pie papildus info ir izvēlēts 1.3
- **TiekLimitēts** - jānorāda Nē, ja pielikumā ir jāatsīfrē visi darījumi ar šo kodu

PVN deklarācijas konfigurācija

PVN kodu un finanšu kontu pārbaude

Pirms veidot PVN deklarācijas konfigurācijas dokumentu, ir nepieciešams pārbaudīt PVN kodu lietojamību un uzstādījumus.

Vieglākais ceļš kā atrast, kādi PVN kodi ir lietošanā dokumentos - izmantot atskaites Klientu statistika un Piegādātāju statistika. Šajās atskaitēs ir jānorāda garāks periods (piemēram, gads) un jāizvēlas opcija **Daļīt uz PVN**. Šādi būs redzams, kādi PVN kodi ir lietošanā pārdošanas rēķinos un kādi - pirkuma rēķinos. Šie kodi nedrīkst savā starpā pārklāties (izņemot tos, kas nav jāattēlo PVN deklarācijā).

Piemēram, ja klientu statistikā ir redzama šāda situācija:

Kods	Nosaukums	1 Realizācija 21% PVN 0% realizācija uz ES, preces	9	Summa
00002	AROMA HOUSE SIA	-1 652.89		-1 652.89
00003	Aroma Oils SIA	33 979.03		33 979.03
10000018	AMSERV AUTO AS	74.38		74.38
1001	Directo EU	50.00	8 274.50	8 324.50
CIRCLEK	Circle K Latvia SIA	1 652.89		1 652.89
5		34 103.41	8 274.50	42 377.91

un piegādātāju statistikā šāda:

Kods	Nosaukums	0 PVN 0%	1 Realizācija 21% PVN 21%	3 no iegādēm Reversais precēm no ES 12%	7 Reversais precēm no ES 21%	8	Agrozījums
00001	AROMA EUROPE SIA			1 128.00			1 128.00
2BK	2 bankas konti		3.70				3.70
333	SIA X	190.00	73.59	2 203.18	110.50		2 577.27
BOTTARI	Bottari Europe S.r.l.					1 500.00	1 500.00
		190.00	77.29	3 331.18	110.50	1 500.00	5 208.97

tad PVN kods 1 tiek izmantots kļūdaini.



Visbiežāk realizācijas PVN kodi nonāk pirkuma rēķinos tad, ja piegādātāju kartītēs nav norādīts atbilstošs PVN kods. Tādā gadījumā ir jāveic korekcijas piegādātāju kartītēs un ienākošajos rēķinos.

Kad ir nosakidrots, kuri PVN kodi ir izmantoti un kādam dokumentu veidam kurš kods atbilst, jānodas uz Finanšu uzstādījumiem, jāatver PVN kodu saraksts un jāpārbauda šo PVN kodu kartītes, īpašu uzmanību pievēršot laukam Papildus info un datulaukiem, kur jāizvēlas atbilstošs PVN pielikums un darījuma veida apzīmējums. Vairāk info par [PVN koda kartītes aizpildīšanu](#).

Piemērs PVN kodu sarakstam:

PVN kodi

Kods ^	Apraksts	PVN%	PĀRDOŠANAS PVN KONTS	PIRKUMA PVN KONTS	Reversais PVN %	Reversā konta D	Reversā konta K	Papildus info
0	PVN 0%	0						
1	Realizācija 21%	21	57211		0			pvn13
2	Realizācija 12%	12	57212		0			pvn13
3	PVN 21% no iegādēm	21		57213	0			pvn11
4	PVN 12% no iegādēm	12		57214	0			pvn11
5	Reversais pakalpojumiem no ES 12%	0			12	572171	57217	pvn12
6	Reversais pakalpojumiem no ES 21%	0			21	572161	57216	pvn12
7	Reversais precēm no ES 12%	0			12	572171	57217	pvn12
8	Reversais precēm no ES 21%	0			21	572161	57216	pvn12
9	PVN 0% realizācija uz ES, preces	0			0			pvn21
10	PVN 0% realizācija uz ES, pakalp.	0			0			pvn21
11	PVN 0% eksports (not ES)	0			0			
12	Reversais pakalpojumiem no trešās valsts 21%	0			21	572151	57215	pvn11
13	Reverss iepirkumiem R4 21%	0			21	57213	57211	pvn11

Piemērā izmantoti sekojoši konti:

Finanšu konti

ATVĒRT Kods > **Pievienot jaunu** **PĀRLŪKOT**

KODS ^	NOSAUKUMS
5721!	Q
5721	Norēķini par PVN ar budžetu
57211	Norēķini par PVN no realizācijas (standartlikme)
57212	Norēķini par PVN no realizācijas (samazinātā likme)
57213	Norēķini par PVN no preču iegādēm (standartlikme)
57214	Norēķini par PVN no preču iegādēm (samazinātā likme)
57215	Reversais PVN par pakalp. no trešajām valstīm K
572151	Reversais PVN par pakalp. no trešajām valstīm D
57216	Reversais PVN par precēm un pakalp. no ES (standartlikme) K
572161	Reversais PVN par precēm un pakalpojumiem no ES (standartlikme) D
57217	Reversais PVN par precēm un pakalp. no ES (samazinātā likme) K
572171	Reversais PVN par precēm un pakalpojumiem no ES (samazinātā likme) D

PVN deklarācijas rindu summu uzstādījumi

PVN deklarācijas rindu summas veidojas no kontu apgrozījumiem vai izmaiņām kontos, nepieciešamības gadījumā pielietojot PVN koda filtru vai izmantojot matemātiskas darbības, definējot formulas, lai veiktu aprēķinu ar atsevišķās rindās iegūtajām vērtībām.

Lai pārskatītu vai veiktu izmaiņas rindu summu uzstādījumos, no galvenās izvēlnes ir jādodas uz Finanšu uzstādījumi → PVN deklarācija. Pēc tam jāatver vai jāizveido dokuments ar kodu PVN. Sarakstā var būt arī papildu dokumenti ar citu kodu, bet jāņem vērā, ka PVN deklarācijā tiks ņemta vērā konfigurācija ar kodu PVN.

Aizvērt Kopēt Jauns Saglabāt **Dzēst** Atjaunot Statuss: Saglabāts **ATSKAITE**

Kods PVN Objekts Darbinieks Aizvērts

Apraksts PVN LV

Pēdējo reizi mainījās: AIM 09.12.2020 0:06:31

Nr.	Numurs	Tips	Apraksts	Teksts	Klase	PVN kods
1	1	Teksts	reģistrācijas nr			
2	3	Teksts	adrese			
3	5	Teksts	nosaukums			

PVN deklarācijas dokumentā ir sekojošas kolonnas:

- **Numurs** - dokumenta rindas numurs, kas tiek izmantots rindu vizuālai kārtīšanai un formulās kā atsauce uz šajā rindā iegūto vērtību. **Uzmanību! Tas nav deklarācijas rindas numurs!**
- **Tips** - kā tips var būt izvēlēts Teksts, Izmaiņas, D-apgrozījums, K-apgrozījums vai Formula.
- **Apraksts** - ja kā rindiņas tips ir izvēlēts Teksts, tad pavadošais teksts, ja kā tips ir izvēlēts izmaiņas/apgrozījums, tad jānorāda konts vai vairāki konti ar pluss/mīnuss zīmi, vai kontu

diapazons, atdalot pirmo un pēdējo ar kolu.

- **Teksts** - rindas nozīmi paskaidrojošais teksts, savukārt, ja šī rindiņa atbilst deklarācijas rindai, tad tekstam jā sākas ar deklarācijas rindas numuru, kam seko punkts, piemēram, 40. vai 41. (rindas apakšpunktus jāatdala ar pasvītrojumu, piemēram, 41_1.)
- **Klase** - šis parametrs tiek izmantots, lai regulētu rindas rezultāta zīmi, variants Kredīts nemaina rezultāta zīmi, tātad, ja rezultāts būs debeta pusē, tas būs ar pluss zīmi, ja kredīta pusē - ar mīnuss zīmi. Savukārt, variants Debets maina rindiņas rezultāta zīmi uz pretējo. **Uzmanību! Šis nav kontu apgrozījuma filtrs!**
- **PVN kods** - papildu filtrs kontu apgrozījumam/izmaiņām. PVN kods jānorāda, ja ir jāņem vērā tikai tie darījumi, kuri saistīti ar konkrētu PVN kodu.

Pašā pēdējā rindā, kuras tips ir Teksts, tiek norādīts dokumentu atšifrējuma limits (pielikumiem).

53 9000 150

Konfigurācijas piemēri

Piemērs vienkāršai 41., 42., 43., 45., 49. rindu konfigurācijai, kas pamatā filtrē izmaiņas ieņēmumu kontos pēc atbilstošiem pvn kodiem:

14	30	Teksts		KOPĒJĀ DARĪJUMU VĒRTĪBA (ei		
15	35	Maiņa	6000:6999	41. ar PVN 21 % apliekamie darījumi	4(Kredīts)	1 (Realizācija 21%)
16	40	Maiņa	6000:6999	42. ar PVN 12 % apliekamie darījumi	4(Kredīts)	2 (Realizācija 12%)
17	50	Maiņa		Ar PVN 0 % apliekamie darījumi:		
18	60	Maiņa		44. - darījumi, kas veikti brīvostā		
19	70	Maiņa	6000:6999	45. - uz ES dalībvalstīm piegādā	4(Kredīts)	9 (PVN 0% realizācija uz ES, preces
20	80	Maiņa		46. - citās ES dalībvalstīs uzstādi		
21	90	Maiņa		47. - uz ES dalībvalstīm piegādāt		
22	100	Maiņa	6000:6999	48. - par sniegtajiem pakalpojumi	4(Kredīts)	10 (PVN 0% realizācija uz ES, pakal
23	109	formula	60+70+80+90+100	43. Ar PVN 0 % apliekamie darījumi	4(Kredīts)	
24	110	Maiņa	6000:6999	49. Ar PVN neapliekamie darījumi	4(Kredīts)	0 (PVN 0%)

Kā arī piemērs aprēķinātā PVN un priekšnodokļa rindām, kur pamatā tiek attēlotas izmaiņas atbilstošos PVN kontos:

28	135	Teksts		APRĒĶINĀTAIS PVN		
29	140	Maiņa	57211	52. ar PVN 21 % likmi apliekamie	4(Kredīts)	
30	150	Maiņa	57212	53. ar PVN 12 % apliekamie darījumi	4(Kredīts)	
31	160	Maiņa	57215	54. par saņemtajiem pakalpojumiem	4(Kredīts)	12 (Reversais pakalpojumiem no treš
32	170	Maiņa	57216	55. ar PVN 21 % likmi apliekamām	4(Kredīts)	
33	180	Maiņa	57217	56. ar PVN 12 % likmi apliekamām	4(Kredīts)	

35	200	Teksts		PRIEKŠNODOKLIS		
36	220	Maiņa		61. par importētājām precēm savas	4(Kredīts)	
37	230	Maiņa	57213+57214	62. par precēm un pakalpojumiem	4(Kredīts)	
38	240	Maiņa	572151	63. aprēķinātais priekšnodoklis sas	4(Kredīts)	12 (Reversais pakalpojumiem no treš
39	250	Maiņa	572161+572171	64. aprēķinātais priekšnodoklis par	4(Kredīts)	
40	260	Maiņa		65. zemnieku saimniecībām izmak		
41	265	formula	220+230+240+250+260	60. PVN summa par saņemtajām p	4(Kredīts)	

Attēlā rindās ar tipu Formula tiek saskaitītas citās rindās iegūtās vērtības.



Jāņem vērā, ka formulās izmantotajām rindām ir jābūt definētām pirms formulas.

Nospiežot pogu **Atskaite** var ātri aplūkot un pārbaudīt iegūto rezultātu.

Piemērs filtram ar vairākiem PVN kodiem

Apskatīsim šo piemēru ar 50. rindu, kurā ir jāsummē izmaiņas kontos pēc diviem reversajiem PVN kodiem, gan preču, gan pakalpojumu ar 21% likmi.

9	12	Teksts		Papildu rindas formulām:		
10	13	Maina	1:2999+7000:9999	rev. pakalp. no ES 21%	4(Kredīts)	6 (Reversais pakalpojumiem no ES 21%)
11	14	Maina	1:2999+7000:9999	rev. preces no ES 21%	4(Kredīts)	8 (Reversais precēm no ES 21%)
29	120	formula	13+14	50. No ES dalībvalstīm saņemtās p	4(Kredīts)	
30	130	Maina	1:2999+7000:9999	51. No ES dalībvalstīm saņemtās p	4(Kredīts)	7 (Reversais precēm no ES 12%)

Šādā gadījumā vispirms jāizveido papildu rindas, kurās ir jāiegūst rezultāts ar katru no PVN kodiem, bet atbilstošā deklarācijas rindā ir jāievieto formula, kas summēs agrāk iegūtās rindiņas.

Neizmantoto avansu summas pievienošana kopējai darījumu vērtībai

Apskatīsim piemēru ar avansu summas pievienošanu 41. rindai (vēl neizmantotie klientu avansi ar 21% likmi)

12	15	Izmaiņas	2311	avansu pvn 41 rindai	3(Debets)	1 (Realizācija 21%)
13	16	formula	15/{0.21}	avansu summa 41 rindai	4(Kredīts)	
14	17	Izmaiņas	6000:6999	darījumi 41 rinda bez avansiem	4(Kredīts)	1 (Realizācija 21%)
15	18	Teksts				
16	30	Teksts		KOPĒJĀ DARĪJUMU VĒRTĪBA (ei		
17	35	formula	16+17	41. ar PVN 21 % apliekamie darījumi	4(Kredīts)	

Šajā piemērā tiek izmantots konts 2311, kurā tiek uzskaitīts avansu PVN. (PVN koda kartītē tam jābūt kā Pārdošanas PVN priekšapmaksas starpkontam, skat. piemēru [PVN koda kartītes konfigurēšanai](#).) Aprēķinam var izmantot arī klientu priekšapmaksu kontu, bet svarīgi, lai, reģistrējot klientu priekšapmaksas, vienmēr tiek norādīts atbilstošs PVN kods, kā arī jāņem vērā, ka klientu priekšapmaksu kontā ir summas ar PVN, tātad, ar iegūto rezultātu ir jāveic atbilstošas matemātiskās darbības.

16	19	Izmaiņas	5210	avansi ar pvn 21%	4(Kredīts)	1 (Realizācija 21%)
17	20	formula	19/{1.21}	avansu summa 41 rindai	4(Kredīts)	

Papildu informācija

Deklarācijas rindas no noteikumiem: [pvn_rindas_2018.pdf](#)

Konfigurācijas piemēri kopēšanai uz Directo PVN dokumentu: [pvn_ok.xlsx](#)

PVN deklarācijas izveidošana

Lai izveidotu PVN deklarāciju, no galvenās izvēlnes ir jāatver Pielāgotās atskaites (tās atrodas kolonnā SISTĒMA).

Pēc tam lauciņā pie „Atskaite” jāizvēlas PVN deklarācija.

Atskaite: No: līdz:

Pēc tam ir jānorāda periods, par kuru jā sagatavo PVN deklarācija un formāts, kādā jā sagatavo atskaite (print - apskate uz ekrāna, Excel - atskaite Excel formātā, xml - lai iegūtu failu, kuru var importēt EDS).

Pēc tam jānospiež poga Drukāt.

From:

<https://wiki.directo.ee/> - **Directo Help**

Permanent link:

<https://wiki.directo.ee/lv/finanses?rev=1635419553>

Last update: **2021/10/28 14:12**

