

Sisukord

Virsrāmata	3
<i>Kontu, par kuriem jāsatavo virsrāmata, norādīšana uzstādījumos</i>	4
<i>Kopsummas pēc piegādātāja/klienta</i>	5
<i>Darījumi valūtā</i>	5
Virsrāmatas iegūšana CSV formātā	6

Virsrāmata

Virsrāmata ir visu grāmatojumu kopsavilkums.

Lai sagatavotu atskaiti, no galvenās izvēlnes ir jādodas uz kolonnu **FINANSES** → **ATSKAITES** → **Virsrāmata**.

Tad tiks atvērta atskaite, kurā noteikti ir jānorāda **Periods** un kontu diapazons **No-Līdz** (ja ir jāiegūst atskaite par vienu kontu, tad abos laukos ir jānorāda viens un tas pats konts).

Ja virsrāmātā nav jāattēlo grāmatojumu rindas, bet gan par katru kontu jāparāda kopsumma, tad ir jāieliek ķeksītis pie **Tikai summa**.

Finanšu atskaite - Virsrāmata

Datums no 01.03.2020 līdz 31.03.2020 Konts no 000000 līdz 99999

Kor.Konts rādīt kor.kontus Objekts Objekta līmenis

Izmaiņas ir lielāks par Apraksts Atsauksme

Sakārtot1 Datums Sakārtot2 nesakārtots Darījums Dzījums (visi)

PVN kods (visi) bez līmeņa(iem) Valūta

Abi tikai summa sajaukti konti ar izmaiņām Nefidzsvarots Objektu līmeņi

Konts	Apraksts	Sākuma atlikums	Debets	Kredīts	Izmaiņas	Beigu atlikums
1120	Preču zīmes, licences, patenti	250.00	0.00	0.00	0.00	250.00
1230	Pārējie pamatlīdzekļi un inventārs - pašizmaksa	-1 000.00	0.00	700.00	-700.00	-1 700.00
1239	Pārējie pamatlīdzekļi un inventārs - nolietojums	-350.83	700.00	0.00	700.00	349.17
2110	Izejvielas un materiāli	29 232.84	40.00	0.00	40.00	29 272.84
2130	Galavie ražojumi un preces pārdošanai	7 757.76	0.00	0.00	0.00	7 757.76
2190	Avansa maksājumi par precēm Latvijas rezidentiem	721.00	0.00	0.00	0.00	721.00
2310	Pircēju parādi - Latvijas rezidenti	11 429.16	0.00	0.00	0.00	11 429.16

Lai sagatavotu atskaiti tikai par tiem kontiem, kuri norādītajā periodā ir grāmatojumos, ir jāieliek ķeksītis pie **Ar izmaiņām**.

Finanšu atskaite - Virsrāmata

Datums no 01.05.2020 līdz 31.05.2020 Konts no 000000 līdz 999999 Projekts

Kor.Konts rādīt kor.kontus Objekts Objekta līmenis

Izmaiņas ir lielāks par Apraksts Atsauksme

Sakārtot1 Datums Sakārtot2 nesakārtots Darījums Dzījums (visi)

PVN kods (visi) bez līmeņa(iem) Valūta

Abi tikai summa sajaukti konti ar izmaiņām Nefidzsvarots Objektu līmeņi vairāk info

Konts	Apraksts	Sākuma atlikums	Debets	Kredīts	Izmaiņas	Beigu atlikums
2410	Nākamo periodu izdevumi	87.50	0.00	12.50	-12.50	75.00
9991	Kreditoru starpkonts	-30 859.38	50.00	0.00	50.00	-30 809.38
9992	Noapaļošana	-84.87	12.50	0.00	12.50	-72.37
9999	ražošanas starpkonts	-2 347.37	0.00	50.00	-50.00	-2 397.37
	Kontu summa	-33 204.12	62.50	62.50	0.00	-33 204.12

Ieliecot ķeksīti pie **Sajaukti konti**, periodā notikušie grāmatojumi tiks kārtoti pēc kritērija, kurš ir norādīts laukā **Sakārtot1**.

Finanšu atskaite - Virsgrāmata

Datums no 01.03.2020 līdz 31.03.2020 Konts no 000000 līdz 999999 Projekts

Kor.Konts rādīt kor.kontus Objekts Objekta līmenis Valoda

Izmaiņas ir lielāks par Apraksts Atsauksme Klients

Sakārtot1 Datums Sakārtot2 nesakārtots Darījums Dzijums (visi) Piegādātājs

PVN kods (visi) bez līmeņa(iem) Valūta Apakšsumma

Abi tikai summa sajaukti konti ar izmaiņām Nelīdzsvarots Objektu līmeņi vairāk info

Atskaite - sajaukti konti 000000 : 999999
Sākuma atlikums: -69.42

Konts Numurs	Objekts	Datums	Apraksts	rindas apraksts	PVN kods	Debets	Kredīts	Cur.	Izmaiņas	Bilance
9992	TRAN.1004	01.03.2020	salary tests	Noapaļošana		100.00	0.00	EUR	100.00	30.58
9992	TRAN.1004	01.03.2020	salary tests	ražošanas starpkonts		0.00	100.00	EUR	0.00	-69.42
9999	SREC.1000016	01.03.2020	18:18:44 333:SIA X	ražošanas starpkonts		0.00	10.00	EUR	-10.00	-79.42
7110	SREC.1000016	01.03.2020	18:18:44 333:SIA X	Pašizmaksa		0.00	10.00	EUR	-20.00	-89.42
2110	SREC.1000016	01.03.2020	18:18:44 333:SIA X			20.00	0.00	EUR	0.00	-69.42
9992	TRAN.1005	06.03.2020	14:18:39 salary tests	Noapaļošana		100.00	0.00	EUR	100.00	30.58
9992	TRAN.1005	06.03.2020	14:18:39 salary tests	ražošanas starpkonts		0.00	100.00	EUR	0.00	-69.42
9999	SREC.1000012	23.03.2020	13:16:51 333:SIA X	ražošanas starpkonts		0.00	10.00	EUR	-10.00	-79.42
7110	SREC.1000012	23.03.2020	13:16:51 333:SIA X	Pašizmaksa		0.00	10.00	EUR	-20.00	-89.42
2110	SREC.1000012	23.03.2020	13:16:51 333:SIA X			20.00	0.00	EUR	0.00	-69.42
2310	RĒĶINS.1000033 BB	25.03.2020	18:18:44 1001:Directo EU Pircēju parādi - Latvijas rezidenti			10.00	0.00	EUR	10.00	-59.42
6111	RĒĶINS.1000033 BB	25.03.2020	18:18:44 1001:Directo EU			9	0.00	EUR	0.00	-69.42
2110	RĒĶINS.1000033 BB	25.03.2020	18:18:44 1001:Directo EU Izejvielas un materiāli			0.00	5.00	EUR	-5.00	-74.42
7110	RĒĶINS.1000033 BB	25.03.2020	18:18:44 1001:Directo EU Pašizmaksa			5.00	0.00	EUR	0.00	-69.42
						255.00	255.00		0.00	-69.42

Beigu atlikums: -69.42

Piemērā grāmatojumu rindas sakārtotas pēc grāmatojuma datuma.

Ja virsgrāmatā ir jāattēlo papildu informācija no grāmatojuma rindām (piemēram, klients/piegādātājs, daudzums un projekts), tad ir jāieliek ķeksītis pie **Vairāk info**.

Attēlā norādītajā laukā var noteikt, vai virsgrāmatā jāattēlo grāmatojuma galvenē, rindās vai gan galvenē, gan rindās norādītais apraksts.



Ja virsgrāmata ir jāsagatavo tikai par konkrēta dokumentu veida grāmatojumiem, tad laukā **Darījums** ir jānorāda dokumentu veids, par kura grāmatojumiem jāsagatavo virsgrāmata. Ja nepieciešams, var izvēlēties vairākus dokumentu veidus.

Ja nepieciešams sagatavot atskaiti tikai par tām grāmatojumu rindām, kurās ir konkrēts PVN kods, tad laukā **PVN kods** ir jānorāda konkrētais PVN kods, savukārt, ja virsgrāmata jāsagatavo tikai par konkrētu klientu, tad laukā **Klients** jānorāda šis klients, bet, ja par konkrētu piegādātāju, tad šis piegādātājs jānorāda laukā **Piegādātājs**.

Ja kāds no virsgrāmatas skatiem (piemēram, virsgrāmata kopsummās pa kontiem) ir nepieciešams ikdienā, tad to var saglabāt, lai turpmāk atskaiti varētu atvērt ar jau iepriekš noteiktajiem filtriem. Apraksts par to ir pieejams [šeit](#).

Kontu, par kuriem jāsagatavo virsgrāmata, norādīšana uzstādījumos

Ir iespējams iestatīt, ka atverot virsgrāmatu tajā uzreiz ir norādīti konti, par kuriem jāsagatavo virsgrāmata. Lai to iestatītu:

- 1) Jāatver virsgrāmata.
- 2) Virsgrāmatā jāuzspiež uz atskaites iestatījumu ikonas.

Finanšu atskaite - Virsrāmata

Datums no 01.10.2021 līdz 01.10.2021 Konts no līdz Projekts (Datulauks) (Datulauks) (Datulauks)

Kor.konts rādīt kor.kontus Objekts Objektu līmenis Valoda Latvian (Datulauks) (Datulauks)

Izmaiņas ir lielāks par Apraksts Atsauksme Klients (Datulauks)

Sakārtot1 Datums Sakārtot2 nesakārtots Darījums Piegādātājs Noapaļošana 0,01

PVN kods (visi) bez līmeņa(iem) Valūta Apakšsumma tikai ar atlikumu nē Drukāt ATSKAITE

rindas apraksts tikai summa sajaukti konti ar izmaiņām nēlīdzsvarots objektu līmeņi vairāk info

3) Tad tiks atvērta virsrāmata iestatījumu sadaļa, kuras laukā **No konta** jānorāda konts, no kura jā sagatavo virsrāmata un laukā **Līdz kontam** jānorāda konts, līdz kuram jā sagatavo virsrāmata.



Ja virsrāmata jā sagatavo par visiem kontiem, tad laukā **No konta** jānorāda **0** un laukā **Līdz kontam** jānorāda **Z**.

4) Jānospiež poga Saglabāt.
[virsgaramata_konti_uzstadijumos.mp4](#)

Kopsummas pēc piegādātāja/klienta

Lai iegūtu virsrāmata skatu ar apgrozījuma un atlikumu kopsummām pēc klientiem vai piegādātājiem, virsrāmata ir jānorāda periods un attiecīgais konts kontu diapazonā, jāieliek ķeksītis pie **Tikai summa** un izvēlnē **Apakšsumma** ir jānorāda, vai atskaite ir jā sagatavo apakšsummās ka klientiem vai piegādātājiem.

Finanšu atskaite - Virsrāmata

Datums no 01.01.2019 līdz 31.12.2019 Konts no 2310 līdz 2310 Projekts

Kor.Konts rādīt kor.kontus Objekts Objektu līmenis Valoda Latvian

Izmaiņas ir lielāks par Apraksts Atsauksme Klients

Sakārtot1 Datums Sakārtot2 nesakārtots Darījums Dzijums (visi) Piegādātājs

PVN kods (visi) bez līmeņa(iem) Valūta Apakšsumma pēc klientiem

apraksts no transakcijas tikai summa sajaukti konti ar izmaiņām Nēlīdzsvarots Objektu līmeņi vairāk info

Trūkst:						
Konts	Apraksts	Sākuma atlikums	Debets	Kredīts	Izmaiņas	Beigu atlikums
2310	Pircēju parādi - Latvijas rezidenti	-621.94	0.00	298.00	-298.00	-919.94
	Kontu summa	-621.94	0.00	298.00	-298.00	-919.94
00001:Aroma Baltic SIA test						
Konts	Apraksts	Sākuma atlikums	Debets	Kredīts	Izmaiņas	Beigu atlikums
2310	Pircēju parādi - Latvijas rezidenti	36.30	135.10	0.00	135.10	171.40
	Kontu summa	36.30	135.10	0.00	135.10	171.40
00002:AROMA HOUSE SIA						
Konts	Apraksts	Sākuma atlikums	Debets	Kredīts	Izmaiņas	Beigu atlikums
2310	Pircēju parādi - Latvijas rezidenti	205.70	975.80	0.00	975.80	1 181.50
	Kontu summa	205.70	975.80	0.00	975.80	1 181.50
1001:Directo EU						
Konts	Apraksts	Sākuma atlikums	Debets	Kredīts	Izmaiņas	Beigu atlikums
2310	Pircēju parādi - Latvijas rezidenti	0.00	3 480.79	107.00	3 373.79	3 373.79
	Kontu summa	0.00	3 480.79	107.00	3 373.79	3 373.79

Ja atskaitē ir sadaļa ar tekstu **Trūkst**, tad konkrētajos kontos ir grāmatojumi, kuros nav norādīts klients/piegādātājs.

Darījumi valūtā

Lai apskatītu virsrāmata darījumus un konta atlikumu kādā no valūtām, ir jānorāda valūtas konts kontu diapazonā un konta valūta. Ar āmurīti ir pieejami papildu iestatījumi valūtas attēlošanai.

Finanšu atskaite - Virsrāmata

Datums no 01.01.2019 līdz 31.12.2019 Konts no 2621 līdz 2621 Projekts

Kor.Konts rādīt kor.kontus Objekts Objekta līmenis Valoda

Izmaiņas Apraksts Atsauksme Klients

Sakārtot1 Sakārtot2 Darījums Dzījums (visi) Piegādātājs

PVN kods (visi) bez līmeņa(iem) Valūta Apakšsumma Vienība/noapaļ.

apraksts no transakcijas tikai summa sajaukti konti ar izmaiņām Nefidzsvarots Objektu līmeņi vairāk info

2621		Norēķinu konts USD		Sākuma atlikums		0.00				
Numurs	Objekts	Datums	Apraksts	PVN kods	Debets	Kredīts	Cur.	Rate	Izmaiņas	Bilance
MAKSĀT.1000003		01.08.2019	Invoice 1000010,Bottari Europe S.r.l.		0.00	1 000.00	USD	0.910498000	-1 000.00	-1 000.00
TRAN.1006		01.08.2019	naudas pārvedums no EUR uz USD kontu		1 647.45	0.00	USD	0.910498000	647.45	647.45
Beigu atlikums					1 647.45	1 000.00			647.45	647.45

Salīdzinājumam tas pats konts bāzes valūtā:

Finanšu atskaite - Virsrāmata

Datums no 01.01.2019 līdz 31.12.2019 Konts no 2621 līdz 2621 Projekts

Kor.Konts rādīt kor.kontus Objekts Objekta līmenis Valoda

Izmaiņas Apraksts Atsauksme Klients

Sakārtot1 Sakārtot2 Darījums Dzījums (visi) Piegādātājs

PVN kods (visi) bez līmeņa(iem) Valūta Apakšsumma

apraksts no transakcijas tikai summa sajaukti konti ar izmaiņām Nefidzsvarots Objektu līmeņi vairāk info

2621		Norēķinu konts USD		Sākuma atlikums		0.00		
Numurs	Objekts	Datums	Apraksts	PVN kods	Debets	Kredīts	Izmaiņas	Bilance
MAKSĀT.1000003		01.08.2019	Invoice 1000010,Bottari Europe S.r.l.		0.00	910.50	-910.50	-910.50
TRAN.1006		01.08.2019	naudas pārvedums no EUR uz USD kontu		1 500.00	0.00	589.50	589.50
Beigu atlikums					1 500.00	910.50	589.50	589.50

Virsrāmata iegūšana CSV formātā

Ja virsrāmata jāsaņem par ļoti lielu datu daudzumu vai arī vēlaties iegūt virsrāmata CSV formātā, tad:

1) Virsrāmātā noteikti jānorāda periods, par kuru jāsaņem atskaite, konti, no kura līdz kuram ir jāsaņem atskaite.

Finanšu atskaite - Virsrāmata

Laiks no 1.01.2021 līdz 31.12.2021 Konts no 0 līdz Z Projekts

Kor.konts rādīt kor.kontus Objekts Objektu līmenis Valoda


Izmaiņas Apraksts Atsauksme Klients

Sakārtot1 Sakārtot2 Darījums Dzījums (visi) Piegādātājs

PVN kods (visi) bez līmeņa(iem) Valūta Apakšsumma Noapaļošana

rindas apraksts tikai summa sajaukti konti ar izmaiņām nefidzsvarots objektu līmeņi vairāk info

Ja nepieciešams, jānorāda arī citi kritēriji - piemēram, ja virsrāmata jāsaņem tikai par konkrētu objektu, tad atskaites laukā **Objekts** jānorāda objekts.

 Ja datu apjoms ir liels, tad nespiediet pogu ATSKAITE.

2) Kad ir norādīti kritēriji, uz kuriem pamatojoties jāsaņem atskaite, ir jāuzspiež uz CSV ikonas.

Finanšu atskaite - Virsrāmata

Laiks no 1.01.2021 līdz 31.12.2021 Konts no 0 līdz Z Projekts

Kor.konts rādīt kor.kontus Objekts Objektu līmenis Valoda

Izmaiņas Apraksts Atsauksme Klients

Sakārtot1 Sakārtot2 Darījums Dzījums (visi) Piegādātājs

PVN kods (visi) bez līmeņa(iem) Valūta Apakšsumma Noapaļošana

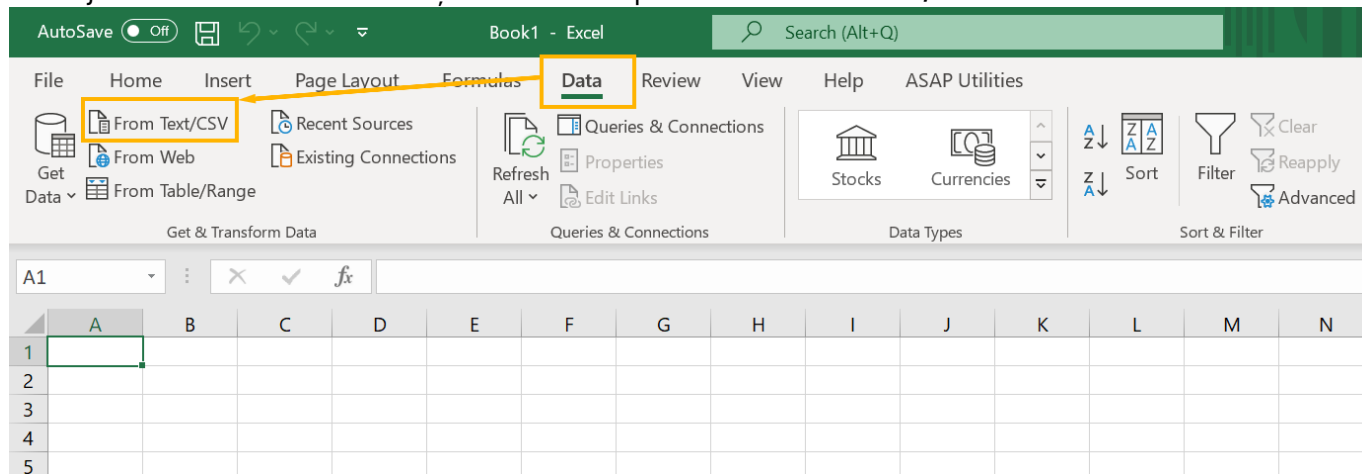
rindas apraksts tikai summa sajaukti konti ar izmaiņām nefidzsvarots objektu līmeņi vairāk info

Tad virsrāmata tiks lejupielādāta CSV formātā.

Lai atvērtu failu Excelī tā, ka tajā dati ir sadalīti kolonnās:

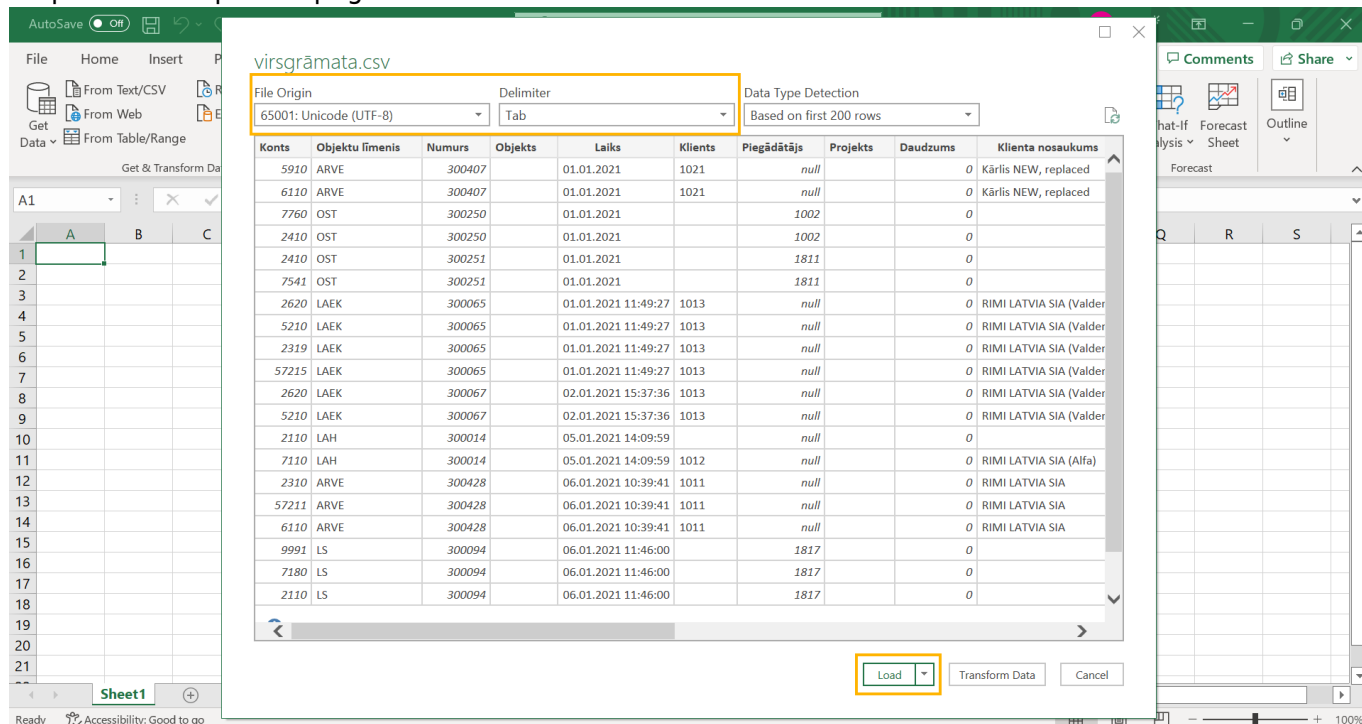
1) Atveriet tukšu Excel failu.

Tukšajā Excel failā atveriet sadaļu **DATA** → uzspiediet uz **From Text/CSV**



Pēc tam no datorā esošajiem failiem izvēlieties failu ar virsrāmātu CSV formātā → nospiediet pogu **Import**

Pēc faila izvēlēšanās pārlicinieties, lai File Origin būtu **65001: Unicode (UTF-8)** un Delimiter ir **Tab** un pēc tam nospiediet pogu Load.



Tad Excel fails tiks aizpildīts ar datiem no CSV faila, un dati būs sakārtoti kolonnās.

From: <https://wiki.directo.ee/> - Directo Help

Permanent link: https://wiki.directo.ee/lv/fin_aru_pea

Last update: **2022/10/05 15:56**

