

Sisukord

Pamatlīdzekļu un mazvērtīgā inventāra inventarizācija	3
Pamatlīdzekļu un mazvērtīgā inventāra inventarizācijas dokumenta aizpildīšana	3
<i>Kā visām pamatlīdzekļu un mazvērtīgā inventāra inventarizācijas dokumentā norādītajām kartītēm norādīt daudzumu, manuāli nenorādot daudzumu katrā inventarizācijas dokumenta rindā</i>	5
Norakstišanas dokumenta izveidošana par kartītēm, kuru daudzums inventarizācijā ir 0	5
<i>Informācija par inventarizāciju pamatlīdzekļa kartītē</i>	5

Pamatlīdzekļu un mazvērtīgā inventāra inventarizācija

Pamatlīdzekļu un mazvērtīgā inventāra inventarizācijas dokumenta aizpildīšana



Ja dokuments tiek apstiprināts, tad to vairs nekad nav iespējams atgrāmatot jeb mainīt tā statusu no *Apstiprināts* uz *Saglabāts*. Atgrāmatošanu nav iespējams veikt arī no "Directo" pārstāvju puses.



Ja tiek izmantots dokuments Pamatlīdzekļu pārvērtēšana, tad obligāti jāizmanto [jaunais pamatlīdzekļu un mazvērtīgā inventāra modulis](#), attiecīgi, vairs nedrīkst izmantot vecā dizaina pamatlīdzekļu kartītes.

Lai izveidotu dokumentu Pamatlīdzekļu inventarizācija, no galvenās izvēlnes jādodas uz kolonnu FINANCES → DOKUMENTI → Pamatlīdzekļu inventarizācija → jānospiež poga Pievienot jaunu.

Dokumenta **galvenē** jāaizpilda lauki:

- **Numurs** - jānorāda numerācijas intervāls, no kura dokumentam jāpiešķir numurs.
- **Datums** - inventarizācijas datums. Kad dokuments tiks iegrāmatots, grāmatojums tiks izveidots ar norādīto datumu.
- Laukos **Komentārs** un **Pamatojums** var ierakstīt informāciju par inventarizāciju.

Dokumenta **rindās** noteikti jāaizpilda lauki:

- **Kods** - jānorāda pamatlīdzekļi un/vai mazvērtīgais inventārs, kuri jāiekļauj inventarizācijā.



Dokumentā nevar norādīt norakstītās kartītes, jo tad inventarizāciju nevarēs apstiprināt (arī gadījumā, ja inventarizāciju veic ar datumu, kurā pamatlīdzeklis vēl nebija norakstīts).

Dokumenta rindās kartītes var norādīt dažādos veidos:

- 1) Veicot dubultklikšķi laukā **Kods**,

- 2) Dokumenta sadaļā **DOKUMENTA AIZPILDĪŠANA** norādot lauku, uz kuru pamatojoties jāaizpilda dokuments un tā parametru, uz kuru pamatojoties jāaizpilda dokuments,
- 3) [Ar vairumievietojšanas funkcionalitāti iekopējot dokumenta rindās datus no Excel faila.](#)

- **MI ID** - lauks mazvērtīgā inventāra ID norādīšanai.

Ja laukā **Kods** tiek norādīts mazvērtīgais inventārs, kuram ir 1 ID, tad laukā **MI ID** automātiski var nonākt ID kods.

Taču, ja inventarizācijas dokumentā ir jānorāda mazvērtīgais inventārs, kuram ir vairāki ID, tad konkrētā mazvērtīgā inventāra kartīte nav jānorāda laukā **MI ID**, bet jārikojas sekojoši: lai inventarizācijas dokumentā norādītu konkrēto mazvērtīgo inventāra kartīti un visus tās ID, inventarizācijas dokumenta sadaļā **DOKUMENTA AIZPILDĪŠANA** pie pieejamajiem filtriem ir jābūt pievienotam laukam **Kods** (ja šis lauks nav pievienots, tad to var pievienot, nospiežot pogu **Izvēlēties filtrus** un sadaļai **Aktīvās kolonnas** pievienojot lauku **Kods**), kurā jānorāda konkrētais mazvērtīgais inventārs un pēc tam jānospiež poga **Aizpildīt dokumentu**.

▼ **DOKUMENTA AIZPILDĪŠANA**

Kods
6551

🔗

Klase

🔍

Izvēlēties filtrus

Aizpildīt dokumentu

Skaitis	Saskaitīts	Kopējā iegādes cena	PL skaits	Saskaitītie PL	PL iegādes cena	MI skaits	Saskaitītai: MI	MI iegādes cena
0	0	0						

Kopēt izvēlēto
Izdzēst izvēlēto
Vairumievietot

Nr.	~	Kods	MI ID	Nosaukums	Saskaitīts	Skaitis
		> Meklēt 🔍	> IV 🔍	> Meklēt	> Meklēt	> Meklēt
...	1					
...	2					
...	3					

Tad inventarizācijas dokumenta rindās tiks norādīti visi mazvērtīgā inventāra ID, kuri nav norakstīti.

Nr.	~	Kods	MI ID	Nosaukums	Saskaitīts	Skaitis
		> Meklēt 🔍	> IV 🔍	> Meklēt	> Meklēt	> Meklēt
...	1	6551	6551.1	Instrumentu komplekts		1.00
...	2	6551	6551.2	Instrumentu komplekts		1.00
...	3					

- **Saskaitīts** - jānorāda saskaitītais pamatlīdzekļu/mazvērtīgā inventāra skaits. Ja lauks netiek aizpildīts jeb tiek atstāts tukšs, tad tas tiek uzskatīts par skaitu 0.

- Ja nepieciešams, rindās jāaizpilda arī lauks **Komentārs**, kurā var norādīt komentāru par konkrētajā rindā norādīto kartīti.

Ja nepieciešams, dokumentu var saskaņot. Saskaņotājus var norādīt dokumenta sadaļā **Saskaņošana** manuāli vai arī iestatīt noklusējuma saskaņotājus, kuriem jānonāk kā saskaņotājiem dokumentos automātiski.

Lai apstiprinātu inventarizācijas dokumentu, tajā jānospiež poga **Apstiprināt**.

Jauns
Saglabāt
▼ Apstiprināt
Kopēt
Atcelt
Dzēst
Pielikumi
Sūtīt
Drukāt
Norakstīt
Mainīt PL
Mainīt MI
Pārvērtēt

Pamatlīdzekļu inventarizācija 10001 Saglabāts


Pēc dokumenta apstiprināšanas to nebūs iespējams atgriezt atpakaļ neapstiprinātā statusā.

Kā visām pamatlīdzekļu un mazvērtīgā inventāra inventarizācijas dokumentā norādītajām kartītēm norādīt daudzumu, manuāli nenorādot daudzumu katrā inventarizācijas dokumenta rindā

1) Dokumenta Pamatlīdzekļu inventarizācija rindās jānorāda pamatlīdzekļi, mazvērtīgais inventārs un mazvērtīgā inventāra ID, par kuriem tiek veikta inventarizācija.


2) Jā saglabā dokuments – tajā jānospiež poga Saglabāt.

3) Jāeksportē inventarizācijas dokumenta rindas uz Excel.



4) Excel failā jā aizpilda daudzuma kolonna.

5) Inventarizācijas dokumentā jānospiež poga Vairumievietot.



6) Tad tiks atvērts vairumievietošanas logs.

Excel dati jā sakārto tādā secībā, kāda ir norādīta vairumievietošanas logā zem **Palīdzība**.

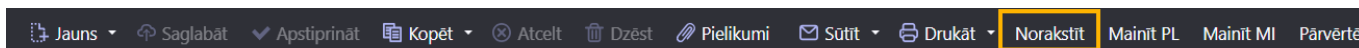
Pēc tam dati jāiekopē vairumievietošanas logā.

Vairumievietošanas loga laukā **No rindas Nr.** ir jānorāda **1** un jānospiež poga Aizpildīt dokumentu.

7) Jā saglabā inventarizācijas dokuments – tajā jānospiež poga Saglabāt.

Norakstīšanas dokumenta izveidošana par kartītēm, kuru daudzums inventarizācijā ir 0

Pēc inventarizācijas apstiprināšanas tajā būs pieejamas jaunas pogas, piemēram, poga Norakstīt, kuru nospiežot var izveidot dokumentu Pamatlīdzekļu norakstīšana to kartīšu norakstīšanai, kurām inventarizācijā norādīts daudzums 0.



Ja ir jānoraksta tikai daļa no kartītēm, kurām inventarizācijā norādīts daudzums 0, tad pirms pogas Norakstīt nospiešanas jāuzspiež uz to rindu numuriem, kurās ir norakstāmās kartītes.

Informācija par inventarizāciju pamatlīdzekļa kartītē

Pamatlīdzekļa kartītē zem kartītes numura ir redzama saite uz pēdējo inventarizācijas dokumentu, kurā iekļauts konkrētais pamatlīdzeklis un kartītes sadaļā **Inventarizācija** ir redzams pēdējās

inventarizācijas datums.

From:

<https://wiki.directo.ee/> - **Directo Help**

Permanent link:

https://wiki.directo.ee/lv/asset_inventory?rev=1730382593

Last update: **2024/10/31 15:49**

