

Table of Contents

Receptų sąrašas	3
Recepto kūrimas ir priskyrimas prekei	3
Recepto kūrimas ir įterpimas į dokumentą	5
Recepto kortelė	6
Recepto importas	9
Naujas sandėlio receptų dizainas	9
Recepto antraštės laukai	9
Recepto eilučių laukai	10
Recepto pakeitimų istorija	10
Pardavimo kaina	11
Eilučių eksportas	11

Receptų sąrašas

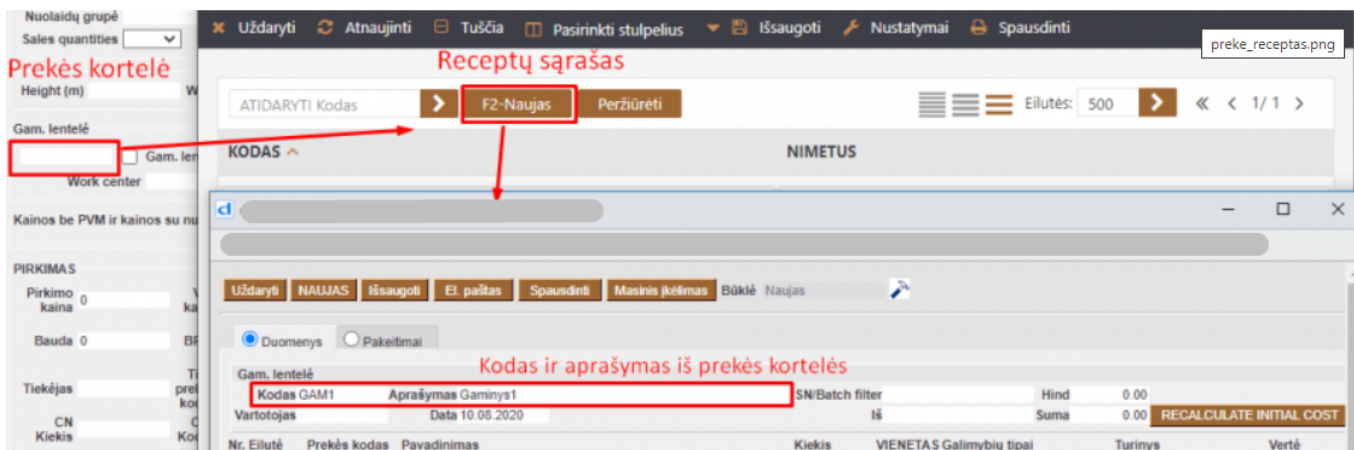
Receptas - sąmata prekių ir/ar paslaugų reikalingų gaminiui ar pusgaminiai pagaminti.

NUSTATYMAI → SANDĖLIO NUSTATYMAI → RECEPTŲ SĄRAŠAS

Recepto kūrimas ir priskyrimas prekei

1 būdas recepto kūrimo. Iš prekės kortelės: Gaminamo gaminio/pusgaminio receptą galite pradėti kurti nuo prekės kortelės (gaminamo gaminio prekės kortelės):

- Prekės kortelėje skiltyje *Gam. lentelė* ant laukelio pelės kairiuoju klavišu spaudžiame 2 kartus. Atsivers receptų sąrašas;
- Spaudžiame F2-Naujas. Atsivers nauja recepto kortelė, kurios kodas ir aprašymas bus toks kaip prekės kortelės.




2 būdas recepto kūrimo. Iš receptų sąrašo:

- Receptų sąrašė spaudžiame F2-naujas (Nustatymai → Sandėlio nustatymai → receptų sąrašas);
- Dokumento viršūnėlėje įvedamas kodas laisva forma (sistema nesiūlys pagal nutylėjimą);
- Dokumento viršūnėlėje įvedamas aprašymas laisva forma.

The screenshot shows a software interface with a sidebar menu on the left containing various settings categories. The 'Sandėlio nustatymai' (Warehouse settings) category is highlighted with a red box. The main window displays a table titled 'Gam. lentelė' (Production table) with columns for 'Nr. Eilutė' (No. Line), 'Prekės kodas' (Goods code), 'Pavadinimas' (Name), 'Kiekis' (Quantity), 'VIENETAS' (Unit), and 'Galimybių tipai' (Type of possibilities). The 'Kodas' column header is highlighted with a red box. Above the table, there are buttons for 'Uždaryti' (Close), 'NAUJAS' (New), 'Išsaugoti' (Save), 'El. paštas' (Email), 'Spausdinti' (Print), 'Masinis įkelimas' (Bulk upload), and 'Būklė Naujas' (Status New). A red arrow points from the 'F2-Naujas' button in the top navigation bar to the 'NAUJAS' button in the table header.

Recepto eilutėse pildome:

- **EILUTĖ** – eilutės numeris, jie turėtų nesikartoti;
- **PREKĖS KODAS** – žaliavos prekės kodas, pildomas tik tuo atveju jei eilutėje *Gamybos tipas* yra pasirinktas *Prekės kodas*;
- **PAVADINIMAS** – iš prekės kortelės įkris žaliavos pavadinimas;
- **KIEKIS** – nurodome koks kiekis žaliavos naudosis vienam vienetui galutinio gaminio / pusgaminio;
- **VIENETAS** – iš prekės kortelės užsipildys matavimo vienetas;
- **GALIMYBIŲ TIPAI** – renkamės "Prekės kodas";

 Žaliavų pirkimo kaina, sandėlis užsipildys iš žaliavų prekių kortelių. Informacija gali būti koreguojama/įrašoma rankiniu būdu.

Sukurtą receptą priskiriame prekės kortelėje.

recepto pvz:

The screenshot shows a detailed view of a production table. The table has the following columns: 'Nr. Eilutė', 'Prekės kodas', 'Pavadinimas', 'Kiekis', 'VIENETAS', 'Galimybių tipai', 'Turinys', 'Vertė', 'Nuolaidos kiekis', 'Norm time', 'Vartotojas', 'Sand', 'Darbo sąn.', and 'Pirkimo kain'. The table contains 4 rows of data. The first row has 'Nr. Eilutė' 1, 'Prekės kodas' 1 2001, 'Pavadinimas' Žaliav1, 'Kiekis' (2), 'VIENETAS' (Prekės kodas), 'Turinys' (Prekės kodas), 'Vertė', 'Nuolaidos kiekis' 0.0000, 'Norm time' 0.0000, 'Vartotojas' ZALIAVU, 'Sand' 100, 'Darbo sąn.' 50, and 'Pirkimo kain' 100. The second row has 'Nr. Eilutė' 2, 'Prekės kodas' 2 4001, 'Pavadinimas' gaminimo paslauga, 'Kiekis' (1), 'VIENETAS' (Prekės kodas), 'Turinys' (Prekės kodas), 'Vertė', 'Nuolaidos kiekis' 0.0000, 'Norm time' 0.0000, 'Vartotojas' ZALIAVU, 'Sand' 50, 'Darbo sąn.' 50, and 'Pirkimo kain' 50. The third row has 'Nr. Eilutė' 3, 'Prekės kodas' 3 3001, 'Pavadinimas' Žaliava2, 'Kiekis' (1), 'VIENETAS' (Prekės kodas), 'Turinys' (Prekės kodas), 'Vertė', 'Nuolaidos kiekis' 0.0000, 'Norm time' 0.0000, 'Vartotojas' ZALIAVU, 'Sand' 50, 'Darbo sąn.' 50, and 'Pirkimo kain' 50. The fourth row has 'Nr. Eilutė' 4, 'Prekės kodas' 4 4001, 'Pavadinimas' gaminimo paslauga, 'Kiekis' (1), 'VIENETAS' (Prekės kodas), 'Turinys' (Prekės kodas), 'Vertė', 'Nuolaidos kiekis' 0.0000, 'Norm time' 0.0000, 'Vartotojas' ZALIAVU, 'Sand' 50, 'Darbo sąn.' 50, and 'Pirkimo kain' 50.

Recepto priskyrimas prekei. T.y. jei dokumentuose bus pasirinkta prekė, kuri turi receptą, tai dokumente sukuris recepto žaliavų kiekiai atitinkami pagal prekės kiekį. pvz:

Gam. lentelė

101 Gam. lentelė neįkeliamas Sąskaitoje (nustatytoji reikšmė) Not produced

Work center _____ Nuolaidos kiekis _____ Norm time 0.0000 (in minutes) 0.0000 (in hours)

Uždaryti Naujas Kopijuoti Atnaujinti Patvirtinti Išsaugoti El. paštas Spausdinti Peržiūrėti Naikinti << >> Būklė: Pakeista

lykis MOKĖJIMAS KORTELE Masinis įkėlimas Pridėti sandėlio kiekį

Sąskaita 2000023

Pirkėjas 1001 UAB Pirkėjas1 Turtas _____ Biudžetas _____ Kreditingumas: Patenkinamas (5 dienos)

Užsakovas _____ Apžvalga _____

Vizavimas

Sąskaitos data _____ Pirk. atstovas _____ Sandėlis _____ Keisti sand. kiekius

Apmok. term. _____ Mūsų atstovas _____ Objektas _____

Apmok. data _____ Pard. vadybininkas _____ Projektas _____

Correspondencija data _____ Finansininkas _____ Užsakymo nr. _____

Pirkėjo dok. Nr. _____ Pasiūlymas _____ Kred-ta sąsk. _____

Pateikimo data _____ Tipas _____ Būklė (Pasirinkite būklę _____)

Ūnių gavimai: -

Paskutinį kartą išsaugojo: META 12.08.2020 10:19:03 % Nuolaida

Valiuta EUR Total weight 0 PVM 0.00 Be PVM 610.00 Išankstinis apmokėjimas 0.00 Used amount of prepayment invoices: 0

Kursas 1 Kiekis 10 Bazinis 610.00 Su PVM 610.00 Skola 610.00

Nr.	RR	Prekė	Kiekis	Matas	Aprašymas	Vnt.kaina	% Kaina	%	Iš viso	Tarpinė suma	K su PVM	K su % su PVM	S su PVM	Sand. ID	N_MIN
1	1	GAM1	2		Gaminys1	0	0.00		0		0	0	0		
2	1	2001	4		Žaliava1	120	120.00		480		120	120	480		
3	1	4001	2		gaminimo paslauga	0	0.00		0		0	0	0		
4	1	3001	2		Žaliava2	65	65.00		130		65	65	130		
5															

Recepto kūrimas ir įterpimas į dokumentą

į Dokumentą receptas gali būti įterpiamas tiesiogiai. t.y. nepriskyrus recepto prekės kortelėje ir dokumente nepasirenkant konkrečios prekės bet pasirenkant tik receptą.

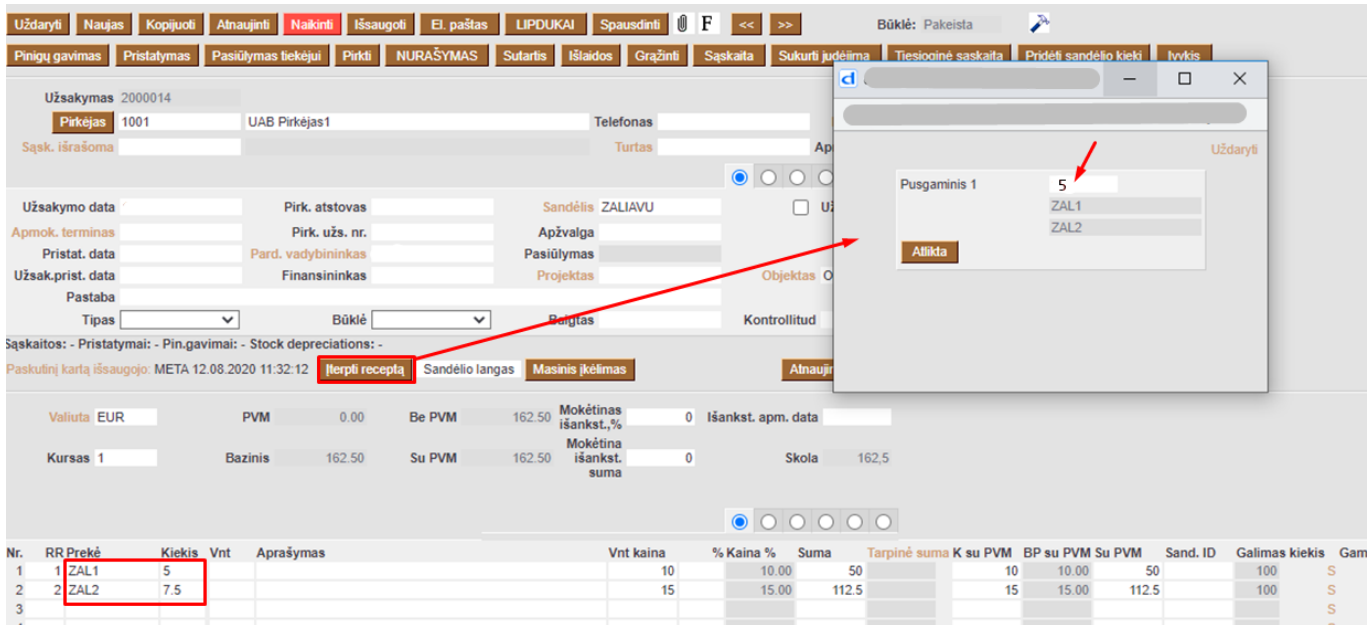
Šiuo atveju recepto kūrime aprašomas parametras ir tam parametru eilutėse nurodomos žaliavos: Recepto parametras - eilutėje laisva forma nurodomas parametras kurio sąmata bus toliau aprašoma to paties recepto eilutėse:

- **EILUTĖ** - būtina nurodyti eilutės numerį;
- **PREKĖS KODAS** - galime palikti tuščią, galime įvesti prekės kodą;
- **PAVADINIMAS** - laisva forma;
- **KIEKIS** - figūriniuose skliaustuose nurodomas kiekis (kiek to parametro vienetų būtų iš žemiau aprašytų žaliavų)
- **GALIMYBIŲ TIPAS** - Parametras.

Toliau eilutėse nurodomos žaliavos ir jų kiekiai, kurie bus panaudojami pagal parametro formulę

- **EILUTĖ** - nurodome eilutės nr
- **PREKĖS KODAS** - pasirenkama žaliavinę prekę
- **PAVADINIMAS** - žaliavinės prekės pavadinimas
- **KIEKIS** - kiekio aprašymo sintaksė: parametro eilutės nr dauginama/dalinama iš kiekio, kuris įrašomas figūriniuose skliaustuose;
- **GALIMYBIŲ TIPAI** - Prekės kodas.

įterpiamo recepto pvz



Recepto kortelė

Receptų kortelė padalinta į tris skiltis: Duomenys, Produktas, Pakeitimai.

Antraštės duomenys



Kodas - produkto / recepto kodas. Kai receptas pradedamas iš prekės kortelės, jis automatiškai užpildomas prekės kodu, nuo kurios buvo pradėtas receptas. Jei receptas sukurtas iš sąrašo mygtuku PRIDĖTI NAUJĄ, kodą įrašo vartotojas.

Aprašymas - produkto / recepto pavadinimas. Kai receptas kuriamas iš prekės kortelės, jis automatiškai užpildomas prekės, iš kurios receptas buvo pradėtas, pavadinimu. Jei receptas sukurtas iš sąrašo mygtuku PRIDĖTI NAUJĄ, pavadinimą įrašo vartotojas.

SN / Partijos filtras - galite nustatyti kableliais atskirtas dalines SN arba partijos reikšmes, kurioms būtų taikomas šis receptas. Receptas pateikiamas pagal SN arba partijos numerį.

Vartotojas - iš vartotojų sąrašo galite pasirinkti vartotoją, kuriam bus priskirtas šis receptas.

Data - recepto sukūrimo laikas.

Kaina – vnt. produkto kaina.

Suma - bendra recepto suma.

PERSKAIČIUOTI KAINAS - paspaudus mygtuką, vertės iš lauko Pirkimo kaina perkeliamos į prekės kortelės stulpelį Pradinė kaina.

Eilutės duomenys

Stulpeliai suskirstyti į tris dalis:

Nr. Eilutė	Prekės kodas	KAINA BE PVM	Pavadinimas	Kiekis	VNTAS	Galimybių tipai	Turinys	Vertė	Hierarchija	Pardavimas	Pasirinktas
1	003	250	Vyr kostiumas	{1}	vnt	Prekės kodas		250	<input type="checkbox"/>	<input type="checkbox"/>	<input type="checkbox"/>
2	004	50.0023	Kelnės	{1}	vnt	Prekės kodas		100	<input type="checkbox"/>	<input type="checkbox"/>	<input type="checkbox"/>
3	005	100.22	Slaptas	{1}	vnt	Prekės kodas		100	<input type="checkbox"/>	<input type="checkbox"/>	<input type="checkbox"/>
4									<input type="checkbox"/>	<input type="checkbox"/>	<input type="checkbox"/>
5									<input type="checkbox"/>	<input type="checkbox"/>	<input type="checkbox"/>
6									<input type="checkbox"/>	<input type="checkbox"/>	<input type="checkbox"/>
7									<input type="checkbox"/>	<input type="checkbox"/>	<input type="checkbox"/>
8									<input type="checkbox"/>	<input type="checkbox"/>	<input type="checkbox"/>
9									<input type="checkbox"/>	<input type="checkbox"/>	<input type="checkbox"/>
10									<input type="checkbox"/>	<input type="checkbox"/>	<input type="checkbox"/>

Pirmoje skiltyje pateikiami šie stulpeliai:

Eilutė - eilės numeris nustato kokia tvarka turi būti atlikti darbai, t.y gamybos užsakymų darbo numerių sudarymo pagrindas. Skiltyje galite tiksliai nustatyti, kuriame etape eilutės numeriai užpildomi pridėdam prekes prie eilučių.

Prekės kodas - prekės kodas, kurį galima įrašyti iš prekių sąrašo, užpildomas tik tuo atveju, jei prekės tipas yra SANDĖLIO PREKĖ.

Pavadinimas - prekės pavadinimas, įtraukiamas įterpiant prekės kodą.

Kiekis - kiekis arba skaičiavimas. Kiekių skaičiai yra skliaustuose {}, skaičiavimo nėra skliausteliuose. Išvestinių parametrų apskaičiavimas pagal formulę, kur eilutės numeris yra indeksas, pagal kurį gaunamas tam tikros eilutės kiekis. Pavyzdžiui, 1/2 dalija param1 iš param2 ir 1 / {2} padalija param1 iš dviejų. Kur 1 ir 2 yra eilučių skaičiai, o {2} - skaitinė vertė (kiekis).

Galimybių tipai - pasirinkimo tipas nustato, kokio tipo eilutės yra recepte:

- Parametras
- PREKĖS KODAS
- PREKĖS KODAS: pridėtas laukas - kai sukuriamas gamybos užsakymas, vartotojui siūlomos šio papildomo lauko vertės prekės, iš kurių galima pasirinkti vieną.
- PREKĖS KODAS: klasė - kai sukuriamas gamybos užsakymas, vartotojui siūlomos šios klasės prekės, iš kurių jis gali pasirinkti.
- PREKĖS KODAS: galimybės - kableliais atskirti prekių kodai (vieną iš jų galima pasirinkti kuriant gamybos užsakymą).
- PREKĖS kodas: sąrašas - kableliais atskirti prekių kodai (kelis iš jų galima pasirinkti kuriant gamybos užsakymą).
- Skaičiavimas

Turinys - naudojamas kaip eilutės tipas PREKĖ: papildomas laukas arba PREKĖ: klasė. Prekės klasės kodas arba papildomas lauko kodas rašomas turinio lauke.

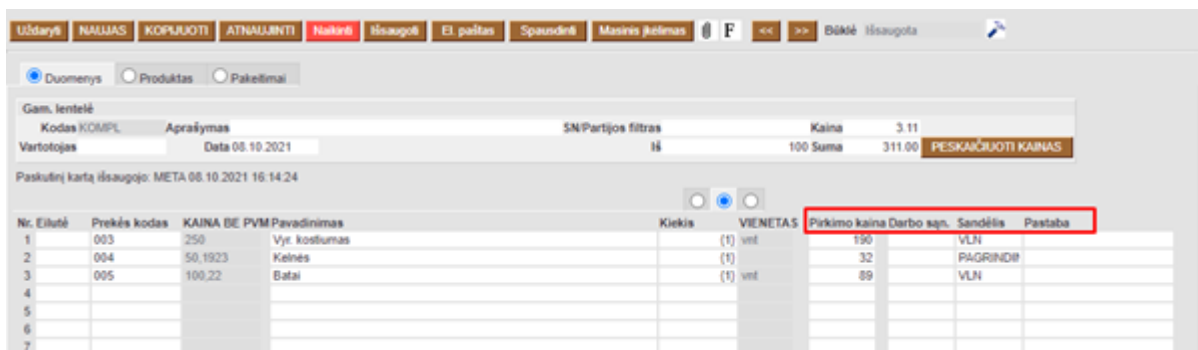
Vertė - naudojama kaip eilutės tipas PREKĖ: Papildomas laukas. Papildomo lauko turinys įrašomas į vertės lauką.

Hierarchija - gamybos užsakymui pridedamas prekės receptas, pažymėtas varnele hierarchijoje.

Pardavimas - pardavimo eilutės su varnele rodomos pateikiant receptą užsakyme ir pasiūlyme.

Pasirinktas - jei naudojamas parinkties tipas **PREKĖ: sąrašas**, tada pasirinkimo lange visos parinktys pagal numatytuosius nustatymus yra pažymėtos varnele, o vartotojas gali panaikinti langelį, kurio nenori naudoti.

Antroje skiltyje pateikiami šie stulpeliai:



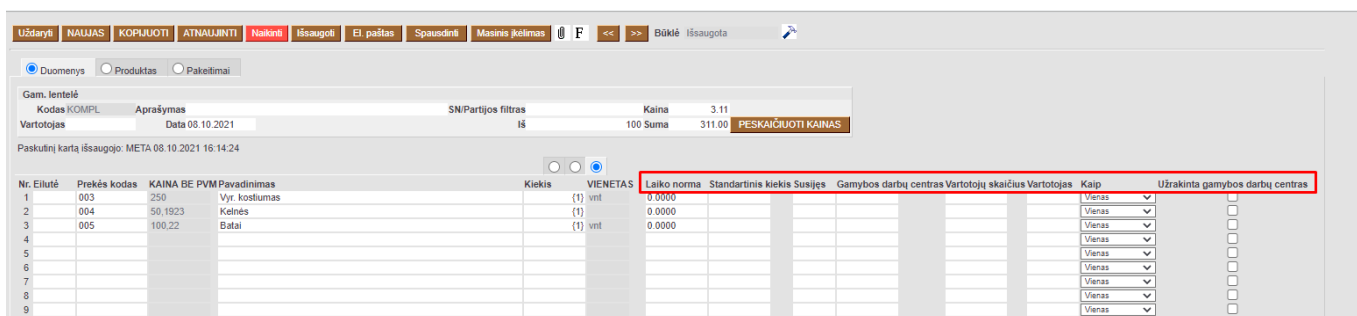
Darbo sąnaudos - paslaugos tipo prekės atveju prekės kortelės lauko vertė pirkimo kainoje, jei ji ten užpildyta, įtraukiama į šį receptą pridėjus darbo eilutę. Be to, kiekvieną receptą galima užpildyti rankiniu būdu. Sistemos nustatymai gali būti naudojami norint kontroliuoti, kur darbo sąnaudos yra priskiriamos gamybos užsakymui pagal receptą arba prekės kortelę.

Pirkimo kaina - kuriant receptą, iš prekės kortelės paaimama prekės pirkimo kaina.

Sandėlis - kai sandėlis užpildytas, jis įtraukiamas į gamybos užsakymą. Jei prekių kortelėje esantis sandėlis yra užpildytas, tada, įrašant prekę į receptų kortelę, su savimi pasiimamas gaminio sandėlio receptas.

Pastaba - galima pridėti, pavyzdžiui, technologinę specifikaciją. Ši informacija persikelia į komentarą eilutėje „Gamybos užsakymas“.

Trečioje skiltyje pateikiami šie stulpeliai:



Laiko norma - laikas rodomas pagal vartotojo nustatytą laiko vienetą (sekundės, minutės ar valandos). Jei įvedamas standartinis laikas, programa apskaičiuoja standartinį kiekį ir kiekį (val.).

Standartinis kiekis - kiek vienetų per valandą galima atlikti šiam produktui. Jei įvedamas standartinis kiekis, programa apskaičiuoja standartinį laiką ir kiekį (val.).

Susijęs - prekių elementų tipo eilutės galima įvesti su recepto darbo eilutės numeriu, kuriam gaminti reikalinga atitinkama medžiaga. Kai kuriate gamybos užsakymą, šios eilutės gauna tą patį numerį, kaip ir gamybos užsakymas turi atitinkamą užduotį.

Gamybos darbų centras - darbo centrą galite įdėti iš gamybos darbo centrų registro. Kai jis bus užpildytas prekės kortelėje, jis bus įtrauktas į darbo eilutę pridėdamas receptą.

Vartotojų skaičius - pildoma, jei norite apriboti, kiek vartotojų gali lygiagrečiai pradėti šį darbą, o gamybos planas taip pat naudojamas kaip planavimo pagrindas. Tuščia reikiama, kad planavimas grindžiamas darbo centro kalendoriuje nurodytu daugikliu, o gamybos grįžtamojoje ataskaitoje jį vis tiek gali pradėti n skaičius vartotojų.

Vartotojas - pildoma, jei norite nurodyti, koks yra asmuo, atlieka šį darbą.

Kaip - darbų registravimas atsiliepiamų apie gamybą ataskaitoje yra pagrįstas šiais apribojimais:

- **Vienas** → darbą pradėjęs darbuotojas pridėdamas prie pradinės eilutės ir niekas kitas negali jo pradėti. Tik jis gali tęsti šį darbą.
- **Tuo pačiu metu** → keli darbuotojai (nurodyti lauke „Keli dalyviai“) gali pradėti dirbti vienu metu ir tada atitinkamai tęsti. Jei nurodyta, kad eilutėje Kaip = **Tuo pačiu metu**, tada eilutės pradžioje gamintojo užsakymas prie originalios eilutės pridėdamas gamintojo. Kai kas nors pradeda tą pačią eilutę, gamybos užsakymas prijungiamas prie eilutės, kurios išlieka tokia pati kaip pradinės eilutės, o gauta eilutė dedama ant eilutę pradėjusio gamintojo.
- **Eilėje** - > vienas žmogus gali pradėti šią eilutę vienu metu. Kai jis sustabdo laiko registraciją, kitas darbuotojas gali pradėti šią eilutę. Jei nurodyta, kad eilutė Kaip = **Eilėje**, tada eilutės pradžioje gamybos užsakymas pateikiamas pradinėje eilutėje gamintojui. Kai kas nors pradeda tą pačią eilutę, gamybos užsakymas prijungiamas prie eilutės, kurios išlieka tokia pati kaip pradinės eilutės, o gauta eilutė dedama ant eilutę pradėjusio gamintojo.

Recepto importas

Option type field for import

Insert code	Pavadinimas	Name
0	Parametras	Parameter
1	Prekės kodas	Item
2	Prekės kodas:Pridėtas laukas	Item:DataField
3	Prekės kodas:Klasė	Item:Class
4	Prekės kodas:Galimybės	Item:Option
5	Prekės kodas:Sąrašas	Calculation
6	Skaičiavimas	Item:List

Naujas sandėlio receptų dizainas

Recepto antraštės laukai

Bendra recepto informacija atvaizduojama recepto antraštėje:

- Kodas - recepto kodas;
- Aprašymas - recepto aprašymas/pavadinimas;
- Serijinio numerio filtras - galite nustatyti kableliais atskirtas dalines SN arba partijos reikšmes, kurioms būtų taikomas šis receptas. Receptas pateikiamas pagal SN arba partijos numerį;
- Vartotojas - galite parinkti vartotoją iš sąrašo;
- Data - recepto sukūrimo data;
- Tipas (naudojama tik turint gamybos modulį):
 - Gamyba - medžiagos ir darbo sąnaudos pagamina galutinį produktą;
 - Atvirkštinė gamyba - vienas produktas pagaminamas iš kelių skirtingų produktų.

Naujas Išsaugoti Kopijuoti Atmesti Naikinti Prisegtukai El. paštas Spausdinti

Gam. lentelė RINKINYS1 Išsaugota

Kodas	Aprašymas	Serijinio numerio filtras	Vartotojas	Data	Tipas
rinkinys1	Pakabinamo kalendor			02.01.2023	Nustatyti

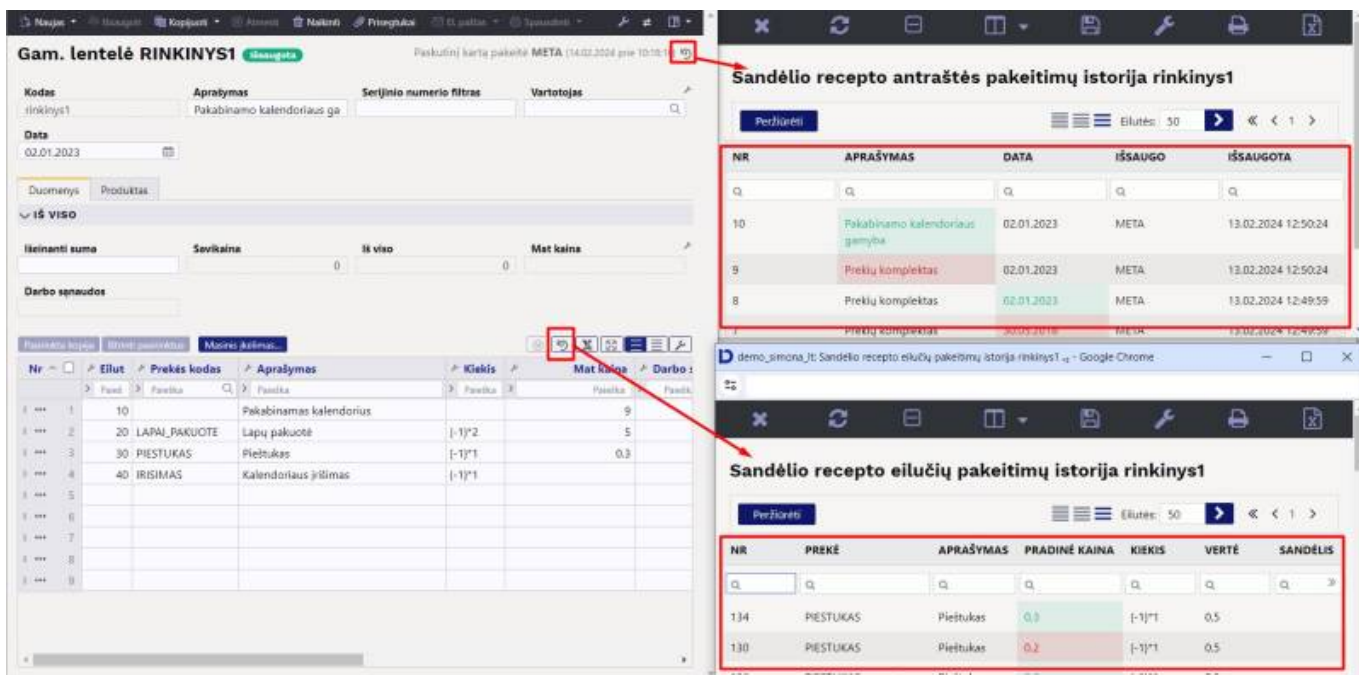
Recepto eilučių laukai

- Nr. - eilutės numeris;
- Eilutė - nurodomas eilutės numeris, pagal kurį bus skaičiuojami kiekiai;
- Prekės kodas - prekės, kuri bus žaliava arba galutinis produktas, kodas;
- Aprašymas - prekės pavadinimas;
- Kiekis - kiekis arba skaičiavimas. Kiekių skaičiai yra skliaustuose {}, skaičiavimai nėra skliausteliuose. Išvestinių parametrų apskaičiavimas pagal formulę, kur eilutės numeris yra indeksas, pagal kurį gaunamas tam tikros eilutės kiekis. Pavyzdžiui, 1/2 dalija param1 iš param2 ir 1 / {2} padalija param1 iš dviejų. Kur 1 ir 2 yra eilučių skaičiai, o {2} - skaitinė vertė (kiekis);
- Vienetas - mato vienetas;
- Vieneto kaina - vieno vieneto savikaina iš prekės kortelės;
- Darbo sąnaudos - prekės savikaina iš prekės kortelės, kai parinktos prekės tipas yra „Paslauga“;
- Sandėlis - galima nurodyti sandėlį;
- Pastaba - galima įrašyti komentarą;
- Paradvimo kaina - pardavimo kaina iš prekės kortelės;
- Recepto eilutės tipas:
 - Parametras -
 - Prekė -
 - Prekė: duomenų laukas - kai sukuriamas gamybos užsakymas, vartotojui siūlomos šio papildomo lauko vertės prekės, iš kurių galima pasirinkti vieną.
 - Prekė: klasė - kai sukuriamas gamybos užsakymas, vartotojui siūlomos šios klasės prekės, iš kurių jis gali pasirinkti.
 - Prekė: variantai - kableliais atskirti prekių kodai (vieną iš jų galima pasirinkti kuriant gamybos užsakymą).
 - Skaičiavimas
 - Prekė: sąrašas - kableliais atskirti prekių kodai (kelis iš jų galima pasirinkti kuriant gamybos užsakymą).
 - Tekstas

Recepto pakeitimų istorija

Naujame dizaine galite pežiūrėti recepto kortelės antraštės bei eilučių pakeitimų istoriją.

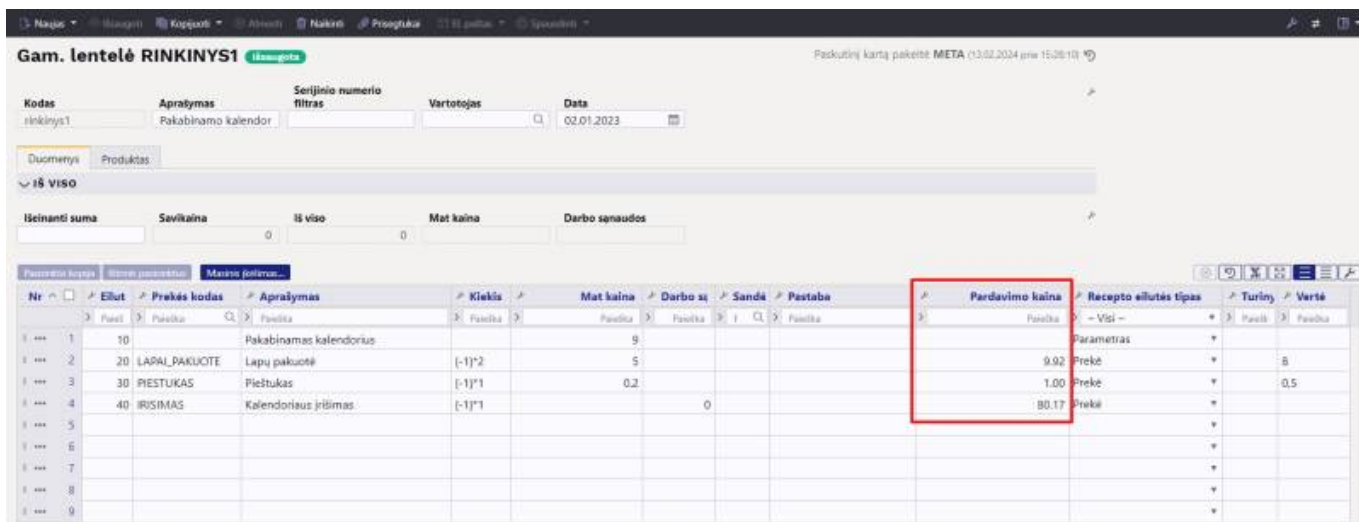
Reikiamoje skiltyje spauskite ant pakeitimų istorijos ikonos, atsidarys naujas langas su pakeitimų sąrašu. Jame matysite, kas kada ir kokią informacija pakeitė.



Sąrašo išdėstymą galite koreguoti paspaudę mygtuką „Pasirinkti stulpelius“. Plačiau skaitykite [čia](#)

Pardavimo kaina

Pridėtas stulpelis „Pardavimo kaina“.



Eilučių eksportas

Norėdami eksportuoti recepto eilutes spauskite Excel ikoną virš eilučių ir į Jūsų kompiuterį bus parsųstas failas, su recepto eilutėmis, kurį reikės atsidaryti per Excel programą.

The screenshot shows a web application interface for a recipe management system. At the top, there are search filters for 'Kodas', 'Aprašymas', 'Serijinio numerio filtras', 'Vartotojas', and 'Data'. Below these are tabs for 'Duomenys' and 'Produktas'. A table lists ingredients with columns for 'Nr.', 'Elutė', 'Prekės kodas', 'Aprašymas', 'Kiekis', 'Mat. kaina', 'Darbo sąnaudos', 'Sandėlis', 'Pastaba', 'Pardavimo kaina', 'Recepto elutės tipas', 'Turinys', and 'Vertė'. A red box highlights the 'Elutė' column in the table. Below the table is an Excel spreadsheet with the same data, also with a red box highlighting the 'Elutė' column. A red arrow points from the red box in the table to the red box in the Excel spreadsheet.

Nr.	Elutė	Prekės kodas	Aprašymas	Kiekis	Mat. kaina	Darbo sąnaudos	Sandėlis	Pastaba	Pardavimo kaina	Recepto elutės tipas	Turinys	Vertė
10	Elutė		Pakabinamas kalendorius		9					Parametras		
20	LAPAI_PAKUOTE		Lapų pakuotė	(-1)*2	5				9.9174	Prekė	8	
30	PIESTUKAS		Pieštukas	(-1)*1	0.3				1	Prekė	0,5	
40	IRISIMAS		Kalendoriaus įrišimas	(-1)*1		0			80.1653	Prekė		

Nuorodos:

[Prekės](#)

From: <https://wiki.directo.ee/> - Directo Help

Permanent link: https://wiki.directo.ee/lt/yld_retsept?rev=1713778640

Last update: 2024/04/22 12:37

