

# Table of Contents

<b>Turto istorija</b> .....	3
Turto istorijos ataskaita .....	3
Masinis turto nurašymas .....	4



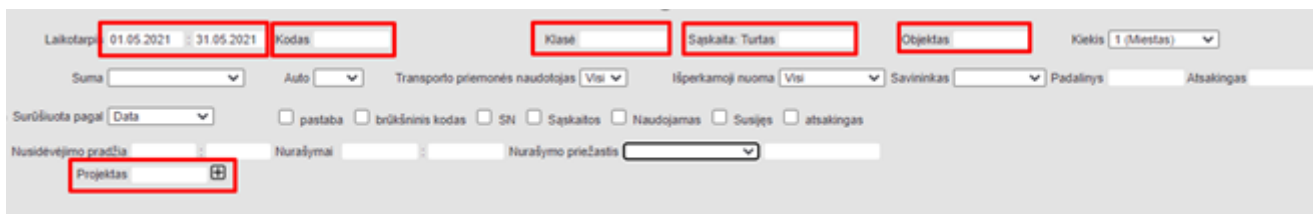
# Turto istorija

## Turto istorijos ataskaita

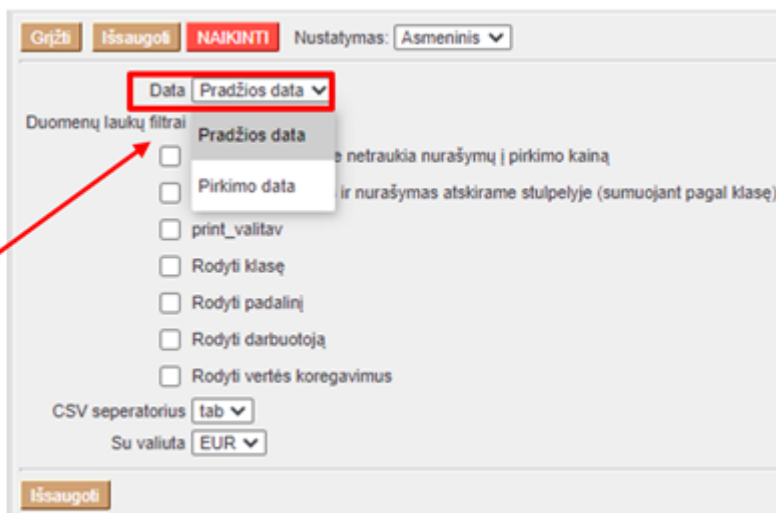
Ataskaitoje pateikiami įrašai apie turta. Duomenys ir informaciją apie nusidėvėjimą, nurašymą. Ataskaita yra: FINANSAI → ATASKAITOS → Turto istorija.

Ataskaitos pagrindiniai filtrai:

- **Laikotarpis** - data pagal turto kortelės nusidėvėjimo pradžią arba turto kortelėje pirkimo datą;
- **Kodas** - prekės kodas;
- **Klasė** - turto klasė;
- **Objektas** - objektas turto kortelėje;
- **Projektas** - projektas turto kortelėje;
- **Sąskaita: turtas** - buhalterinė sąskaita.



Ataskaitoje laikotarpio filtrai priklausomai nuo nustatymų reaguoja į turto kortelės nusidėvėjimo pradžios datą arba į turto pirkimo datą. Pasirinkimą į kokio požymio datą reaguoti galima pasirinkti nustatymuose ataskaitos dešiniajame viršutiniame kampe paspaudus plaktuko ikoną.



Ataskaitoje duomenis galite surūšiuoti ir susumuoti pagal pasirinktą požymį.

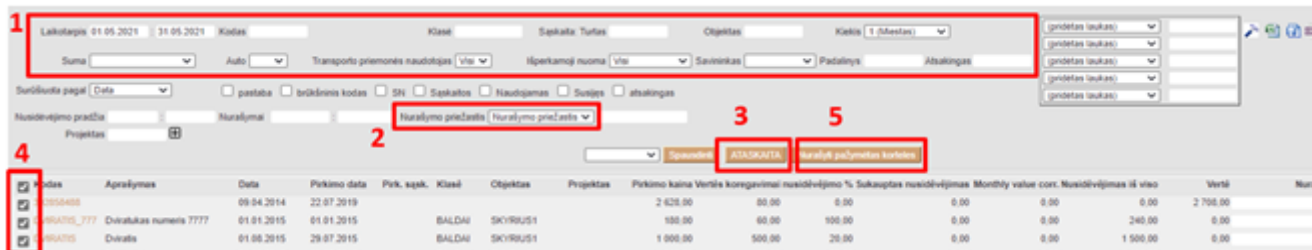
**!** Turto sąrašo ataskaitoje galite patikrinti Turto vertės koregavimus. Atsidarius ataskaitą paspauskite ant plaktuko įkonėlės ir užsidėkite varnelę:

**!** Ataskaitoje taip pat galime užsidėti varneles, jei norime matyti papildomą informaciją, pvz.: prekės brūkšninį kodą, serijinį numerį, buhalterines sąskaitas ir kt.

## Masinis turto nurašymas

Ataskaitoje *Turto istorija* galima atlikti turto nurašymą:

1. Išsifiltruojate turtą pagal poreikį;
2. Pasirenkate *Nurašymo priežastis*, pagal prekę galite įvesti nurašymo pastabą bendrą ar unikalią eilutėje;
3. Spaudžiate *Ataskaita*
4. Susižymite eilutėse turtą, kurį norite nurašyti;
5. Spaudžiate *Nurašyti pažymėtas korteles*



Atsidariusiame lange pasirinkite turto nurašymo korespondencijos datą. Spauskite OK. Turto kortelė nusirašys, sąskaitų sąrašė susikurs sąskaita, kurią jei reikės - galėsite pakoreguoti (prekės pavadinimą, sumas ir pan.)



Jei ataskaitoj Nurašymo priežastis yra neaktyvus, reikia susikurti papildomą duomenų lauką su kodu WRITE\_REASON ir klase Turtas:

### Nurašymo priežastis

KODAS: WRITE\_REASON

PAVADINIMAS: Nurašymo priežastis

KLASĖ: Turtas

RODOMAS PAGAL NUTYLĖJIMĄ: [dropdown]

ĮSPĖJIMAS, JEI NEĮVESTAS: [dropdown]

EILĖS NUMERIS: [input field]

TIPAS: 2 (Tekstas)

REIKŠMĖS: [input field]

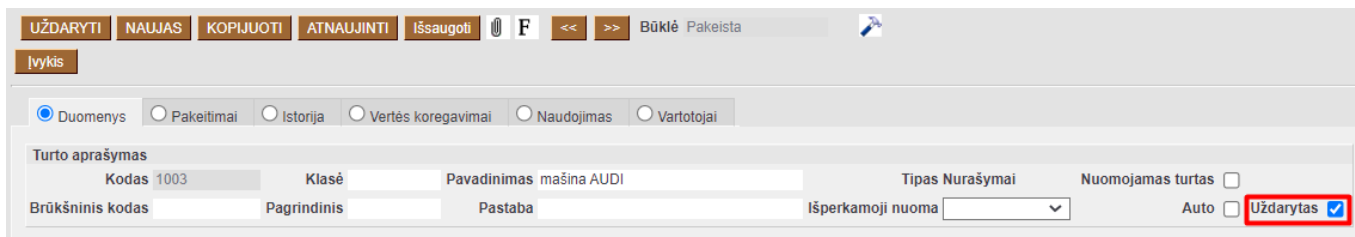
UNIKALUS: Ne

NEREDAGUOJAMAS: [dropdown]

SPALVA: [input field] FFFFFF [input field]



Turtas, kurio vertė 0 gali būti uždaromas. t.y. visiškai nudėvėtas ar nurašytas turtas gali būti uždaromas. Jei turtas turi vertės, tai turto kortelėje *Uždarytas* mygtuko nebus ir tokio turto uždryti negalim.



Nuorodos:

- [Turto klasės](#)
- [Turtas](#)
- [Turto nurašymas ir pardavimas iš turto kortelės](#)

From:

<https://wiki.directo.ee/> - **Directo Help**

Permanent link:

[https://wiki.directo.ee/lt/yld\\_inventar\\_aru?rev=1622456148](https://wiki.directo.ee/lt/yld_inventar_aru?rev=1622456148)

Last update: **2021/05/31 13:15**

