

Table of Contents

Turto istorija	1
Turto istorijos ataskaita	1
Masinis turto nurašymas	2

Turto istorija

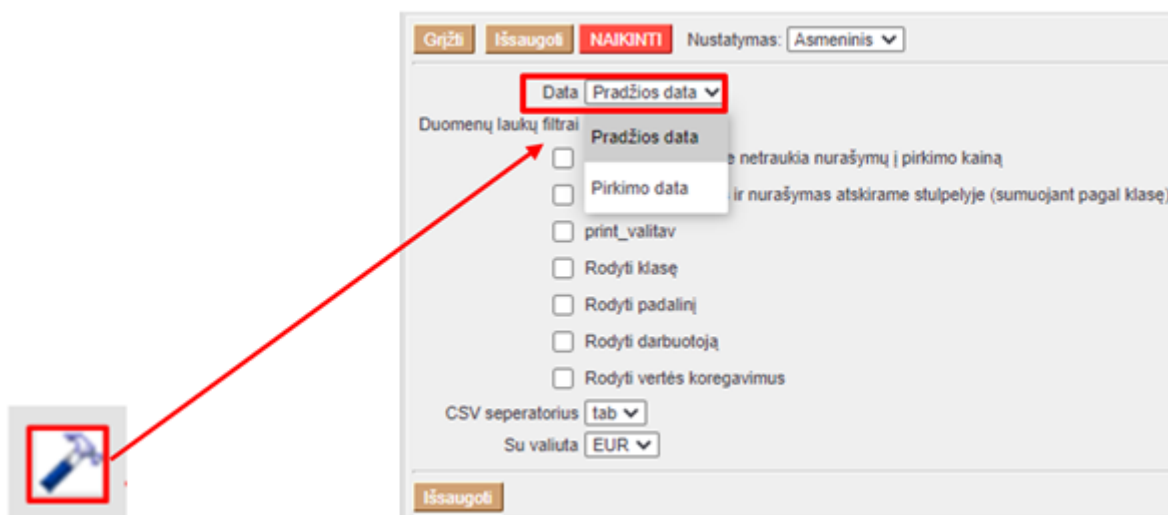
Turto istorijos ataskaita

Ataskaitoje pateikiami įrašai apie turta. Duomenys ir informaciją apie nusidėvėjimą, nurašymą. Ataskaita yra: FINANSAI → ATASKAITOS → Turto istorija.

Ataskaitos pagrindiniai filtrai:

- **Laikotarpis** - data pagal turto kortelės nusidėvėjimo pradžią arba turto kortelėje pirkimo datą;
- **Kodas** - prekės kodas;
- **Klasė** - turto klasė;
- **Objektas** - objektas turto kortelėje;
- **Projektas** - projektas turto kortelėje;
- **Sąskaita: turtas** - buhalterinė sąskaita.

i Ataskaitoje laikotarpio filtrai priklausomai nuo nustatymų reaguoja į turto kortelės nusidėvėjimo pradžios datą arba į turto pirkimo datą. Pasirinkimą į kokio požymio datą reaguoti galima pasirinkti nustatymuose ataskaitos dešiniajame viršutiniame kampe paspaudus plaktuko ikoną.



i Ataskaitoje duomenis galite surūšiuoti ir susumuoti pagal pasirinktą požymį.

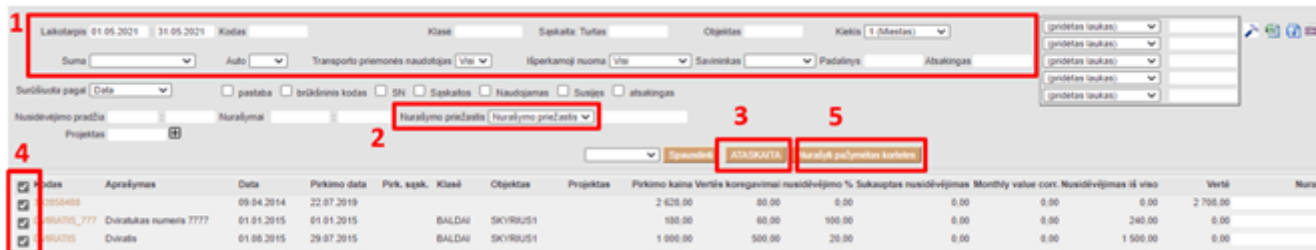
i Turto sąrašo ataskaitoje galite patikrinti Turto vertės koregavimus. Atsidarius ataskaitą paspauskite ant plaktuko ikonėlės ir užsidėkite varnelę:

i Ataskaitoje taip pat galime užsidėti varneles, jei norime matyti papildomą informaciją, pvz.: prekės brūkšninį kodą, serijinį numerį, buhalterines sąskaitas ir kt.

Masinis turto nurašymas

Ataskaitoje *Turto istorija* galima atlikti turto nurašymą:

1. Išsifiltruojate turtą pagal poreikį;
2. Pasirenkate *Nurašymo priežastis*, pagal prekę galite įvesti nurašymo pastabą bendrą ar unikalią eilutėje;
3. Spaudžiate *Ataskaita*
4. Susižymite eilutėse turtą, kurį norite nurašyti;
5. Spaudžiate *Nurašyti pažymėtas korteles*



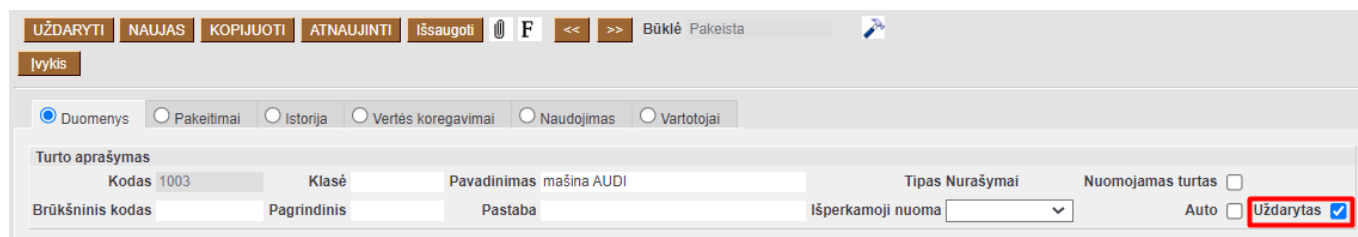
Atsidariusiame lange pasirinkite turto nurašymo korespondencijos datą. Spauskite OK. Turto kortelė nusirašys, sąskaitų sąrašė susikurs sąskaita, kurią jei reikės - galėsite pakoreguoti (prekės pavadinimą, sumas ir pan.)

i Jei ataskaitoje Nurašymo priežastis yra neaktyvus, reikia susikurti papildomą duomenų lauką su kodu WRITE_REASON ir klase Turtas:

Nurašymo priežastis

KODAS	<input type="text" value="WRITE_REASON"/>
PAVADINIMAS	<input type="text" value="Nurašymo priežastis"/>
KLASĖ	<input type="text" value="Turtas"/>
RODOMAS PAGAL NUTYLĖJIMĄ	<input type="text"/>
ĮSPĖJIMAS, JEI NEĮVESTAS	<input type="text"/>
EILĖS NUMERIS	<input type="text"/>
TIPAS	<input type="text" value="2 (Tekstas)"/>
REIŠMĖS	<input type="text"/>
UNIKALUS	<input type="text" value="Ne"/>
NEREDAGUOJAMAS	<input type="text"/>
SPALVA	<input type="text" value="FFFFFF"/>

i Turtas, kurio vertė 0 gali būti uždaromas. t.y. visiškai nudėvėtas ar nurašytas turtas gali būti uždaromas. Jei turtas turi vertės, tai turto kortelėje *Uždarytas* mygtuko nebus ir tokio turto uždaryti negalim.



Nuorodos:

- [Turto klasės](#)

- [Turtas](#)
- [Turto nurašymas ir pardavimas iš turto kortelės](#)

From:

<https://wiki.directo.ee/> - **Directo Help**

Permanent link:

https://wiki.directo.ee/lt/yld_inventar_aru

Last update: **2021/05/31 13:18**