

Table of Contents

Prisegtukai	3
<i>Dokumentų siuntimas tiesiai į Jūsų DIRECTO duomenų bazę</i>	3
<i>Prisegtukų archyvavimas ir suarchyvuotų prisegtukų naikinimas</i>	4


Prisegtukai

Dokumentų siuntimas tiesiai į Jūsų DIRECTO duomenų bazę

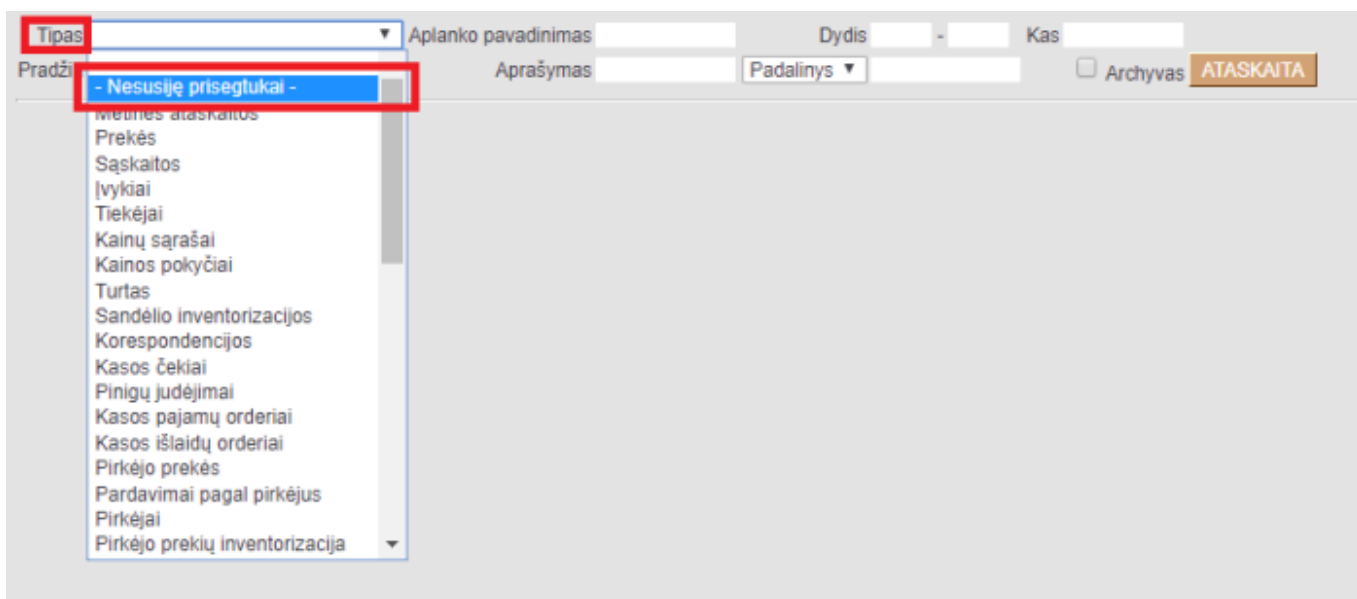
Norėdami nusiųsti prisegtuką į Directo sistemą, siųsdami el.laišką turite nurodyti specialų savo įmonės duomenų bazės el. paštą. Tai galite padaryti net ir jei neturite prisijungimo prie Directo sistemos.

Pvz., jei Jūsų duomenų bazės adresas yra https://directo.gate.ee/ocra_duombaze_lt/, tuomet Jūsų el. paštas, kuriuo reikia siųsti dokumentus, yra **duombaze_lt@data.directo.ee**

Maksimalus prisegtukų dydis - 5 MB (didesnio dydžio dokumentai tiesiog nepasiekia gavėjo, t.y. siunčiamas prisegtukas neatsiras Jūsų duomenų bazėje).

 Svarbu, kad šis el.paštas būtų nurodytas gavėjo laukelyje (laukelis KAM/TO), jei jis bus nurodytas cc ar bcc laukeliuose prisegtukas neateis į duombazę.

Išsiuntus dokumentą, jis atsiduria prisegtukų ataskaitoje (BENDRAS → ATASAKITOS → PRISEGTUKAI). Ataskaitoje pasirinkite Tipą: „- Nesusiję prisegtukai -“

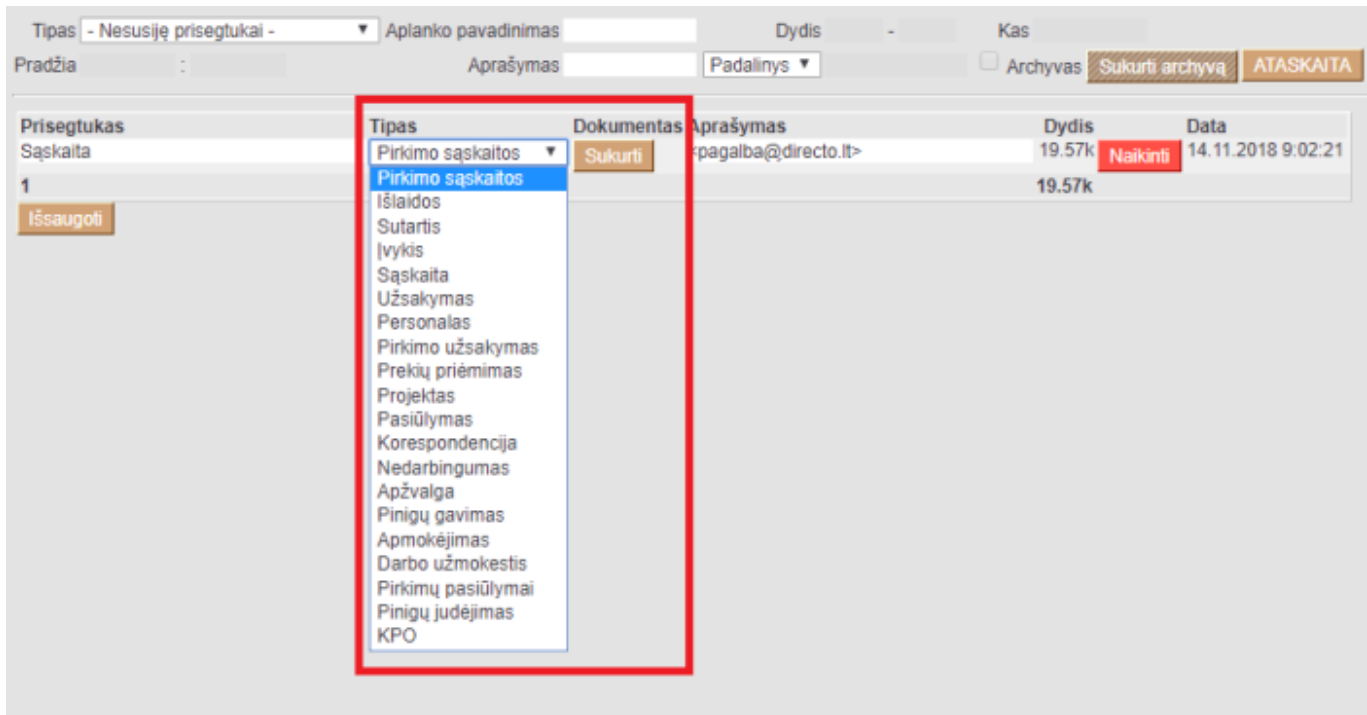


Paspaudę mygtuką ATASKAITA matysime atsiųstus dokumentus į Jūsų duombazę. Iš šių dokumentų pasirinktinai galite sukurti DIRECTO dokumentą.

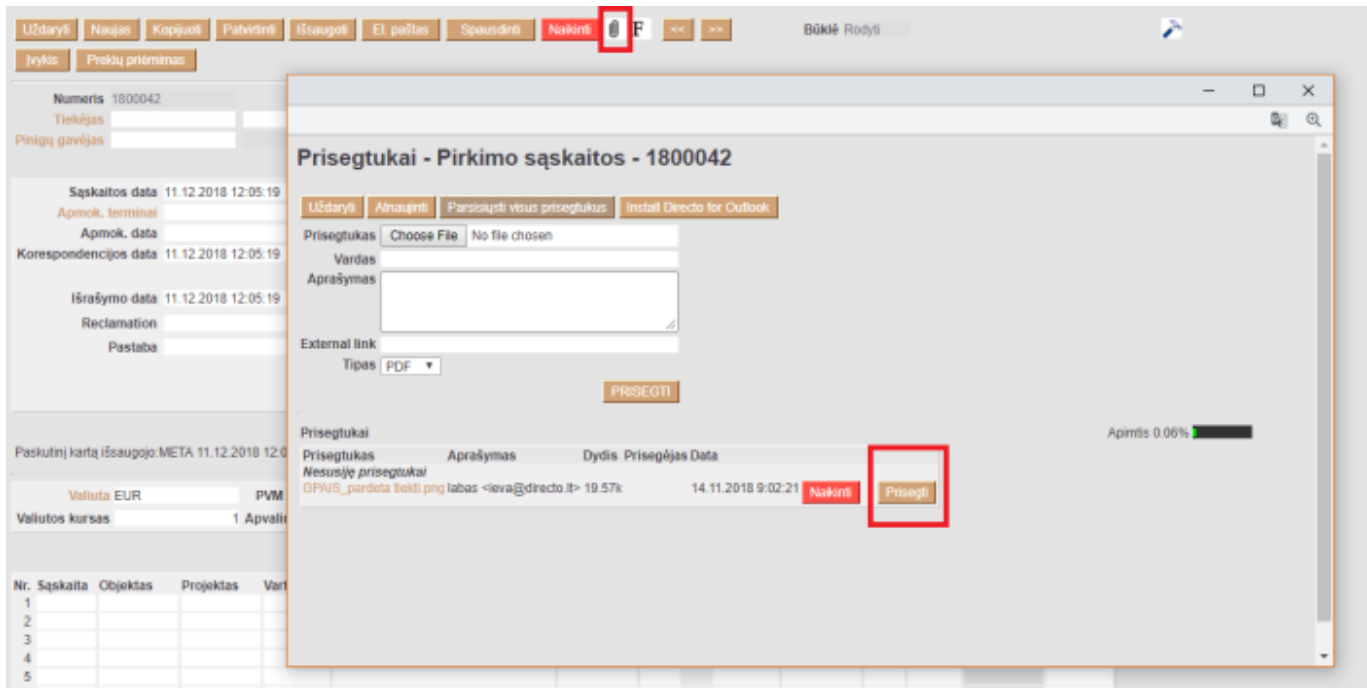
Dokumento kūrimas:

- Tipas - pasirenkamas dokumento tipas;
- Sukurti - pasirinkus tiptą spaudžiama „Sukurti“

Jei dokumentas nereikalingas, galite jį panaikinti su mygtuku „Naikinti“.



Šiuos dokumentus galima prisegti ir prie jau esamo DIRECTO dokumento. Tiesiog atsidarome tą dokumentą, spaudžiame ant ikonos su sąvaržėle ir čia spaudžiame „Prisegti“ ties reikiamu prisegtuku.



Prisegtukų archyvavimas ir suarchyvuotų prisegtukų naikinimas

Einame BENDRAS → ATASKAITOS → Prisegtukai

Išfiltruojame ataskaitą pagal poreikį, naudodamiesi paieškos filtrais.

PVZ.: Norime susiarchyvuoti ir išsitrinti pirkimo sąskaitas:

- pasirenkame tipą: pirkimo sąskaitos
- spaudžiame ATASKAITA

The screenshot shows a form titled 'ATASKAITA'. The 'Tipas' dropdown menu is set to 'Pirkimo sąskaitos'. Other fields include 'Aplanko pavadinimas', 'Dydis', 'Kas', 'Attachment date', 'Aprašymas', 'Padalinys', 'Projektas', 'Objektas', 'Tiekėjas', and 'Pirkėjas'. There is an 'Archyvas' checkbox and an 'ATASKAITA' button.

- Užsikrovus ataskaitai spausti sukurti archyvą;



Zip failo kūrimas gali užtrukti kelias minutes

- Kai failas bus paruoštas reikia perkrauti ataskaitą;
- paspausti aktyvią nuorodą: *Atsisiųsti*;

The screenshot shows a form titled 'Archyvas'. The 'Tipas' dropdown menu is set to 'Pirkimo sąskaitos'. The 'Attachment date' is 'META 13.07.2020 16:33:17'. The 'Atsisiųsti' button is highlighted with a red box and a red arrow. Other fields include 'Aplanko pavadinimas', 'Dydis', 'Kas', 'Attachment date', 'Aprašymas', 'Padalinys', 'Projektas', 'Objektas', 'Tiekėjas', and 'Pirkėjas'. There is an 'Archyvas' checkbox and an 'ATASKAITA' button.



atsisiųstą failą, reikia patikrinti ir Directo sistemoje patvirtinti, kad archyvą atsisiunčiau ir esu patenkintas dėl gauto turinio.

The screenshot shows a form titled 'Archyvas'. The 'Attachment date' is 'Downloaded META 13.07.2020 16:33:17'. The 'Patvirtinti' button is highlighted with a red box. Other fields include 'Tipas', 'Aplanko pavadinimas', 'Dydis', 'Kas', 'Attachment date', 'Aprašymas', 'Padalinys', 'Projektas', 'Objektas', 'Tiekėjas', and 'Pirkėjas'. There is an 'Archyvas' checkbox and an 'ATASKAITA' button.


- Paspaudus "Patvirtinti", ataskaita persikrauna;
- Pažymime varnelę "Archyvas" ir spaudžiame "ATASKAITA";
- Atsiranda mygtukas "NAIKINTI";

The screenshot shows a form titled 'Archyvas'. The 'Archyvas' checkbox is checked. The 'Naikinti' button is highlighted with a red box and a red arrow. Other fields include 'Tipas', 'Aplanko pavadinimas', 'Dydis', 'Kas', 'Attachment date', 'Aprašymas', 'Padalinys', 'Projektas', 'Objektas', 'Tiekėjas', and 'Pirkėjas'. There is an 'ATASKAITA' button.

Paspaudžiame naikinti ir tada iš Directo sistemos prisegtukai bus ištrinti, o vietos bus pafdaugėję.

Nuorodos:

- [Dokumentų prisegtukai](#)



From:

<https://wiki.directo.ee/> - **Directo Help**

Permanent link:

https://wiki.directo.ee/lt/yld_aru_manused?rev=1594648047

Last update: **2020/07/13 16:47**

