

Table of Contents

| | |
|---|---|
| Prisegtukai | 3 |
| <i>Dokumentų siuntimas tiesiai į Jūsų DIRECTO duomenų bazę</i> | 3 |
| <i>Prisegtukų archyvavimas ir suarchyvuotų prisegtukų naikinimas</i> | 4 |


Prisegtukai

Dokumentų siuntimas tiesiai į Jūsų DIRECTO duomenų bazę

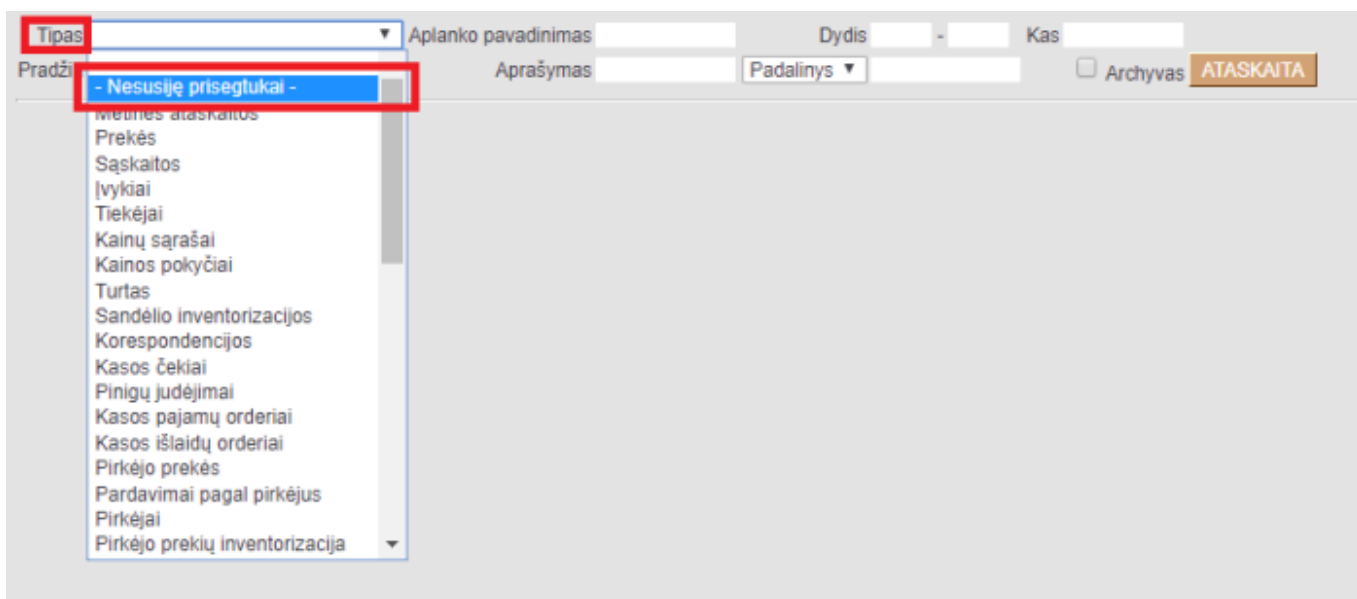
Norėdami nusiųsti prisegtuką į Directo sistemą, siųsdami el.laišką turite nurodyti specialų savo įmonės duomenų bazės el. paštą. Tai galite padaryti net ir jei neturite prisijungimo prie Directo sistemos.

Pvz., jei Jūsų duomenų bazės adresas yra https://directo.gate.ee/ocra_duombaze_lt/, tuomet Jūsų el. paštas, kuriuo reikia siųsti dokumentus, yra **duombaze_lt@data.directo.ee**

Maksimalus prisegtukų dydis - 5 MB (didesnio dydžio dokumentai tiesiog nepasiekia gavėjo, t.y. siunčiamas prisegtukas neatsiras Jūsų duomenų bazėje).

 Svarbu, kad šis el.paštas būtų nurodytas gavėjo laukelyje (laukelis KAM/TO), jei jis bus nurodytas cc ar bcc laukeliuose prisegtukas neateis į duombazę.

Išsiuntus dokumentą, jis atsiduria prisegtukų ataskaitoje (BENDRAS → ATASAKITOS → PRISEGTUKAI). Ataskaitoje pasirinkite Tipą: „- Nesusiję prisegtukai -“

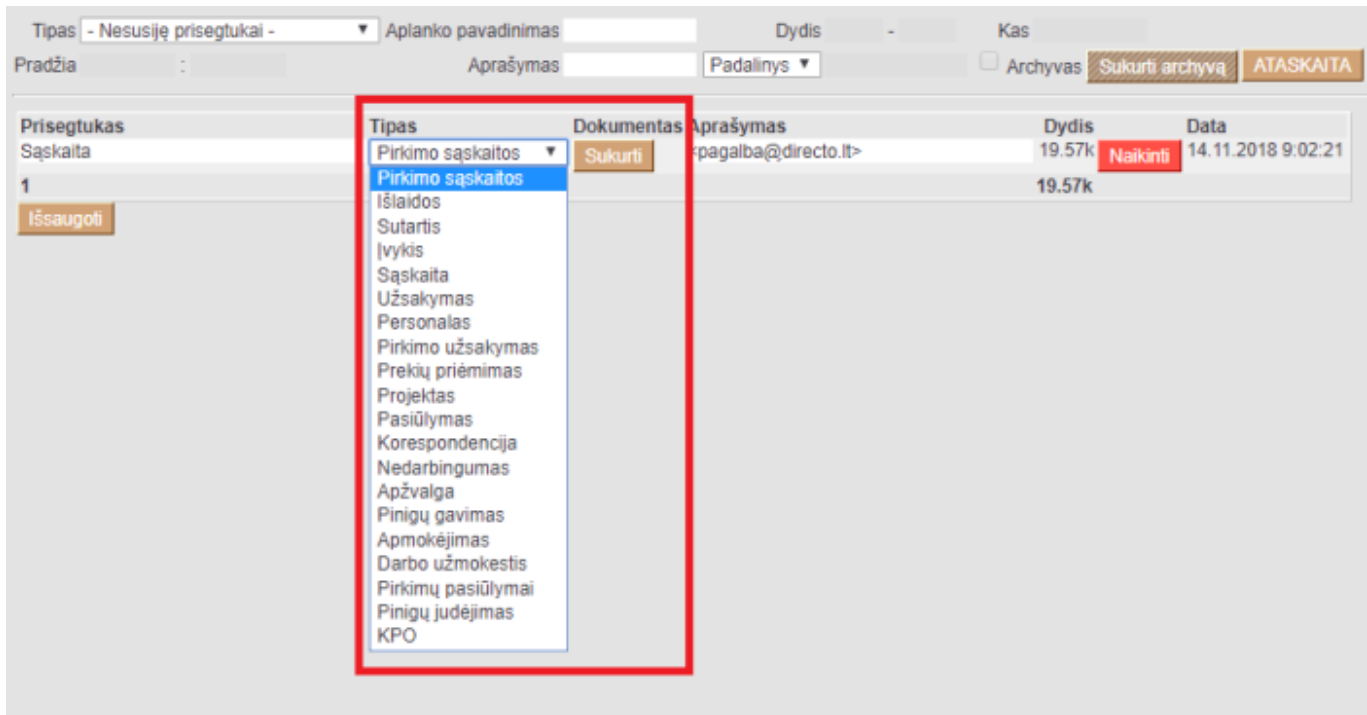


Paspaudę mygtuką ATASKAITA matysime atsiųstus dokumentus į Jūsų duombazę. Iš šių dokumentų pasirinktinai galite sukurti DIRECTO dokumentą.

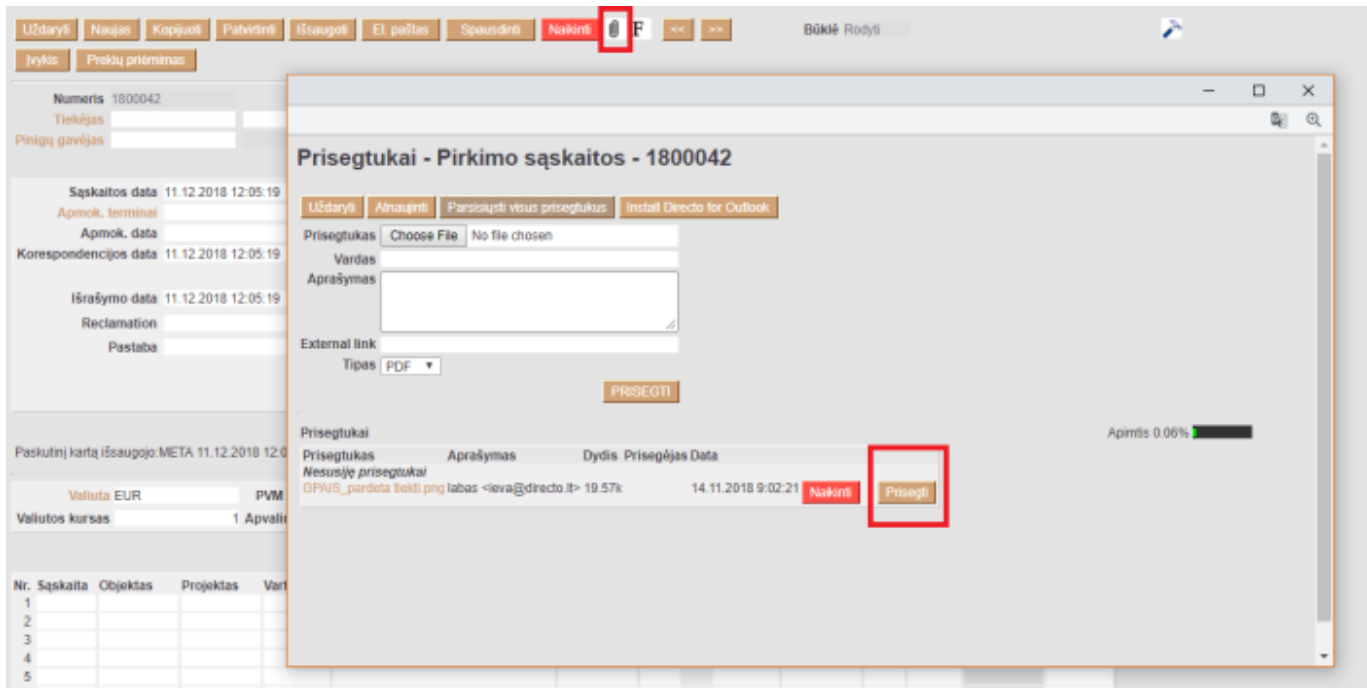
Dokumento kūrimas:

- Tipas - pasirenkamas dokumento tipas;
- Sukurti - pasirinkus tiptą spaudžiama „Sukurti“

Jei dokumentas nereikalingas, galite jį panaikinti su mygtuku „Naikinti“.



Šiuos dokumentus galima prisegti ir prie jau esamo DIRECTO dokumento. Tiesiog atsidarome tą dokumentą, spaudžiame ant ikonos su sąvaržėle ir čia spaudžiame „Prisegti“ ties reikiamu prisegtuku.



Prisegtukų archyvavimas ir suarchyvuotų prisegtukų naikinimas

Einame BENDRAS → ATASKAITOS → Prisegtukai

Išfiltruojame ataskaitą pagal poreikį, naudodamiesi paieškos filtrais.

PVZ.: Norime susiarchyvuoti ir išsitrinti pirkimo sąskaitas:

- pasirenkame tipą: pirkimo sąskaitos
- spaudžiame ATASKAITA

| | | | | | | |
|-----------------|-------------------|---------------------|-----------|----------|-----------------------------------|-----------|
| Tipas | Pirkimo sąskaitos | Aplanko pavadinimas | Dydis | - | Kas | |
| Attachment date | | Aprašymas | Padalinys | | <input type="checkbox"/> Archyvas | ATASKAITA |
| Projektas | | Objektas | Tiekėjas | Pirkėjas | | |

- Užsikrovus ataskaitai spausti sukurti archyvą;



Zip failo kūrimas gali užtrukti kelias minutes

- Kai failas bus paruoštas reikia perkrauti ataskaitą;
- paspausti aktyvią nuorodą: *Atsisiųsti*;

| | | | | | | |
|-----------------|--------------------------|---------------------|-----------|----------|-----------------------------------|-----------|
| Archyvas | | | | | | |
| Atikta | META 13.07.2020 16:33:17 | Atsisiųsti | | | | |
| Tipas | | Aplanko pavadinimas | Dydis | - | Kas | |
| Attachment date | | Aprašymas | Padalinys | | <input type="checkbox"/> Archyvas | ATASKAITA |
| Projektas | | Objektas | Tiekėjas | Pirkėjas | | |

Nuorodos:

- [Dokumentų prisegtukai](#)

From:
<https://wiki.directo.ee/> - Directo Help

Permanent link:
https://wiki.directo.ee/lt/yld_aru_manused?rev=1594647463

Last update: **2020/07/13 16:37**

