

Sisukord

Prekės	3
1. Prekės kortelės įvedimas	3
2. Prekės įvestų duomenų koregavimas	4
3. Prekės trynimas	4
4. Kodo keitimas	4
5. Tipų keitimas bei serijinio numerio apskaitos laukai	4
6. Prekės uždarymas	4
7. Pakeitimai	5
8. Susijusios prekės	5
9. Prekės paveiksluko atvaizdavimas	7
10. Prekės buhalterinė informacija	8
11. Prekės pirkimo kainos nustatymas	9
12. Automatinis SN/Partijos priskyrimas	10
13. Prekės kortelės pakeitimų istorija	12

neužpildytas, tuomet imama iš prekės klasės laukelio „VIET PVM“/100) * 100

PVM ir kainos su nuolaidomis bei komentarai			
Kaina su PVM 54.45	Kaina1 50	Kaina2 0	
Kaina3 0	Prid % 1	Prid % 2	
BP %	BP % 87.90	BP %	
Paaiškinimas			

2. Prekės įvestų duomenų koregavimas

Visus laukus, išskyrus kodą (bet su tam tikromis išlygomis), tipą ir serijinio numerio apskaitos laukus, galima koreguoti. Pagrindiniame meniu BENDRAS → Dokumentai → Prekės, įėjus į norimos koreguoti prekės kortelę, koreguojama įvesta informacija.

3. Prekės trynimas

Jei norite ištrinti prekę, įėjus į jos kortelę (BENDRAS → Dokumentai → Prekės) spaudžiamas mygtukas „**Naikinti**“. Sistema patikrins, ar tas prekės kodas buvo naudotas kokiuose nors dokumentuose (sąskaitose, užsakymuose t.t.), ir, jei jis nebuvo naudotas, ištrins tą prekės kodą. Sistema neduos ištrinti kodo, kuris buvo naudotas dokumentuose, ir prašys kuo nors jį pakeisti. Nurodžius kitą prekės kodą, trinamos prekės kodas visuose dokumentuose bus pakeistas į nurodytąjį, o jo kortelė išsitrins.

4. Kodo keitimas

Jei kodas buvo naudotas, tada trinant prekės kortelę sistema duos užklausą, kuo tą kodą pakeisti. Taigi, norint koreguoti/pakeisti prekės kodą, reikia sukurti naują prekės kortelę (kaip žiūrėti viršuje) ir tada trinant seną kodą, pakeisti jį nauju. Tokiu atveju visuose dokumentuose, kur buvo panaudotas senas kodas, jis bus pakeistas į naują pasirinktą.

5. Tipo keitimas bei serijinio numerio apskaitos laukai

Norint pakeisti prekės tipą iš sandėlio prekės į paslaugą bei ar prekę apskaitoma su serijiniu numeriu ar be jo, tos prekės sandėlio kiekis turi būti 0, t.y. jokiuose sandėliuose neturi būti tos prekės, tada sistema leis pakeisti prekės tipą arba serijinio numerio apskaitos laukelį.

6. Prekės uždarymas

Prekės kortelėje galima uždėti varnelę „**Uždaryta**“. Uždėjus varnelę ir išsaugojus - tokia prekės kortelė tampa neaktyvi, t.y. ji nebus rodoma jokiuose pasirinkimo sąrašuose. Visuose dokumentuose, kur reikia pasirinkti prekę, kai spustelėsite pelytės kairiuoju klavišu 2 kartus, kad gautumėte prekių sąrašą, „uždarytos“ prekės bus nerodomos.



Prekės kortelėje „Uždaryta“ pasirinkimas bus tik tada, jei prekės nėra sandėlyje(iuose).

7. Pakeitimai

Prekės kortelėje galima nurodyti prekės duomenų pakeitimus. Pakeitimai gali būti kuriami tik ateities data.

- **Ką keisti** - pasirenkame kokį duomenį norime pakeisti;
- **Nauja vertė** - pasirenkame į kokią reikšmę pasirinktą duomenį norime pakeisti;
- **Naudojamas nuo - Naudojamas iki** - nurodome datas nuo kada iki kada nauja reikšmė bus aktyvi;

pagal pvz reiškia, kad prekės pavadinimas nuo rugsėjo 15 iki rugsėjo 20 bus laikinas pavadinimas.

<input type="radio"/> Prekės kodas <input type="radio"/> Kainoraštis <input type="radio"/> Pakeitimai <input checked="" type="radio"/> Pakeitimai <input type="radio"/> Prekių pirkimui <input type="radio"/> Prekių pardavimui <input type="radio"/> Min/Maks lygis <input type="radio"/> Išlaidų sąskaitos <input type="radio"/> Susijusios prekės <input type="radio"/> Packages							
Ką keisti?	Nauja vertė	El. Paštas	Naudojamas nuo	Naudojamas iki	Pakeitė	Pakeista	
Pav. <input type="text"/>	laikinas pavadinimas		15.09.2020	20.09.2020	META	14.09.2020 11:09:56	
<input type="text"/>							
<input type="text"/>							
<input type="text"/>							

Jei keičiasi pardavimo kaina nuo tam tikros dienos, tačiau nežinome iki kada galios nauja kaina - kaina nurodoma su pradžios data, nenurodant pabaigos datos.

Pvz., nuo 02.06.2022 prekės kaina yra 85 €, o nuo 04.07.2022 90 €

Kortelės duomenis galime suimportuoti taip:

<input type="radio"/> Prekės kodas <input type="radio"/> Kainoraštis <input type="radio"/> Pakeitimai <input checked="" type="radio"/> Pakeitimai <input type="radio"/> Prekių pirkimui <input type="radio"/> Prekių pardavimui <input type="radio"/> Min/Maks lygis <input type="radio"/> Sąskaitos <input type="radio"/> Susijusios prekės							
Ką keisti?	Nauja vertė	El. Paštas	Naudojamas nuo	Naudojamas iki	Pakeitė	Pakeista	
Kaina be PVM <input type="text"/>	85		02.06.2022				
Kaina be PVM <input type="text"/>	90		04.07.2022				
<input type="text"/>							
<input type="text"/>							
<input type="text"/>							

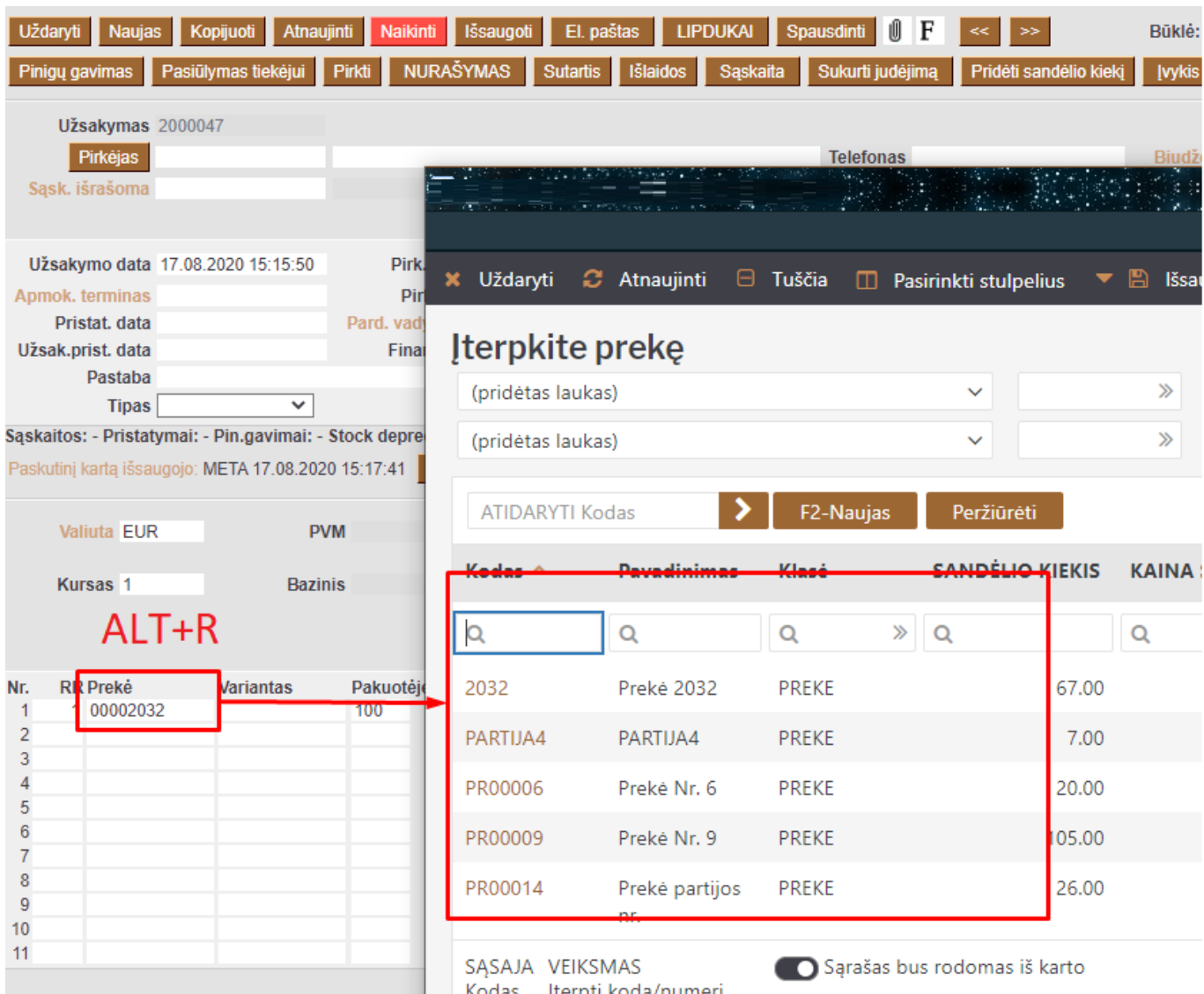
8. Susijusios prekės

Prekės kortelės burbuliuke **Susijusios prekės** galite parinkti prekes kurios yra šios prekės atitikmenys.



Pardavimo dokumente, ties prekės kodu, spauskite klavišų kombinaciją **ALT+R**

Naujame lange matysite prekių sąrašą, kurios yra priskirtos prekės kortelės burbuliuke **Susijusios prekės**



9. Prekės paveiksluko atvaizdavimas

Prekės kortelės laukelyje URL nurodžius paveiksluko adresą:

The screenshot shows a software interface for creating a product. At the top, there are buttons for 'Uždaryti', 'Naujas', 'Kopijuoti', 'Išsaugoti', 'Sukurti prekę', 'El. paštas', 'Spausdinti', 'Etiketės', and a search icon. Below these are navigation arrows and a dropdown menu for '(pasirinkite veiksmą)'. A 'Būklė: Pakeista' indicator is also present. The main area is titled 'PAGRINDINĖ INFORMACIJA APIE PREKĘ'. It contains several input fields: 'KODAS' (003), 'Klasė' (PREKES), 'Tipas' (Sandėlio prekė), 'Auto SN', 'Brūkšninis kodas', 'Sandėlis', 'Objektas', 'Serijos numeris' (Be), 'Pavadinimas' (Tušinukas), 'Projektas' (1), 'SN klasė', 'SN norma', 'Išpėjimas', 'Aprašymas', 'Vartotojas', and 'Nenaudoti masinėje gamyboje'. A red box highlights the 'URL' field, which is currently empty. Below the 'URL' field is a 'Spalva ataskaitose' dropdown menu set to 'FFFFFF'.

Ji galima atvaizduoti spausdinimo formose bei matyti ataskaitose (sandėlio kiekis, prekės statistika, rekomenduojami pirkimai, užsakymų sąrašas, pirkimo užsakymų sąrašas).

12873	Antrinis sandėlis					
Prekė	Pavadinimas	Sandėlis	Lentyna	Kiekis	Savikaina	Suma KAINA BE PVM
003	Tušinukas	12873		109.0000	1	163 2
12873				109.0000		163
PAG						
Prekė			Lentyna	Kiekis	Savikaina	Suma KAINA BE PVM
003			IS	129.0000	4	478 2
PAG				129.0000		478
Kiek				238.0000		
Ben				641		
Suga						

The image shows a silver and black ballpoint pen. It is positioned vertically, with the tip pointing downwards. The pen has a textured grip and a silver-colored barrel.

Norint, kad paveiksluką rodytų ataskaitose, reikia atlikti šiuos nustatymus. Einame: NUSTATYMAI → BENDRI NUSTATYMAI → BENDRA PAIEŠKA → F2-NAUJAS.

Reikia užpildyti šiuos laukelius:

- **Kodas** - įrašomas prekės modulio kodas **ARTIKKEL**;
- **Antraštė** - įrašomas prekės laukelio pavadinimas **URL**;
- **Informacijos atvaizdavimas** - pasirenkamas požymis TAIP. Tik tuomet rodys prekės paveiksluką.

Pagrindiniai nustatymai > Bendri nustatymai > Bendra paieška > ARTIKKEL

Bendri nustatymai

Grįžti Naujas Kopijuoti Naikinti Išsaugoti Būklė: Pakeista Peržiūrėti pakeitimų žurnalą

ARTIKKEL

KODAS ARTIKKEL >>

ANTRAŠTĖ URL

EILUTĖS

DUOMENŲ LAUKAS

PRIDĖTI LAUKAI

INFORMACIJOS ATVAIZDAVIMAS Taip

Atstatyti numatytą

Jeigu paveiksluko adresas nėra nurodomos prekės kortelės laukelyje URL, šią informaciją galite įrašyti prekės duomenų laukelyje. Taip pat, kad ši informacija būtų imama iš prekės kortelės konkretaus duomenų laukelio, reikia nustatyme pasirinkti duomenų lauką.

EINAME: NUSATYMAI → PAGRINDINIAI NUSTATYMAI → PARDAVIMŲ NUSTATYMAI → Nustatymas:

PARDAVIMŲ NUSTATYMAI

Prekės kortelės laukas, kuriame nurodomas URL adresas

EveryPay LinkPay URL https://igw-demo.every-pay.com

! Paveiksluko rodyimą gali išjungti kiekvienas vartotojas. EINAME: NUSTATYMAI → ASMENINIAI NUSTATYMAI → VARTOTOJAS → Laukeliai kuriuose nerodoma išplėstinė info. Pažymime varnelę **PREKĖ**.

Laukeliai kuriuose nerodoma išplėstinė info

Objektas Vartotojas Sąskaita Sandėlis Pirkėjas Projektas PVM tarifas Įkelti

Apmokėjimo terminas Turtas Prekė

10. Prekės buhalterinė informacija

Prekės kortelės skiltyje **Sąskaitos** galima nurodyti prekei taikomą PVM kodą bei buhalterinę sąskaitą.

PVM ir buhalterinę sąskaitą galima pasirinkti kiekvienai PVM zonai. Pasirenkame reikiamą laukelį, ant jo kairiuoju pelės klavišu paspaudžiame du kartus ir iš atsidariusio sąrašo išsirenkame reikiamą PVM kodą. Atliekant tokius pat veiksmus galime įsivesti ir buhalterinę sąskaitą.

Uždaryti Naujas Kopijuoti Išsaugoti Sukurti prekę El. paštas Spausdinti Etiketės @ F << >> (pasirinkite veiksmą) Būklė: Pakeista

Įvykis

Prekės kodas
 Kainoraštis
 Pakeitimai
 Pakeitimai
 Prekių pirkimui
 Prekių pardavimui
 Min/Maks lygis
 Sąskaitos
 Susijusios prekės
 Pakuotės
 Kainų grupės

Išlaidų sąskaitos

Nr.	Išlaidų sąskaita	Aprašymas	Proporcija
1			
2			
3			
4			
5			
6			
7			
8			
9			
10			

Pardavimų sąskaitos

VIET. PARDAVIMAI 50

PVM KODAS 9

PARD. ES 5401

ES PVM 4

PARD. ES 2

ES PVM 2 6

PARD. ES 3

ES PVM 3 5

EKSPORTAS

EKSP. PVM

PARDAVIMAI

KONCERNO PVM

Kitos sąskaitos

Nuolaidos buh sąskaita

Pirkimo buh. sąskaita

Vidinio pirkimo sąsk.

11. Prekės pirkimo kainos nustatymas

Prekės kortelėje galima nustatyti kokią prekės savikainą sistema naudotų.

PIRKIMAS

Pirkimo kaina 1.5372	Vid. kaina 1.5376	Paskutinis 1.5217	Pridėta savikaina 0	Intrastat kaina
Bauda 0	BP %	BP %		
Tiekėjas 1004	Tiek. prekės kodas DV01	Pirkimo valiuta	Iš priėmimo dok. Vidutinis	Pirkimo grupė
CN	CN8		Kilmės šalis	Gamintojas
Kiekis	Kodas			
Muitinės kodas	Stand. prist. term.	Grąž. laikas	Nuostolio prekė	

- Pirkimo kaina - nurodoma fiksuota pirkimo kaina.
- Vid. kaina - Directo apskaičiuoja sandėlyje esančių prekių vidutinę kainą.
- Paskutinis - Directo naudoja paskutinę prekės pirkimo kainą.



Jei norite, kad Directo prekės vidutinę kainą ar paskutinę pirkimo kainą nustatytų kaip prekės savikainą, turite pasirinkti atitinkamą nustatymą:

PIRKIMAS

Pirkimo kaina	1.5372	Vid. kaina	1.5376	Paskutinis	1.5217	Pridėta savikaina	0	Intrastat kaina	
Bauda	0	BP %		BP %					
Tiekėjas	1004	Tiek. prekės kodas	DV01	Pirkimo valiuta		Iš priėmimo dok.	Vidutinis	Pirkimo grupė	
CN		CN8 Kodas				Kilmės šalis	NE		
Muitinės kodas		Stand. prist. term.		Graž. laikas		Nuostolio prekė	Paskutinis pirkimas		
							Vidutinis		
							Paskutinė pirkimo kaina su išlaidomis		

Variantas

! Directo vidutinę prekės kainą skaičiuoja pagal sandėlyje esančias prekes ir perskaičiuoja gavus naują prekių pristatymą. Jei sandėlyje prekių nelieta, Directo naudoja paskutinę apskaičiuotą vidutinę kainą. Lentelėje pateiktas vidutinės kainos skaičiavimo pavyzdys.

Gautų prekių sk.	Parduotų prekių sk.	Prekių pirkimo kaina	Sandėlio kiekis	Vidutinė prekės kaina
10		1.00 EUR	10	1.00 EUR
5		2.00 EUR	15	$(10*1+5*2)/15=1.33$ EUR
	3		12	1.33 EUR
10		2.00 EUR	22	$12*1,33+10*2)/22= 1.63$ EUR
22		0	1.63 EUR	

12. Automatinis SN/Partijos priskyrimas

Prekės kortelėje, laukelyje **Auto SN** galima nustatyti automatinį serijos/partijos numerio generavimą dokumentuose.

! **SVARBU** - automatinis serijos/partijos numeris susigeneruoja tik dokumentuose **Prekių priėmimas** ir **Gamybos lentelė**, dokumento tvirtinimo metu.

Galimos koduotės

1. {dd}{mm}{yy}{hh}{mi}{ss}XX{autoid}

Reikšmės:

- dd – diena (informacija iš laukelio **Data** esančios reikšmės)
- mm – mėnuo (informacija iš laukelio **Data** esančios reikšmės)
- yy – metai (informacija iš laukelio **Data** esančios reikšmės)
- hh – valanda (informacija iš laukelio **Data** esančios reikšmės)
- mi – minutės (informacija iš laukelio **Data** esančios reikšmės)
- ss – sekundės (informacija iš laukelio **Data** esančios reikšmės)
- XX- vietoje XX galite nurodyti Jūsų sugalvotą koduotę
- {autoid} – būtinas. Pagal tai priskiriamas SN eilės numeris (pvz.: XX1; XX2; XX3 ir t.t.)

! Tarp skliaustų galite naudoti brūkšnelius arba tašką.

PVZ.:

- Prekės kortelėje, laukelyje **Auto SN** reikšmė XX{autoid} - rezultatas dokumentuose **XX1**

- Prekės kortelėje, laukelyje **Auto SN** reikšmė {dd} - {mm} - {yy} - {hh} - {mi} - {ss}XX - {autoid} - rezultatas dokumentuose **20-2-2023-15-20-15XX-1**

Pavyzdys Nr. 1 - Prekių priėmimo dokumente

- prekės kortelėje, laukelyje **Auto SN** reikšmė {dd} - {mm} - {yy} - {hh} - {mi} - {ss}VIA - {autoid}:

- rezultatas - patvirtinus prekių priėmimo dokumentą - susigeneruoja SN numeris - **21-02-2023-13-09-05VIA-1:**

Pavyzdys Nr. 2 - Gamybos lentelės dokumente

- prekės kortelėje, laukelyje **Auto SN** reikšmė GAM - {autoid}:

- rezultatas - patvirtinus gamybos lentelės dokumentą - susigeneruoja SN numeris - **GAM-1:**

Uždaryti Naujas Kopijuoti Išsaugoti Korespondencija Spausdinti El. paštas Etiketės Sandėlio rezervas ATIDARYTI Būklė: Patvirtintas

Kurti judėjimą - Galutinis produktas Gaminti Iykytis

● Data ○ Gamyba ○ Pridėti laukai

Numeris: 230000 Data: 21.02.2023 13:37:18 Aprašymas: TEST GAMYBA AUTO SN Priėš: Pradinė gamyba: 230000
Vartotojas: META Gam. data: 21.02.2023 13:37:18 Leist. nuokr.: 0 Sand. PAGRINDINIS Objektas: VIENAS
Vartotojas: Gaminio receptas Iterpti Pridėti Kiekis: 1 Sand kiek.: 1 Sąskaita: 6103 Reikalingas pristatymo laikas: 21.02.2023 13:37:18
Pasiūlymo Nr.: 0 Pirkėjas Pirk. pav. Past. Pirmenybė:
Projektas Būklė: Past.

Paskutinį kartą išsaugojo: META 21.02.2023 13:39:32 Skaič. pr. laik. Sand. lang. Masinis įkėlimas Persk. kainas

Kiekis: 3.00 Viso: 30.00

Nr.	PNO	Prekė	Apraš.	S/N	I	IŠ	Pusiau kiekis	Matas	Viso	Atliekos	Sand.	Savikaina	Darbo sąn.	Sand. ID	FIFO	sandėlyje	Gamyba
1	1	TEST_AUTO_SN	TEST_AUTO_SN	21.02.2023-13-09-05'		3			3			10.0000	0.0000		7	S	
2	2	TEST_AUTO_SN_IS_GAM	TEST_AUTO_SN is gamybos	GAM-1		2			2			15.0000	0.0000		2	S	
3																S	

13. Prekės kortelės pakeitimų istorija

Prekės kortelėje pridėta nauja pakeitimų istorija.

Naujos pakeitimų istorijos privalumai:

- - **Matysite daugiau!** Nauja pakeitimų istorija veikia visuose prekės kortelės skirtukuose, kaip „Prekių pirkimui“, „Prekių pardavimui“, „Sąskaitos“, „Min/Max lygis“ ir kt.
- - **Greičiau rasite pakeitimus!** Naujoje pakeitimų istorijos versijoje pakeitimus galėsite patogiai filtruoti pagal pakeitimo laiką, pakeitimą atlikusį asmenį ir kt.
- - **Galėsite pritaikyti vaizdą pagal savo poreikius!** Galėsite matyti tik jums aktualius duomenų laukus. * Nenumeruotas sąrašas

Jei „senoji“ pakeitimų istorija rodė tik pagrindiniuose skirtukuose atliktus pakeitimus, tai nauja pakeitimų istorija galima naudotis visose prekės kortelės skirtukuose. Norėdami peržiūrėti žurnalą, spustelėkite nuorodą „Žiūrėti pakeitimų žurnalą“.

Uždaryti Naujas Kopijuoti Nalkinti Išsaugoti Sukurti prekę El. paštas Spausdinti (pasirinkite veiksmą) Būklė: Rodyti

Iykytis

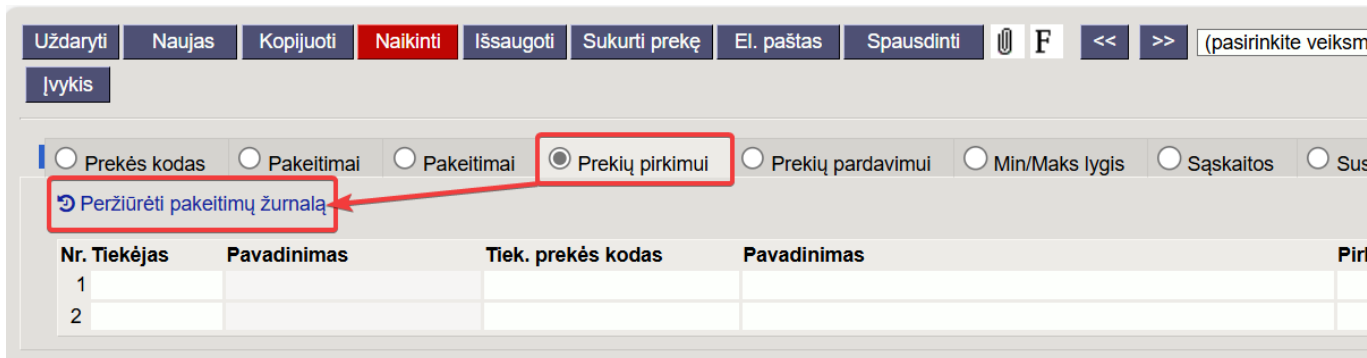
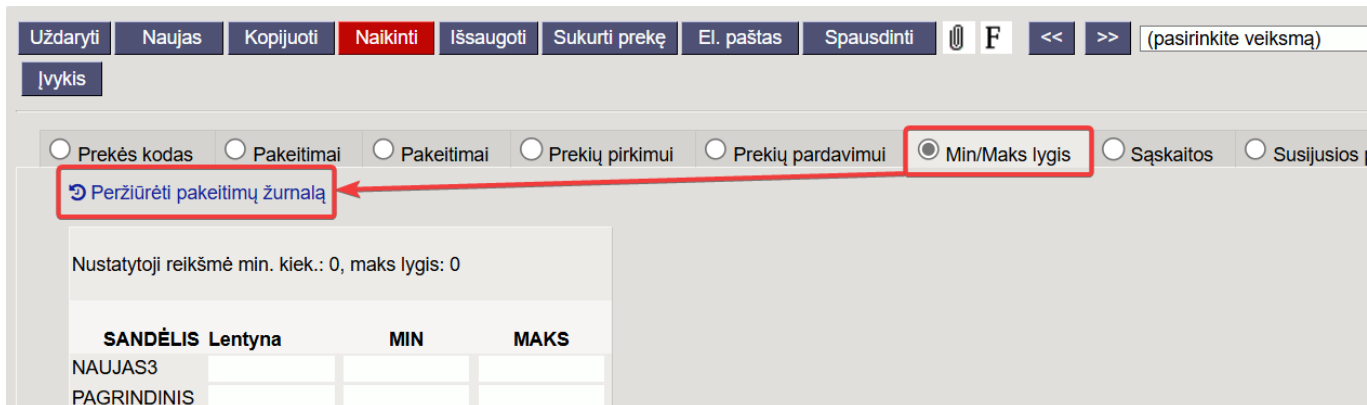
● Prekės kodas ○ Pakeitimai ○ Pakeitimai ○ Prekių pirkimui ○ Prekių pardavimui ○ Min/Maks lygis ○ Sąskaitos ○ Susijusios prekės ○ Pakuotės ○ Kainų grupės

Peržiūrėti pakeitimų žurnalą

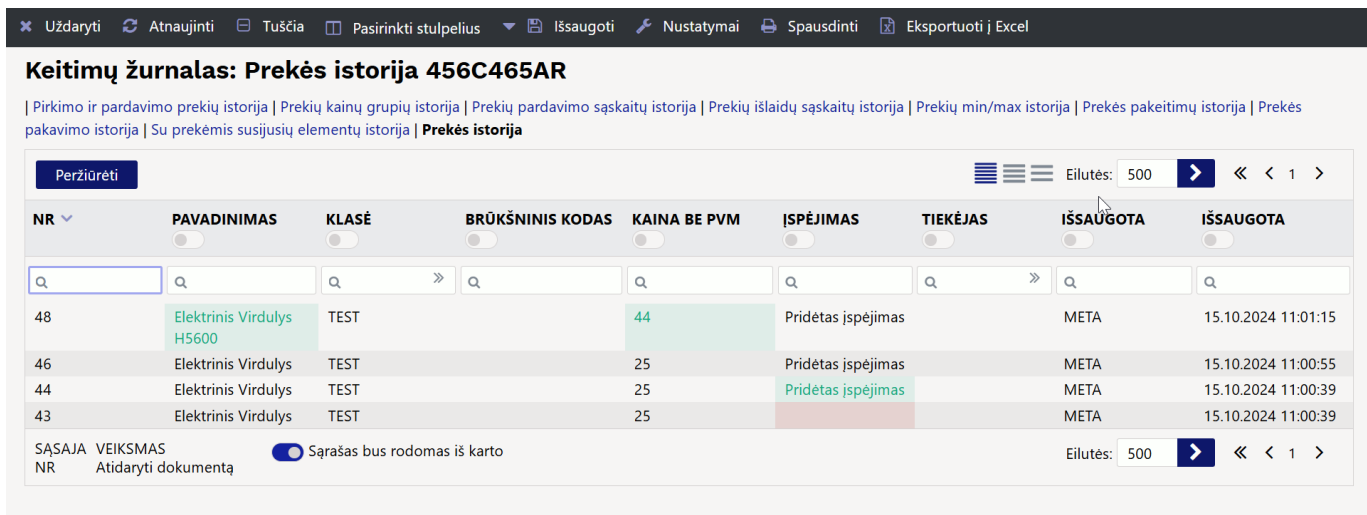
PAGRINDINĖ INFORMACIJA APIE PREKĘ

KODAS: 458C465AR Klasė: TEST Tipas: Sandėlio prei Auto SN:
Brūkšninis kodas Sandėlis Objektas Serijos numeris: Be
Pavadinimas: Elektrinis Virdulys Projektas SN klasė:
Ispėjimas SN norma:
Aprašymas Vartotojas:
URL Spalva ataskaitose: FFFFFF

PARDAVIMAI



Pakeitimai žurnale rodomi lentelės pavidalu, kaip ir visose pakeitimų istorijose. Juodoje meniu juostoje pasirinkę „Pasirinkti stulpelius“, galite matyti tik Jus dominančius duomenų laukus ir ieškoti pakeitimų pagal vykdytoją, laiką ar kitus filtrus.



[veskite datų intervalą formatu DD.MM.YYYY:DD.MM.YYYY (skiria dvitaškis) kad galėtumėte ieškoti per tam tikrą laikotarpį atliktų pakeitimų;

Uždaryti Atnaujinti Tuščia Pasirinkti stulpelius Išsaugoti Nustatymai Spausdinti Eksportuoti į Excel

Keitimų žurnalas: Prekės istorija 456C465AR

| Pirkimo ir pardavimo prekių istorija | Prekių kainų grupių istorija | Prekių pardavimo sąskaitų istorija | Prekių išlaidų sąskaitų istorija | Prekių min/max istorija | Prekės pakeitimų istorija | Prekės pakavimo istorija | Su prekėmis susijusių elementų istorija | **Prekės istorija**

Peržiūrėti Eilutės: 500

NR	PAVADINIMAS	KLASĖ	BRŪKŠNINIS KODAS	KAINA BE PVM	ISPĖJIMAS	TIEKĖJAS	IŠSAUGOTA	IŠSAUGOTA
50	Elektrinis Virdulys H5600	TEST		44	Pridėtas įspėjimas.		META	14.10.2024 15.10.2024 15.10.2024 11:04:14
48	Elektrinis Virdulys H5600	TEST		44	Pridėtas įspėjimas.		META	15.10.2024 11:01:15
46	Elektrinis Virdulys	TEST		25	Pridėtas įspėjimas.		META	15.10.2024 11:00:55
44	Elektrinis Virdulys	TEST		25	Pridėtas įspėjimas.		META	15.10.2024 11:00:39
43	Elektrinis Virdulys	TEST		25			META	15.10.2024 11:00:39

SĄSAJA VEIKSMAS NR Atidaryti dokumentą Sąrašas bus rodomas iš karto Eilutės: 500

Paspauskite antraštėje esantį jungiklį, kad matytumėte tik šio lauko pakeitimus:

Uždaryti Atnaujinti Tuščia Pasirinkti stulpelius Išsaugoti Nustatymai Spausdinti Eksportuoti į Excel

Keitimų žurnalas: Prekės istorija 456C465AR

| Pirkimo ir pardavimo prekių istorija | Prekių kainų grupių istorija | Prekių pardavimo sąskaitų istorija | Prekių išlaidų sąskaitų istorija | Prekių min/max istorija | Prekės pakeitimų istorija | Prekės pakavimo istorija | Su prekėmis susijusių elementų istorija | **Prekės istorija**

Peržiūrėti Eilutės: 500

NR	PAVADINIMAS	KLASĖ	BRŪKŠNINIS KODAS	KAINA BE PVM	ISPĖJIMAS	TIEKĖJAS	IŠSAUGOTA
52	Elektrinis Virdulys H5600	TEST2		44	Pridėtas įspėjimas.		META

SĄSAJA VEIKSMAS NR Atidaryti dokumentą Sąrašas bus rodomas iš karto Eilutės: 500

Papildomi prekės duomenų laukai rodomi atskiroje skiltyje. Šiame pakeitimų istorijos žurnale matomi ir masinio importo būdu atlikti pakeitimai (to nėra senajame žurnale):

Pridėti laukai [Peržiūrėti pakeitimų žurnalą](#)

Tipas	Turinys	Parametras
Svoris NETO, kg		
IVAZ Krovinio kodas		
IVAZ Krovinio pavadinimas		

Peržiūrėti Eilutės: 500

NR	RN	DUOMENŲ LAUKO PAVADINIMAS	TURINYS	PARAMETRAS	IŠSAUGOTA	IŠSAUGOTA
11	5890	IVAZ Krovinio kodas			META	15.10.2024 11:12:08
12	5891	IVAZ Krovinio pavadinimas			META	15.10.2024 11:12:08
13	5889	Svoris NETO, kg			META	15.10.2024 11:12:08
8	5890	IVAZ Krovinio kodas	141441		META	15.10.2024 11:12:08
9	5891	IVAZ Krovinio pavadinimas	2525255225		META	15.10.2024 11:12:08
10	5889	Svoris NETO, kg	0,5		META	15.10.2024 11:12:08
5	5890	IVAZ Krovinio kodas	141441		META	15.10.2024 11:11:11
6	5891	IVAZ Krovinio pavadinimas	2525255225		META	15.10.2024 11:11:11
7	5889	Svoris NETO, kg	0,5		META	15.10.2024 11:11:11

SĄSAJA VEIKSMAS NR Atidaryti dokumentą Sąrašas bus rodomas iš karto Eilutės: 500

Šiuo metu visi naujos skiltys (išskyrus prekės pagrindinių duomenų ir papildomų laukų) nerodo masinio importo būdu atliktų pakeitimų, tačiau tai netrukus bus pridėta.

Nuorodos:

- [Variantai](#)
- [Prekių priėmimas į sandėlį](#)
- [Pardavimo sąskaitos](#)

From:

<https://wiki.directo.ee/> - **Directo Help**

Permanent link:

https://wiki.directo.ee/lt/yld_artikkel?rev=1728980552

Last update: **2024/10/15 11:22**

