

Sisukord

Vartotojo meniu	3
Vartotojo meniu sudėliojimas	3
Ataskaitų su filtrais išsaugojimas	5

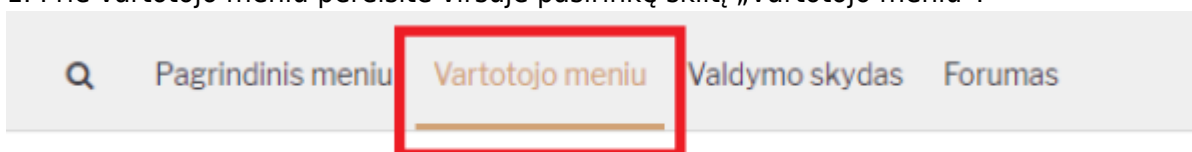
Vartotojo meniu

Asmeniniame vartotojo meniu galima išsisaugoti dažniausiai naudojamus meniu punktus. Vartotojo meniu skiltyje vartotojas gali:

- Matyti tik dažniausiai naudojamus meniu punktus,
- Išsisaugoti dažniausiai naudojamus ataskaitas su parinktais filtrais (nereikia kiekvieną kartą pasirinkti filtrų iš naujo).

Vartotojo meniu sudėliojimas

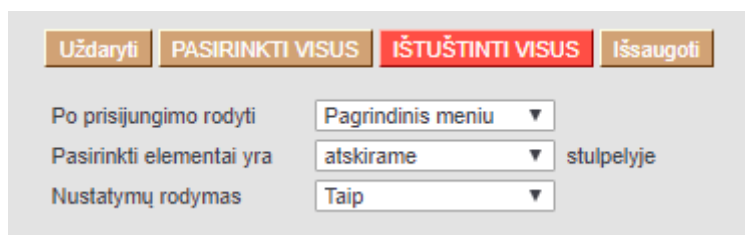
1. Prie vartotojo meniu pereisite viršuje pasirinkę skiltį „Vartotojo meniu“.



2. Spauskite „Mano meniu (pasirinkimas)“ norėdami pasidaryti vartotojo meniu nustatymus.

3. Viršuje esantys nustatymai:

- Po prisijungimo rodyti – kokia meniu skiltis bus rodoma po prisijungimo.
- Pasirinkti elementai yra – kaip išdėstyti vartotojo meniu punktus:
 - Atskirame stulpelyje – vartotojo meniu punktai suskirstyti į stulpelius pagrindinio meniu principu.
 - Viename stulpelyje – vartotojo meniu punktai suskirstyti į tris stulpelius: dokumentai, ataskaitos, išsaugotos ataskaitos.
- Nustatymų rodymas – ar rodyti nustatymus vartotojo meniu.



4. Žemiau matysite tris skiltis – DOKUMENTAI, ATASKAITOS ir NUSTATYMAI. Skiltyje DOKUMENTAI išvardinti punktai esantys pagrindiniame meniu:

- Rodomas pagal nutylėjimą – uždėjus varnelę prie atitinkamo meniu punkto jį matysite ir vartotojo meniu.
- Atidaryti prisijungus – prisijungus prie sistemos meniu punktas automatiškai atsidarys atskirame lange.
- Spalva – meniu punkto pavadinimo spalva.

<input checked="" type="radio"/> DOKUMENTAI <input type="radio"/> ATASKAITOS <input type="radio"/> NUSTATYMAI						
Modulis	DOKUMENTAS	Rodomas pagal nutylėjimą ATIDARYTI PRISIJUNGUS Sparčioji prieiga			SPALVA	
BENDRAS	Dokumentų transportas	<input type="checkbox"/>	<input type="checkbox"/>	<input type="checkbox"/>	(nustatytoji reikšmė)	
BENDRAS	Info / Apžvalgos	<input type="checkbox"/>	<input type="checkbox"/>	<input type="checkbox"/>	(nustatytoji reikšmė)	
BENDRAS	Ivykiai	<input type="checkbox"/>	<input type="checkbox"/>	<input type="checkbox"/>	(nustatytoji reikšmė)	
BENDRAS	Kontaktai	<input type="checkbox"/>	<input type="checkbox"/>	<input type="checkbox"/>	(nustatytoji reikšmė)	
BENDRAS	Pirkėjai	<input type="checkbox"/>	<input type="checkbox"/>	<input type="checkbox"/>	(nustatytoji reikšmė)	
BENDRAS	Pirkėjo prekės	<input type="checkbox"/>	<input type="checkbox"/>	<input type="checkbox"/>	(nustatytoji reikšmė)	
BENDRAS	Prekės	<input type="checkbox"/>	<input type="checkbox"/>	<input type="checkbox"/>	(nustatytoji reikšmė)	
BENDRAS	Projektai	<input type="checkbox"/>	<input type="checkbox"/>	<input type="checkbox"/>	(nustatytoji reikšmė)	
BENDRAS	Sutartys	<input type="checkbox"/>	<input type="checkbox"/>	<input type="checkbox"/>	(nustatytoji reikšmė)	

Skiltyje ATASKAITOS išvardinti punktai esantys pagrindiniame menuiu:

- Rodomas pagal nutylėjimą – uždėjus varnelę prie atitinkamo menuiu punkto jį matysite ir virtotojo menuiu.
- Atidaryti prisijungus – prisijungus prie sistemos menuiu punktas automatiškai atsidarys atskirame lange.

<input type="radio"/> DOKUMENTAI <input checked="" type="radio"/> ATASKAITOS <input type="radio"/> NUSTATYMAI						
Modulis	ATASKAITA	Rodomas pagal nutylėjimą ATIDARYTI PRISIJUNGUS			SPALVA	
BENDRAS	Darbo krūvis	<input type="checkbox"/>	<input type="checkbox"/>	<input type="checkbox"/>	(nustatytoji reikšmė)	FFFFFF
BENDRAS	Duomenų lauko statistika	<input type="checkbox"/>	<input type="checkbox"/>	<input type="checkbox"/>	(nustatytoji reikšmė)	FFFFFF
BENDRAS	Info / Apžvalgų ataskaita	<input type="checkbox"/>	<input type="checkbox"/>	<input type="checkbox"/>	(nustatytoji reikšmė)	FFFFFF
BENDRAS	Istorija	<input type="checkbox"/>	<input type="checkbox"/>	<input type="checkbox"/>	(nustatytoji reikšmė)	FFFFFF
BENDRAS	Ivykių sąrašas	<input type="checkbox"/>	<input type="checkbox"/>	<input type="checkbox"/>	(nustatytoji reikšmė)	FFFFFF
BENDRAS	Naudojimo grafikas	<input type="checkbox"/>	<input type="checkbox"/>	<input type="checkbox"/>	(nustatytoji reikšmė)	FFFFFF
BENDRAS	Pirkėjo prekių sąrašas	<input type="checkbox"/>	<input type="checkbox"/>	<input type="checkbox"/>	(nustatytoji reikšmė)	FFFFFF
BENDRAS	Pirkėjų sąrašas	<input type="checkbox"/>	<input type="checkbox"/>	<input type="checkbox"/>	(nustatytoji reikšmė)	FFFFFF
BENDRAS	Prisegtukai	<input type="checkbox"/>	<input type="checkbox"/>	<input type="checkbox"/>	(nustatytoji reikšmė)	FFFFFF
BENDRAS	Projektų periodiseerimine	<input type="checkbox"/>	<input type="checkbox"/>	<input type="checkbox"/>	(nustatytoji reikšmė)	FFFFFF
BENDRAS	Projektų santraukos	<input type="checkbox"/>	<input type="checkbox"/>	<input type="checkbox"/>	(nustatytoji reikšmė)	FFFFFF
BENDRAS	Projektų sąrašas	<input type="checkbox"/>	<input type="checkbox"/>	<input type="checkbox"/>	(nustatytoji reikšmė)	FFFFFF

Skiltyje NUSTATYMAI išvardinti punktai esantys pagrindiniame menuiu:

- Rodomas pagal nutylėjimą – uždėjus varnelę prie atitinkamo menuiu punkto jį matysite ir virtotojo menuiu.

<input type="radio"/> DOKUMENTAI <input type="radio"/> ATASKAITOS <input checked="" type="radio"/> NUSTATYMAI		
Modulis	NUSTATYMAS	Rodomas pagal nutylėjimą
PAGRINDINIAI NUSTATYMAI	Specialus	<input type="checkbox"/>
PAGRINDINIAI NUSTATYMAI	Bendri nustatymai	<input type="checkbox"/>
PAGRINDINIAI NUSTATYMAI	Finansų nustatymai	<input type="checkbox"/>
PAGRINDINIAI NUSTATYMAI	Ivykio nustatymai	<input type="checkbox"/>
PAGRINDINIAI NUSTATYMAI	Prekės nustatymai	<input type="checkbox"/>
PAGRINDINIAI NUSTATYMAI	Projekto nustatymai	<input type="checkbox"/>
PAGRINDINIAI NUSTATYMAI	Pirkėjo nustatymai	<input type="checkbox"/>
PAGRINDINIAI NUSTATYMAI	Pardavimų nustatymai	<input type="checkbox"/>
PAGRINDINIAI NUSTATYMAI	Pinigų gavimo nustatymai	<input type="checkbox"/>
PAGRINDINIAI NUSTATYMAI	Pirkimų nustatymai	<input type="checkbox"/>

5. Mygtukų (viršuje) reikšmės:

- PASIRINKTI VISUS – jei norite virtotojo menuiu matyti visus dokumentus ar ataskaitas.
- IŠTUŠTINTI VISUS – jei norite, kad virtotojo menuiu nebūtų rodomas nė vienas dokumentas ar

ataskaita.

- IŠSAUGOTI – spaudžiame, norėdami išsaugoti pakeitimus.
- UŽDARYTI – uždaro pasirinkimų langą.

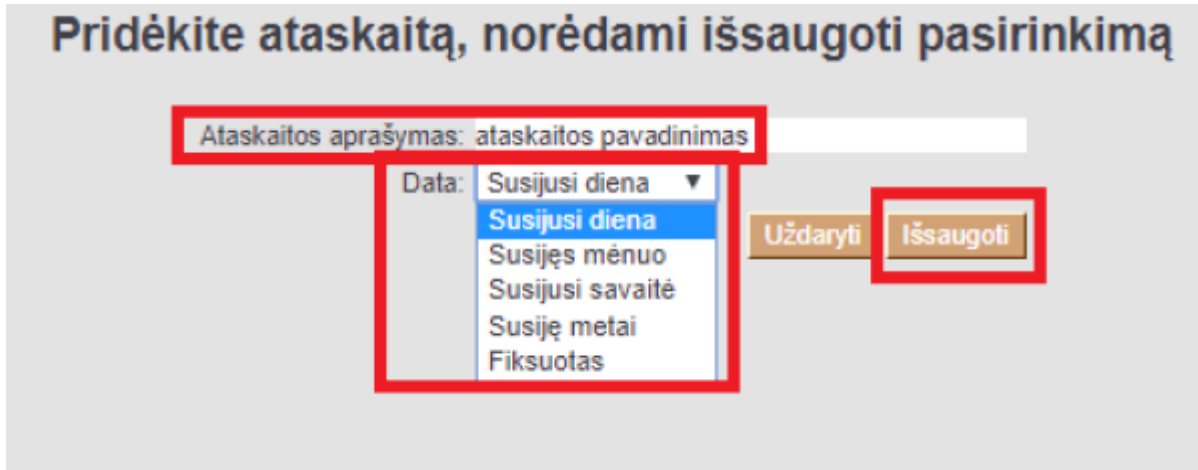
Pasirinkus kokius dokumentus, ataskaitas bei nustatymus norite matyti savo vartotojo meniu, spauskiye mygtuką IŠSAUGOTI.



Ataskaitų su filtrais išsaugojimas

Visas ataskaitas galite išsisaugoti su pasirinktais filtrais.

1. Susiformuokite norimą ataskaitą - pasirinkite reikiamus filtrus, spauskite ATASKAITA.
2. Užsikrovus duomenims klaviatūroje spauskite ALT+A.
3. Iššokusiame lange:
 - Ataskaitos aprašymas - ataskaitos pavadinimas, kurį matysite Vartotojo meniu skiltyje.
 - Data - kokia data turi būti parinkta atsidarius išsaugotą ataskaitą:
 - Susijusi diena - diena, kada formuoja ataskaita;
 - Susijęs mėnuo - mėnuo, kada formuoja ataskaita;
 - Susijusi savaitė - savaitė, kada formuoja ataskaita;
 - Susiję metai - metai, kada formuojama ataskaita;
 - Fiksuota - data, kuri buvo parinkta išsaugant ataskaitą.
4. Spauskite IŠSAUGOTI.



5. Norėdami pakeisti išsaugotos ataskaitos pavadinimą arba ištrinti išsaugotą ataskaitą, eikite NUSTATYMAI → Asmeniniai nustatymai → Modifikuoja išsaugotas ataskaitas:

- Pakeiskite pavadinimą ir spauskite IŠSAUGOTI - Vartotojo meniu skiltyje pavadinimas pasikeis;
- Ištrinkite pavadinimą ir spauskite IŠSAUGOTI - ataskaita bus ištrinta iš Vartotojo meniu skilties.

Nuorodos:

- [Automatinis išsaugotų ataskaitų siuntimas el. paštu](#)

From:
<https://wiki.directo.ee/> - **Directo Help**

Permanent link:
https://wiki.directo.ee/lt/vartotojo_meniu

Last update: **2020/07/15 11:47**

