

Table of Contents

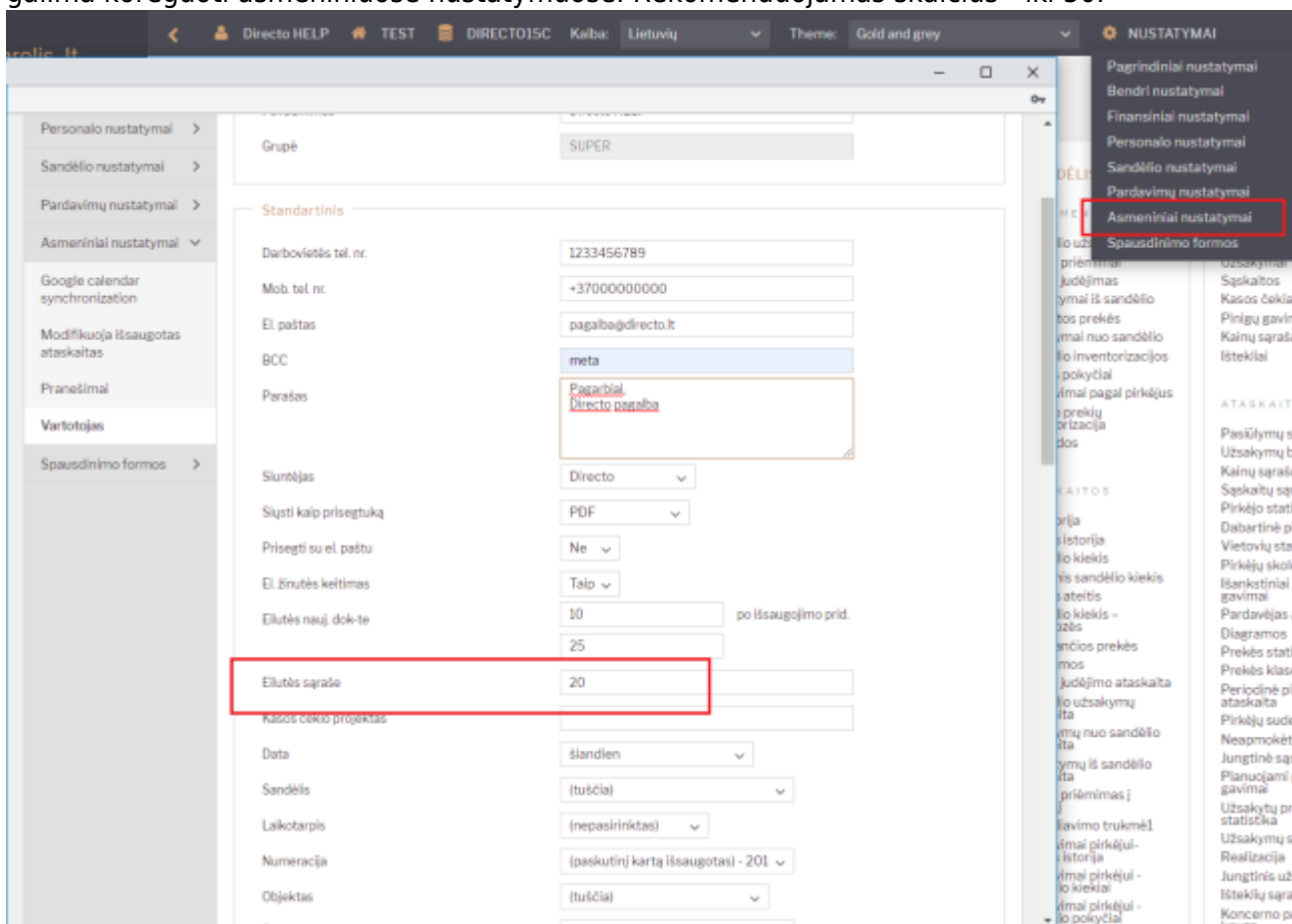
Kaip susikonguruti sistema, kad veiktu greičiau bei kiti kompiuterio nustatymai	3
1. Dėl greitesnio sąrašo atvaizdavimo	3
1.1. Kaip sumažinti kiek įrašų rodoma per puslapį	3
1.2. Tuščio sąrašo atidarymas	3
1.3. Galimo puslapių skaičiaus rodymas sąrašė	4
2. Dėl greitesnio dokumento rodymo	5
2.1. Tuščio dokumento spartesnis atidarymas	5
2.2. Spartesnis dokumento atvaizdavimas po išsaugojimo	5
3. Spartesnis prekės kortelės atvaizdavimas	5

Kaip susikonfiguruoti sistemą, kad veiktų greičiau bei kiti kompiuterio nustatymai

1. Dėl greitesnio sąrašo atvaizdavimo

1.1. Kaip sumažinti kiek įrašų rodoma per puslapį

Galima sumažinti, kiek įrašų rodoma per puslapį sąrašuose (pvz. prekių, pirkėjų, tiekėjų ir t.t.). Tai galima koreguoti asmeniniuose nustatymuose. Rekomenduojamas skaičius - iki 50.



1.2. Tuščio sąrašo atidarymas

Galima pakoreguoti nustatymą, kaip atidaromas sąrašas (pvz. prekių, pirkėjų, tiekėjų ir t.t.) - ar sąrašas atidaromas su numatytu skaičių įrašų, ar tuščias. Tuščias sąrašas atsidaro greičiau, o tada belieka tik filtruoti ir ieškoti norimos kortelės. Šis nustatymas keičiamas pačiame sąraše. Kiekviename saraše tai galima nusistatyti atskirai. Išjungus - sąrašas atidaromas tuščias, įjungus - rodoma tiek įrašų, kiek nurodyta asmeniniuose nustatymuose.

Kodas	Klasė	Pavadinimas
001-0072	PREKES	Krovos darbai
100	PASLAUGOS	LT pavad
1000001	PREKES	Bicycle R100
1000002	PREKES	Wheels
100000233	PREKES	AA
1000007	PREKES	SN Batch Item
1000008	PREKES	Baywatch items
100001	RENT	asdasd
10001	PASLAUGOS	10001 prekė
10002	PASLAUGOS	1002 antra prekė
10003	PREKES	Trečia prekė 10003
10004	PREKES	Keturi prekė 10004
1000433	PREKES	BB
10006	PREKES	Šešta prekė
10007	PREKES	Septyni prekė
10008	PREKES	Aštuoni prekė
10009	PREKES	Devyni prekė
10010	PREKES	DĖSIMT BALŲ
10016	PREKES	Šešiolika balų
10017	PREKES	Septyniolika

1.3. Galimo puslapių skaičiaus rodyimas saraše

Galima paspartinti sąrašo užkrovimą išjungus nustatymą, kuris atvaizduoja kiek puslapių yra šiame sąrašo. Jeigu turite labai didelius sąrašus (pvz. milijonas prekių ar pan.) - rekomenduojame išjungti šį nustatymą. Nustatymą rasite nuėję į pagrindinius nustatymus ir įvedę paieškoje "Dokumento naršymas/įterpimas turi puslapių numerius".

Directo nustatymai

Search:

General settings (126)

BENDRI NUSTATYMAI

Dokumento naršymas/įterpimas turi puslapių numerius ne taip

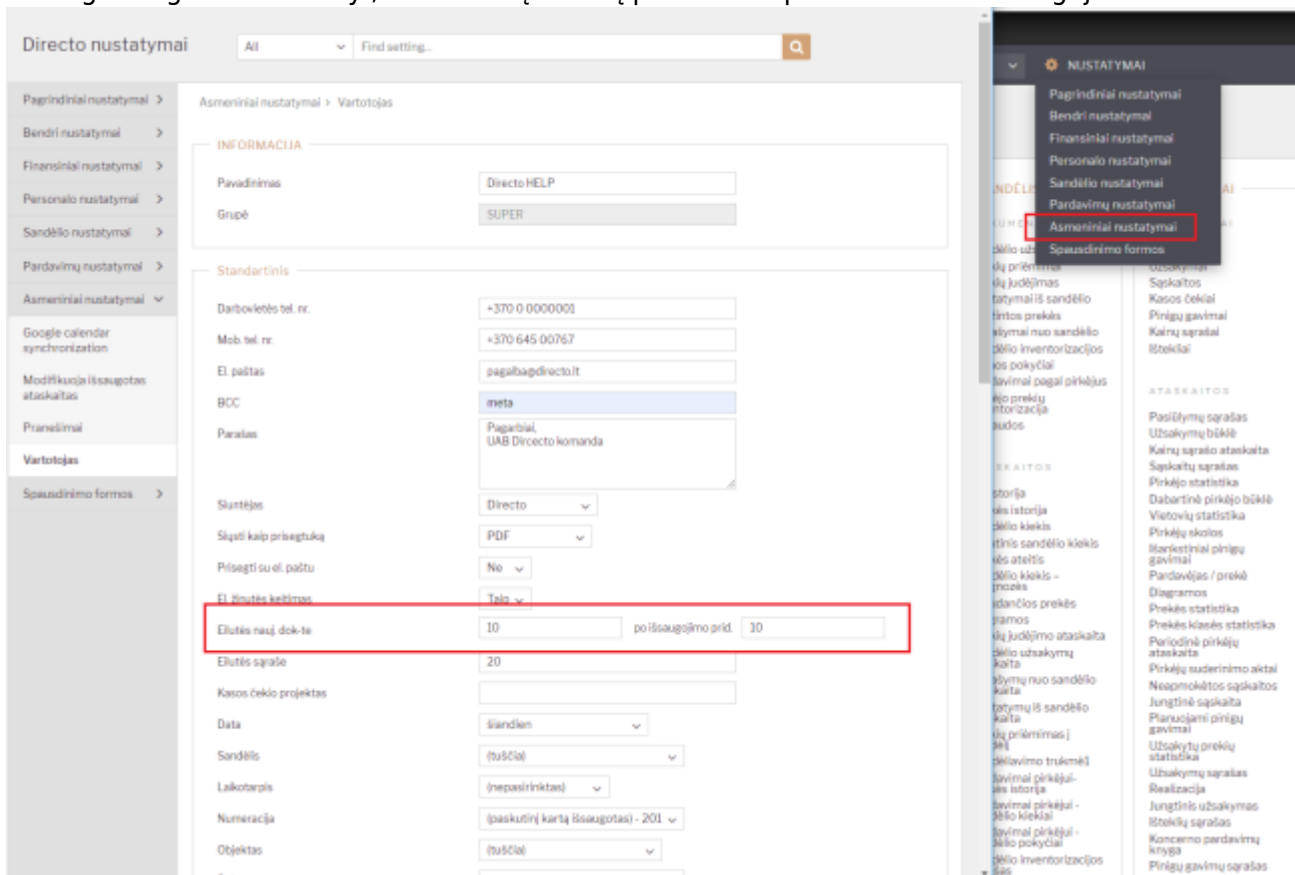
2. Dėl greitesnio dokumento rodymo

2.1. Tuščio dokumento spartesnis atidarymas

Sistemoje yra galimybė nustatyti, kiek eilučių rodoma naujame dokumente. Rekomenduojame, kad nustatymas būtų iki 10 eilučių. Nes užpildžius paskutinę eilutę - Directo automatiškai pridės naujų tuščių eilučių. Tai galima keisti asmeniniuose nustatymuose.

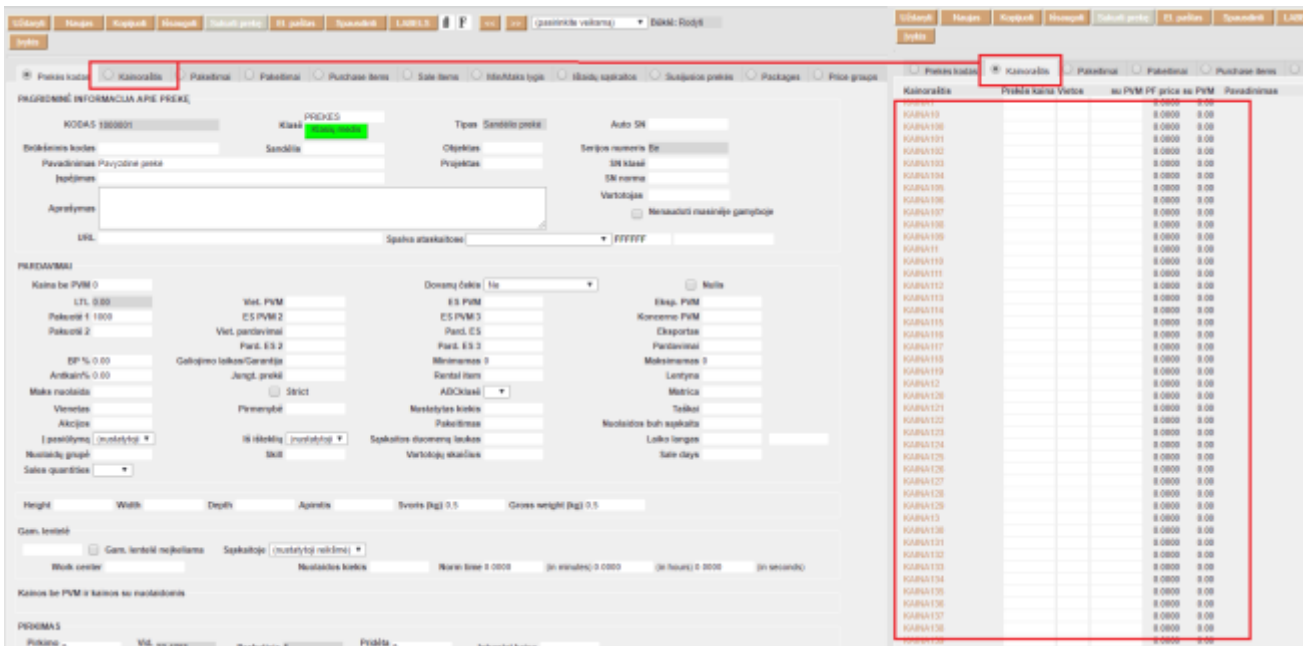
2.2. Spartesnis dokumento atvaizdavimas po išsaugojimo

Analogiškai galima nustatyti, kiek tuščių eilučių pridama po dokumento išsaugojimo.

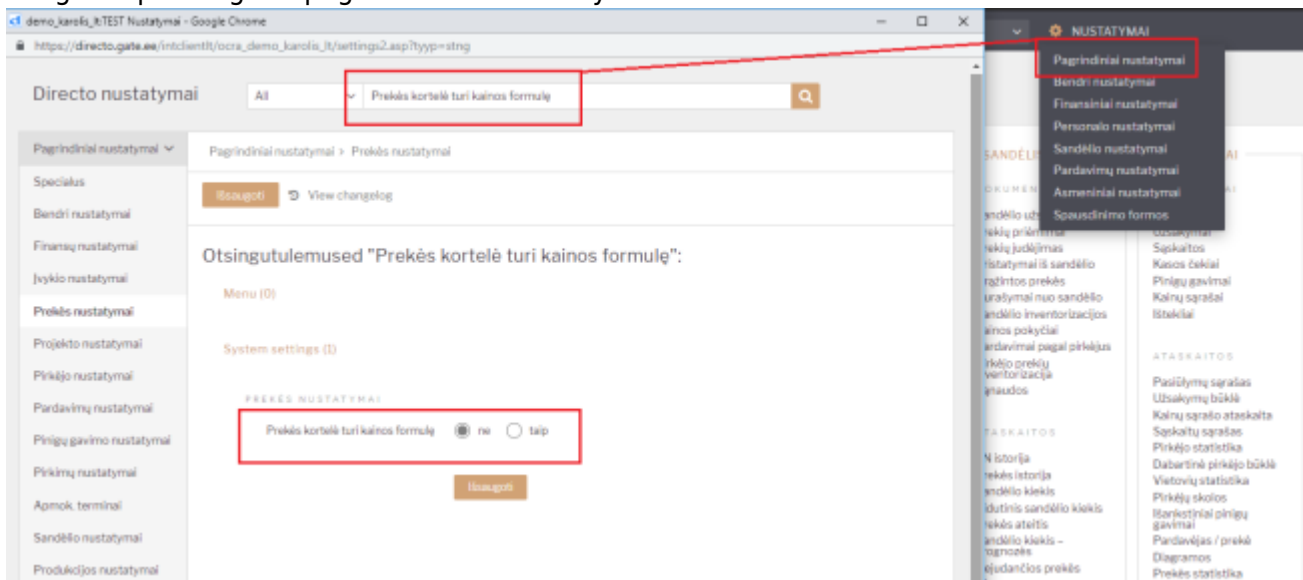


3. Spartesnis prekės kortelės atvaizdavimas

Jeigu turite labai daug kainoraščių (1000+) - prekės kortelė gali atsidaryti šiek tiek lėčiau, kadangi yra funkcija, kuri atvaizduoja, kokia tos prekės kaina esamuose kainoraščiuose. Jeigu kainų funkcija neaktuali prekės kortelėje - ją galima išjungti, kad nerodytų šios skilties.



Tai galite pakoreguoti pagrindiniuose nustatyimuose:



From: <https://wiki.directo.ee/> - Directo Help

Permanent link: https://wiki.directo.ee/lt/spartesnis_darbas?rev=1553606117

Last update: 2019/03/26 15:15

