

Table of Contents

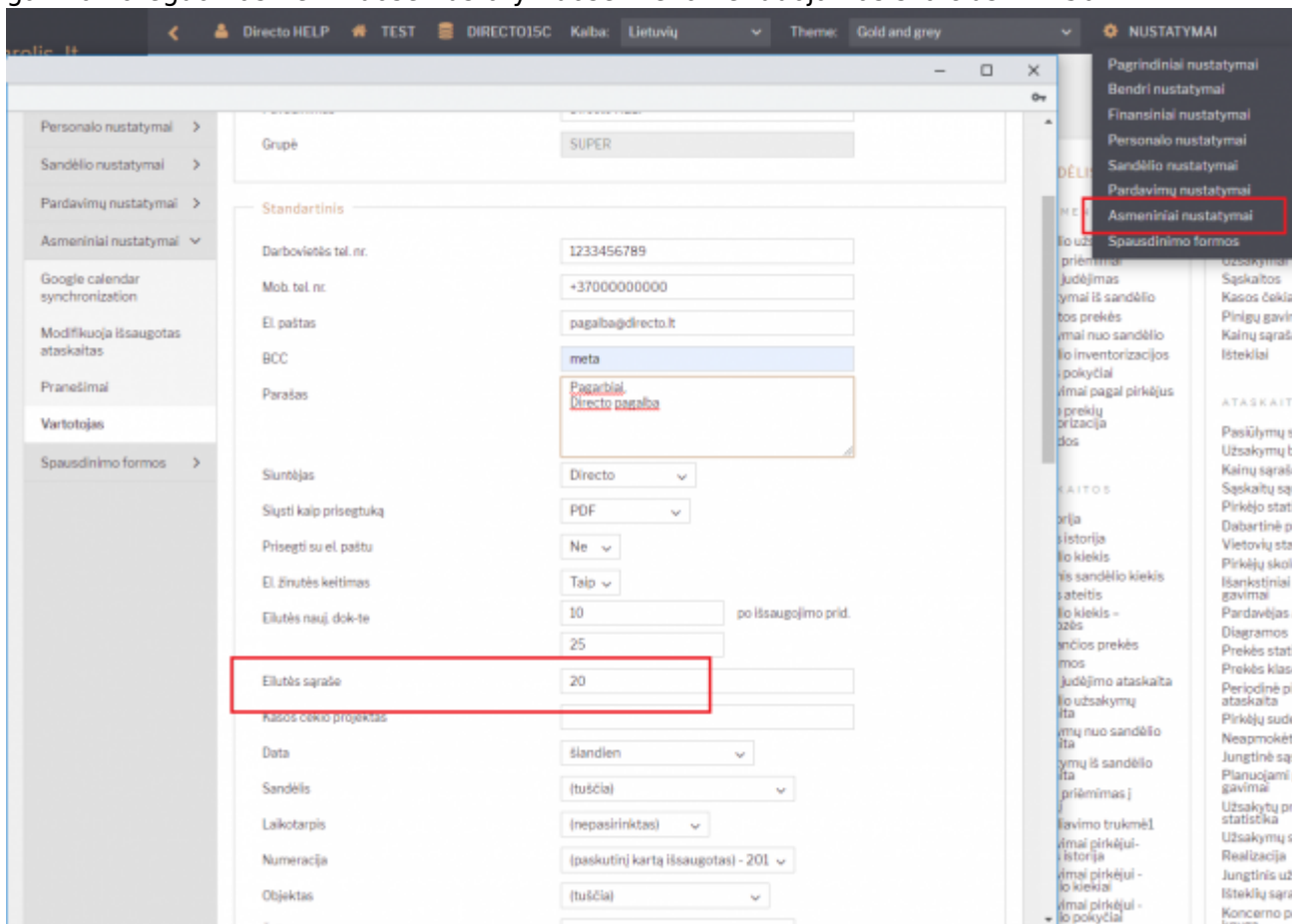
- Spartesnis darbas su Directo** 1
- 1. Sąrašo atvaizdavimas** 1
 - 1.1. Kaip sumažinti kiek įrašų rodoma per puslapį 1
 - 1.2. Tuščio sąrašo atidarymas 1
 - 1.3. Galimo puslapių skaičiaus rodymas sąrašė 2
 - 1.4 Nereikalingų stupelių panaikinimas 3
- 2. Dokumento atvaizdavimas** 3
 - 2.1. Tuščio dokumento spartesnis atidarymas 3
 - 2.2. Spartesnis dokumento atvaizdavimas po išsaugojimo 3
- 3. Prekės kortelės atvaizdavimas** 3
- 4. Naršyklės nustatymai** 4
 - 4.1. Plėtiniai (angl. k. add-ons / extensions / plugins) 4
 - 4.2. Naršyklės atnaujinimas 5
 - 4.3. Kompiuterio resursai 5
 - 4.4. Interneto ryšys 5
- 5. Kompiuterio nustatymai - Antivirusinė programa** 5

Spartesnis darbas su Directo

1. Sąrašo atvaizdavimas

1.1. Kaip sumažinti kiek įrašų rodoma per puslapį

Galima sumažinti, kiek įrašų rodoma per puslapį sąrašuose (pvz. prekių, pirkėjų, tiekėjų ir t.t.). Tai galima koreguoti asmeniniuose nustatymuose. Rekomenduojamas skaičius - iki 50.



1.2. Tuščio sąrašo atidarymas

Galima pakoreguoti nustatymą, kaip atidaromas sąrašas (pvz. prekių, pirkėjų, tiekėjų ir t.t.) - ar sąrašas atidaromas su numatytu skaičiu įrašų, ar tuščias. Tuščias sąrašas atsidaro greičiau, o tada belieka tik filtruoti ir ieškoti norimos kortelės. Šis nustatymas keičiamas pačiame sąraše. Kiekviename saraše tai galima nusistatyti atskirai. Išjungus - sąrašas atidaromas tuščias, įjungus - rodoma tiek įrašų, kiek nurodyta asmeniniuose nustatymuose.

Uždaryti Atnaujinti Tuščia Pasirinkti stulpelius Išsaugoti Nustatymai Spausdinti Eksportuoti į Excel

Prekės

ATIDARYTI Kodas F2-Naujas Peržiūrėti

Kodas	Klasė	Pavadinimas
001-0072	PREKES	Krovos darbal
100	PASLAUGOS	LT pavad
1000001	PREKES	Bicycle R100
1000002	PREKES	Wheels
100000233	PREKES	AA
1000007	PREKES	SN Batch Item
1000008	PREKES	Baywatch items
100001	RENT	asdasd
10001	PASLAUGOS	10001 prekė
10002	PASLAUGOS	1002 antra prekė
10003	PREKES	Trečia prekė 10003
10004	PREKES	Keturi prekė 10004
1000433	PREKES	BB
10006	PREKES	Šešta prekė
10007	PREKES	Septyni prekė
10008	PREKES	Aštuoni prekė
10009	PREKES	Devyni prekė
10010	PREKES	DĖSIMT BALŲ
10016	PREKES	Šešiolika balų
10017	PREKES	Septyniolika

SAŠAJA VEIKSMAS Rodyti įrašus atidarius sarašą

1.3. Galimo puslapių skaičiaus rodymas saraše

Galima paspartinti sąrašo užkrovimą išjungus nustatymą, kuris atvaizduoja, kiek puslapių yra šiame sąraše. Jeigu turite labai didelius sąrašus (pvz. milijonas prekių ar pan.) - rekomenduojame išjungti šį nustatymą. Nustatymą rasite nuėję į pagrindinius nustatymus ir įvedę paieškoje „Dokumento naršymas/įterpimas turi puslapių numerius“.

Directo nustatymai

Document naršymas/įterpimas turi puslapių numerius

Pagrindiniai nustatymai

Speciailus

Bendri nustatymai

Finansų nustatymai

Ivykiio nustatymai

Prekės nustatymai

Projekto nustatymai

Pirkėjo nustatymai

Pardavimų nustatymai

P pinigų gavimo nustatymai

Pirkimų nustatymai

Apmok. terminal

Sandėlio nustatymai

Produkcijos nustatymai

Aplanko nustatymai

Administratoriaus nustatymai

Transportas

Bendri nustatymai

Finansiniai nustatymai

Personalo nustatymai

NUSTATYMAI

- Pagrindiniai nustatymai
- uostant nustatymai
- Finansiniai nustatymai
- Personalo nustatymai
- Sandėlio nustatymai
- Pardavimų nustatymai
- Asmeniniai nustatymai
- Spausdinimo formos

ATASKAITOS

- Pasūlymų sąrašas
- Užsakymų būklė
- Kainų sąrašo ataskaita
- Sąskaitų sąrašas
- Pirkėjo statistika
- Dabartinė pirkėjo būklė
- Vietovių statistika
- Pirkėjų skolas
- Išankstiniai pinigų gavimai
- Pardavėjas / prekė
- Diagramos
- Prekės statistika
- Prekės klasės statistika
- Periodinė pirkėjų ataskaita
- Pirkėjų suderinimo aktai
- Neapmokėtos sąskaitos
- Jungtinis sąskaita
- Planuojami pinigų gavimai
- Užsakytų prekių statistika
- Užsakymų sąrašas
- Realizacija
- Jungtinis užsakymas
- Išteklių sąrašas
- Koncerno pardavimų knyga
- P pinigų gavimų sąrašas

BENDRI NUSTATYMAI

Dokumento naršymas/įterpimas turi puslapių numerius

ne taip

Išsaugoti

1.4 Nereikalingų stupelių panaikinimas

Panaikinkite nenaudojamus stulpelius, kad sąrašas krautųsi greičiau.

- [Dokumentų sąrašų išdėstymas](#)

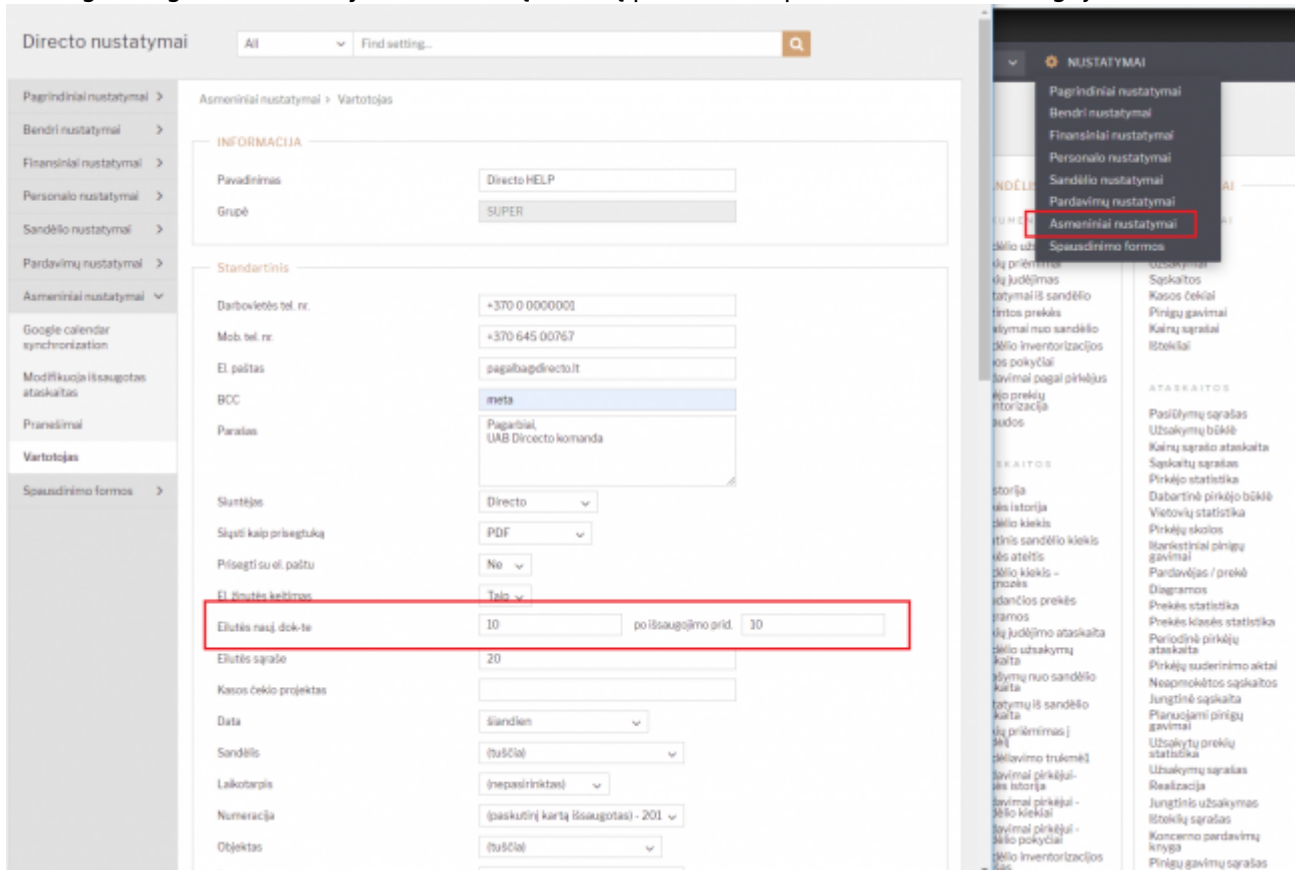
2. Dokumento atvaizdavimas

2.1. Tuščio dokumento spartesnis atidarymas

Sistemoje yra galimybė nustatyti, kiek eilučių rodoma naujame dokumente. Rekomenduojame, kad nustatymas būtų iki 10 eilučių. Nes užpildžius paskutinę eilutę - Directo automatiškai pridės naujų tuščių eilučių. Tai galima keisti asmeniniuose nustatymuose.

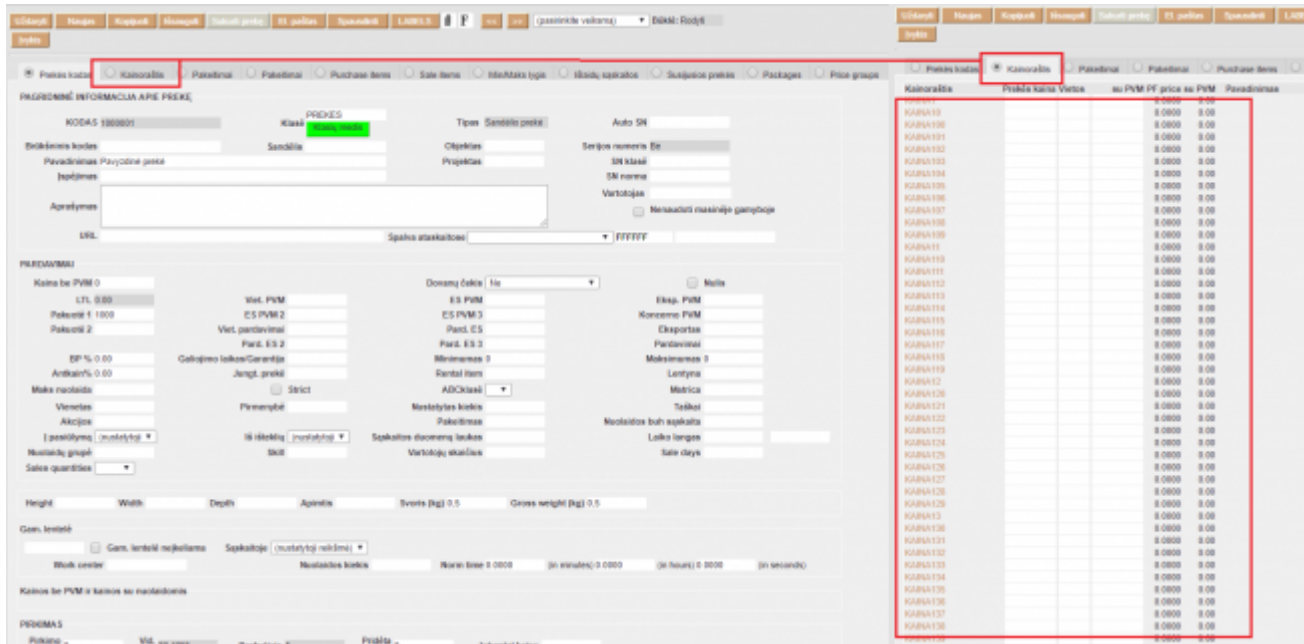
2.2. Spartesnis dokumento atvaizdavimas po išsaugojimo

Analogiškai galima nustatyti, kiek tuščių eilučių pridedama po dokumento išsaugojimo.

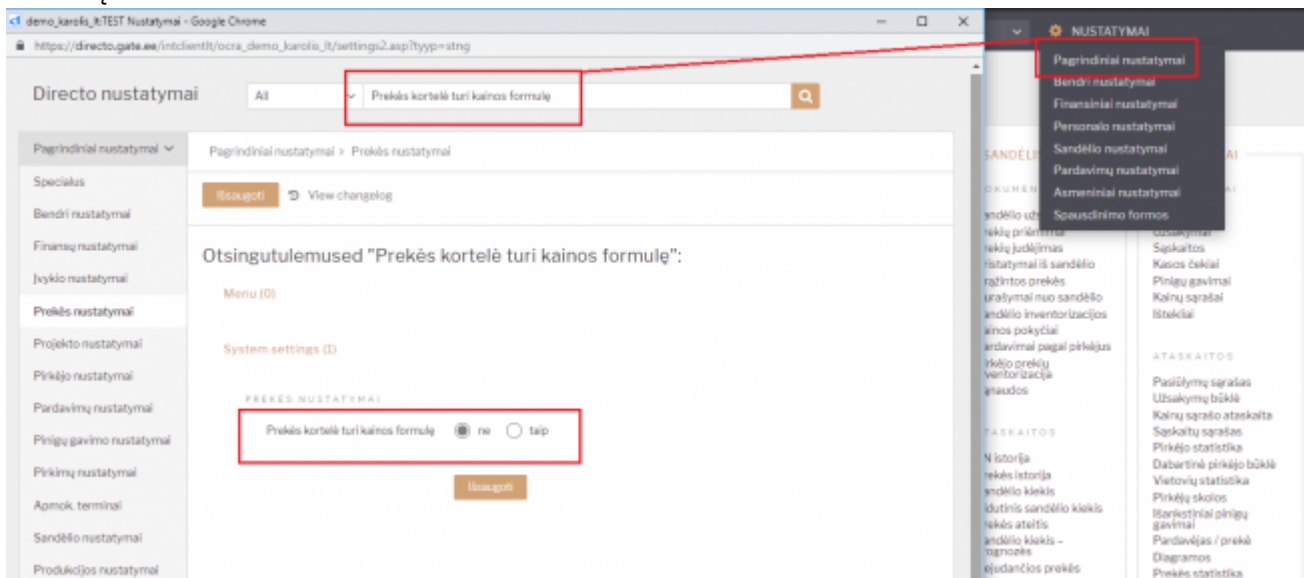


3. Prekės kortelės atvaizdavimas

Jeigu turite labai daug kainoraščių (1000+) - prekės kortelė gali atsidaryti šiek tiek lėčiau, kadangi yra funkcija, kuri atvaizduoja, kokia tos prekės kaina esamuose kainoraščiuose. Jeigu kainų funkcija neaktuali prekės kortelėje - ją galima išjungti, kad nerodytų šios skilties.



Tai galite pakoreguoti pagrindiniuose nustatymuose - paieškoje įvedę „Prekės kortelė turi kainos formulę“:



4. Naršyklės nustatymai

4.1. Plėtiniai (angl. k. add-ons / extensions / plugins)

Naršyklės plėtiniai yra papildoma trečios šalies programinė įranga išplečianti naršymo funkcionalumą.

Dažnai gali pasitaikyti tokie plėtiniai, kurie atlieka papildomas operacijas vartotojui nežinant ir tai apkrauna puslapio atvaizdavimo spartą. Taip pat neretai pasitaiko situacijų, kai antivirusinės programos papildomai įdiegia savo plėtinius naršyklėms dėl saugesnio naršymo. Tokie plėtiniai skenuoja kiekvieną siunčiamą užklausą, kas gali sulėtinti naršymo greitį.

Rekomenduojame patikrinti ar tokie plėtiniai nelėtina Jūsų darbo su Directo sistema ir juos išjungti/pašalinti reikalui esant.

4.2. Naršyklės atnaujinimas

Naršyklės yra pastoviai atnaujinamos - diegiami nauji funkcionalumai, papildomi seni, taisomos klaidos.

Pasitaiko atvejų, kai išleidžiant naujesnę naršyklės versiją, būna palikta arba naujai sudaryta neoptimizuotų vietų ir/ar funkcinių klaidų.

Dėl šių priežasčių darbo su Directo (ir apskritai naršymo) sparta gali kisti priklausomai nuo naršyklės ir jos versijos.

Standartiškai rekomenduojame naršyklės atsinaujinti į naujausią išleistą versiją.

4.3. Kompiuterio resursai

Naršyklės darbo sparta taip pat priklauso nuo kompiuterio galimų resursų. Pavyzdžiui atidarius naršyklėje daug langų yra išnaudojama kompiuterio operatyvinė atmintis ir tolimesniam darbui su Directo (ar apskritai naršymui) gali šių resursų pritrūkti ir tuomet sulėtės naršymo greitis.

Kompiuterio resurus naudoja ir kitos aplikacijos, nebūtinai naršyklės.

Rekomenduojame į tai atkreipti dėmesį ir patikrinti ar kompiuterio techninė dalis nėra darbo su Directo stabdantysis faktorius.

4.4. Interneto ryšys

Sparčiam darbui su Directo yra reikalingas geras interneto ryšys. Didelio atisiuntimo ir išsiuntimo greičio nereikia, tačiau reikėtų spartaus internetinių duomenų perdavimo.

Jeigu dirbant su Directo pastebite sulėtėjimų, rekomenduojame patikrinti interneto ryšį, pabandyti prisijungti prie kitos interneto prieigos.

5. Kompiuterio nustatymai - Antivirusinė programa

Kai kurios antivirusinės programos turi papildomą apsaugą naršymui ir skenuoja įeinančius ir įeinančius internetinius paketus į ir iš Jūsų kompiuterio. Tai reiškia, kad kiekviena Jūsų siunčiama užklausa Directo sistemoje (ar tai būtų dokumento patvirtinimas, ar ataskaitos peržiūra, ar nustatymo pakeitimas ir t.t.) yra skenuojama antivirusinės programos ar tai tikrai saugūs perduodami duomenys.

Spartesniai darbui su Directo, patikrinkite ar Jūsų naudojama antivirusinė neturi papildomos Web apsaugos ir ar tai nelėtina Jūsų įprasto darbo. Kilus įtarimams, rekomenduojame pabandyti atskirai išjungti Web apsaugos dalį.

From:

<https://wiki.directo.ee/> - **Directo Help**

Permanent link:

https://wiki.directo.ee/lt/spartesnis_darbas

Last update: **2020/07/13 12:14**