

Sisukord

Pardavimų Statistika	3
Ataskaitos naudojimas	4
Ataskaitos filtravimas	5
Peržiūrėti ataskaitos turinį	8
Ataskaita kaip diagrama- VYKDOMA	12
Ataskaitos duomenų eksportavimas	12
Ataskaitos išsaugojimas	13
Papildomų filtrų ir laukų pridėjimas prie ataskaitos	14
Naudojimo atvejų pavyzdžiai	16
Pagrindiniai vaizdai: Naujas vs Senas	16
Prekės statistika	16
Prekės Klasės Statistika	18
Pirkėjo statistika	20
Daugiau skirtingų naudojimo atvejų	23



This page is not fully translated, yet. Please help completing the translation.

(remove this paragraph once the translation is finished)

Pardavimų Statistika

Pardavimų statistikos ataskaitą galite rasti čia: . PARDAVIMAI→ ATASKAITOS → PARDAVIMŲ STATISTIKA



Pagal numatytus nustatymus ataskaita yra pagrindiniame meniu pagrindiniams vartotojams (priklausantiems SUPER vartotojų grupei). Norėdami gauti prieigą prie naujos Pardavimų statistikos ataskaitos, kreipkitės į savo įmonės pagrindinį vartotoją!

Pirmą pardavimų ataskaitą naujame dizaine – **Pardavimų statistika** – paruošta naudojimui. Su šia ataskaita galite kurti labai įvairias statistikas apie sąskaitas faktūras.

Jei palyginsime ją su esamomis „Directo“ ataskaitomis, ji apima, daugiau ar mažiau kitas susijusias ataskaitas:

- Prekės statistika
- Prekės klasės statistika
- Pardavėjas/prekė
- Pirkėjo statistika
- Diagramos
- Vietovių statistika
- Sąskaitų sąrašas

Pagrindinis naujos ataskaitos raktinis žodis yra LANKSTUMAS, kuris sukuriama šių galimybių pagalba:

- **Filtrų pritaikymas** – Galite rodyti tik tuos filtrus, kurių reikia paieškai ataskaitoje. Be sąskaitų laukų, galima pridėti visus duomenų kortelių laukus, esančius sąskaitoje (pvz., prekė, klientą, projektą, prekių klasę) ir jų papildomus laukus kaip filtrus.
- **Filtrų naudojimas** – Visos skaitmenų ir pinigų tipo laukų reikšmės gali naudoti didesnio, mažesnio, lygybės ir intervalo filtrus. Teksto tipo laukai gali būti ieškomi norint rasti tikslų turinį, dalinį turinį, neatitikimus ir kelis reikšmes.
- **Tarpinė suma** – Ataskaitos turinyje galite rodyti tarpinį rezultatą pagal pasirinktą duomenų lauką. Pavyzdžiui, norite gauti pardavimus pagal projekto būseną sąskaitoje arba pagal papildomą lauką klientui/prekei. Dažniausiai pasitaikantys pageidavimai yra, pavyzdžiui, tarpinis rezultatas pagal klientą, kliento klasę, prekių klasę, objektą, sandėlį, paskirties šalį ir pan.
- **Grupavimas** – Galite pasirinkti, pagal kuriuos duomenis rodyti informaciją (prekė, klientas, prekių papildomi laukai ir kt.), tačiau tai leidžia rodyti ataskaitoje tik tuos duomenų laukus, kurie reikalingi šiame vaizde, ir išdėstyti juos norima tvarka.
- **Skaldymas** – Skirstymas leidžia padalinti rezultatą (apyvartą, kiekį, pelną ir kt.) į pasirinktus segmentus (periodą, objektą ir kt.) kaip stulpelius. Tuo pačiu metu galite rodyti kelis rezultatus vienu metu, pvz., tiek apyvartą, tiek pelną vienoje lentelėje (senoje ataskaitoje galite pasirinkti tik vieną rezultatą, kuris būtų rodomas skirstymo vaizde).
- **Rezultatų pasirinkimas** – Galite pasirinkti, ką norite matyti kaip rezultatą – tik apyvartą, tik pelną, abu kartu ar kažką kitą, ir išdėstyti juos norima tvarka.“

Prekė	Numeris	Apyvarta	Kiekis
IŠ VISO		14 565	9
01 Stalas	2500007	10	1
01 Stalas	2500013	10	1
01 Stalas	2500014	10	1
BUROKAS	2500006	1 000	1
BUROKAS	2500010	100	1
BUROKAS	2500011	1 500	1
BUROKAS	2500012	15	1
HGT grupe	2500009	20	1
KRABAS krabas1	2500003	120	2
KRABAS krabas1	2500004	-120	-2
POPIERIUS	2500000	100	1
POPIERIUS	2500001	-100	-1
POPIERIUS	2500002	-100	-1
TESTASS	2500005	1 000	1
TUR_PARDAVIMAS	2500008	11 000	1

Ataskaitos naudojimas

Pagal nutylėjimą ataskaita atidaroma tuščia, kur laikotarpis yra dabartinis mėnuo, o ataskaitos turinyje pasirinkta rodyti prekes su pavadinimais.

Kai ataskaita pradeda veikti paspaudus Rodyti mygtuką, rezultatas yra panašus į prekės statistikos ataskaitą.

Ataskaitos filtravimas

Filtravimas atliekamas kairioje ataskaitos pusėje, kur duomenys yra suskirstyti į skyrius:

Norėdami atidaryti skyrių, spustelėkite rodyklę prieš skyrių. Visi skyrių atidarymai ir uždarymai atliekami spustelėjus ikoną virš skilties:

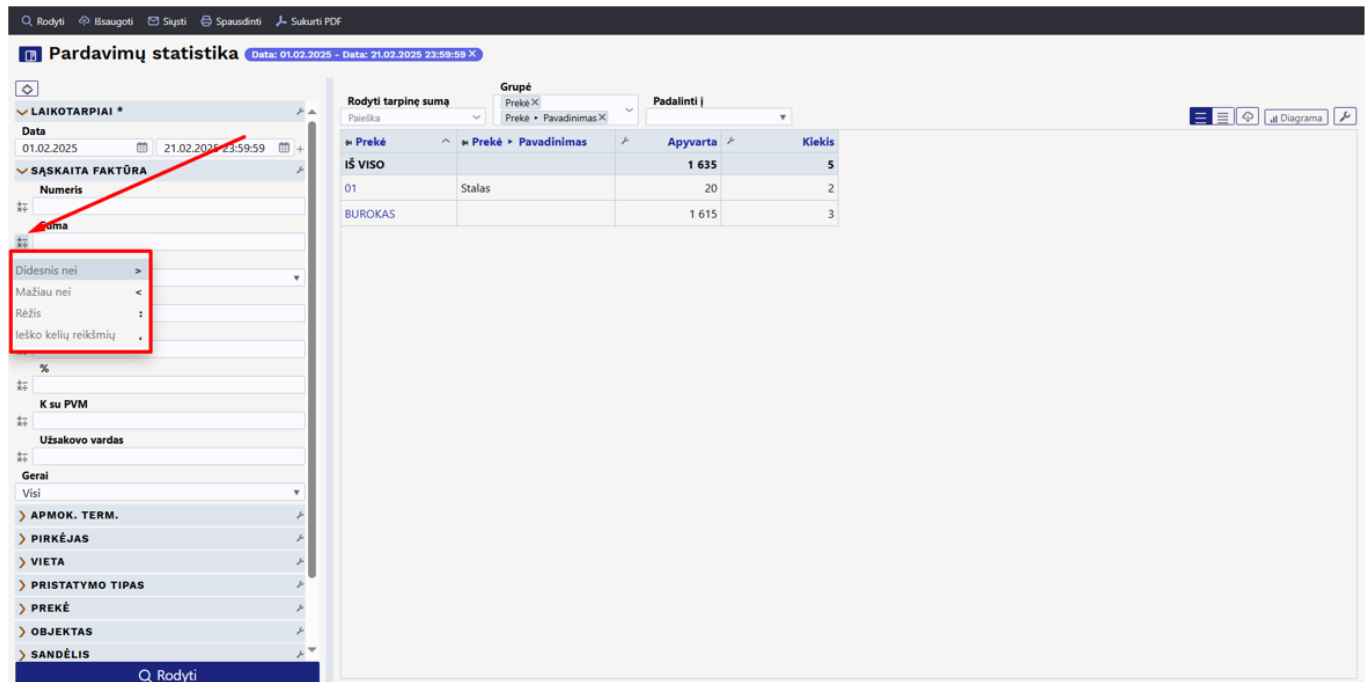
Prekė	Prekė • Pavadinimas	Apyvarta	Kiekis
IŠ VISO		1 635	5
01	Stalas	20	2
BUROKAS		1 615	3

Be to, po skyriaus ir filtro nustatymais galite rodyti arba slėpti laukus:

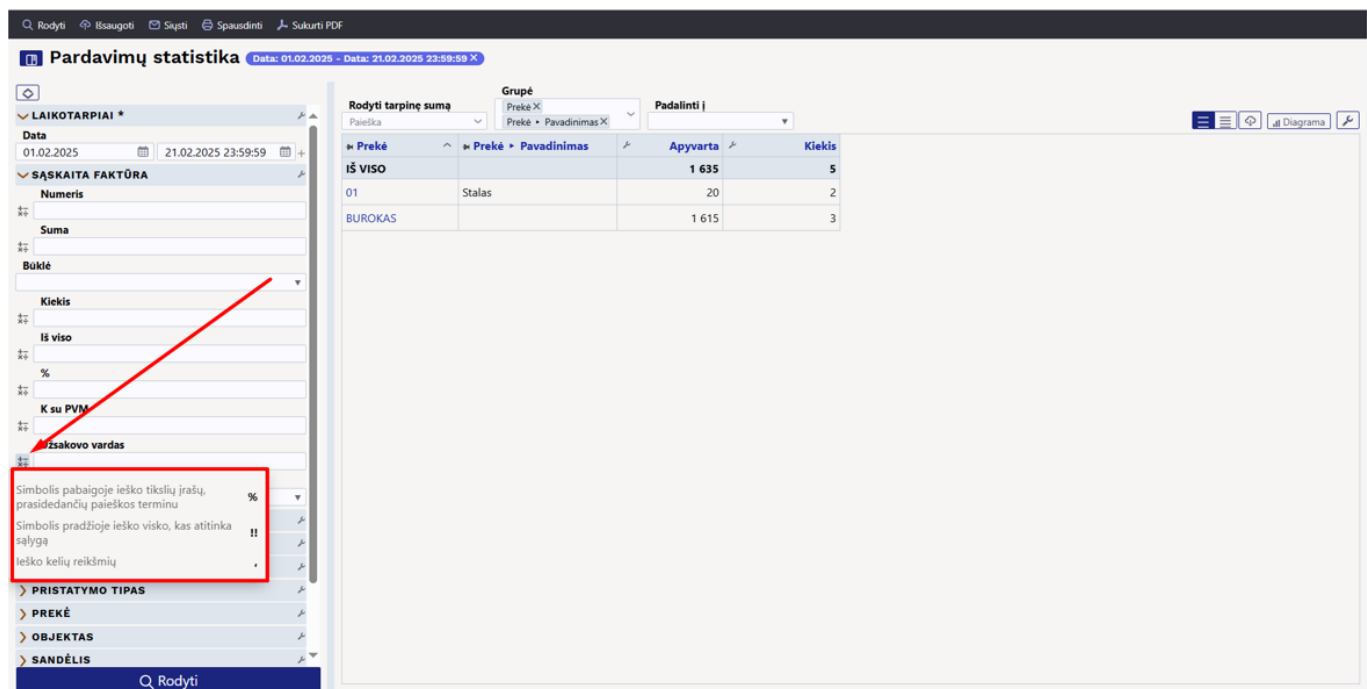
Prieš filtro laukus yra paaiškinimas apie tai, kaip galima naudoti filtrų laukus.

Prekė	Prekė • Pavadinimas	Apyvarta	Kiekis
IŠ VISO		1 635	5
Stalas		20	2
KAS		1 615	3

Pinigių ir skaičių tipo laukuose galite naudoti didesnio, mažesnio, lygybės ir intervalo filtrus:



Žodinio tipo laukus galima ieškoti norint rasti tikslų irrašą, dalinį irrašą, neatitiktis ir kelias reikšmes:



Filtrų laukuose galite naudoti paiešką, jei matote didinamojo stiklo piktogramą. Didinamojo stiklo piktograma atidaro mini paieškos langą, o dukart spustelėjus pelės mygtuką atidaromas paieškos langas.

Skyriuje „Periodai“ Laikas reiškia laikotarpį, kuriam priklauso sąskaita.

Pavyzdys: Pasirinkti laikotarpis ir prekių klasė:„

Pardavimų statistika Data: 01.02.2025 - Data: 21.02.2025 23:59:59 X

LAIKOTARPIAI *

Data

01.02.2025 21.02.2025 23:59:59

SĄSKAITA FAKTŪRA

APMOK. TERM.

PIRKĖJAS

VIETA

PRISTATYMO TIPAS

PREKĖ

Prekė

Klasė

00001

OBJEKTAS

SANDĖLIS

PROJEKTAS

PARD. VADYBININKAS

UŽSAKOVAS

Rodyti tarpinę sumą Grupė Padalinti |

Prekė	Prekė • Pavadinimas	Apyvarta	Kiekis
IŠ VISO		1 635	5
01	Stalas	20	2
BUROKAS		1 615	3

Spustelėjus piktogramą prieš ataskaitos pavadinimą, galite paslėpti filtrų skydelį. Tai sukurs daugiau vietos ataskaitos turiniui, ir galėsite naudoti ataskaitą, pardavimų rezultatams pristatyti.

Pardavimų statistika Data: 01.02.2025 - Data: 24.02.2025 23:59:59 X

Rodyti tarpinę sumą Grupė Padalinti |

Prekė	Prekė • Pavadinimas	Apyvarta	Kiekis
IŠ VISO		1 635	5
01	Stalas	20	2
BUROKAS		1 615	3

Peržiūrėti ataskaitos turinį

Iš grupės išskleidžiamąjį meniu galite pasirinkti, už ką bus rodomas bendras ataskaitos rezultatas. Visi jūsų atlikti pasirinkimai bus rodomi ataskaitoje.

Pavyzdžiui, pardavimai, sugrupuoti pagal prekių klasę:

Pardavimų statistika Data: 01.01.2025 - Data: 26.02.2025 23:59:59 X Prekė ▶ Klasė: 00001 X

Rodyti tarpinę sumą: Paieška Grupė: Prekė ▶ Klasė ▶ Pavadinimas X Padalinti į:

Prekė ▶ Klasė ▶ Pavadinimas	Kiekis	Apyvarta	Bendrasis pelnas
DARZOVES	22	2 860	2 689

Pavyzdžiui, pardavimai, sugrupuoti pagal pardavimo vietą:

Pardavimų statistika Data: 01.01.2025 - Data: 26.02.2025 23:59:59 X Prekė ▶ Klasė: 00001 X

Rodyti tarpinę sumą: Paieška Grupė: Objektas ▶ MIESTAI X Padalinti į:

Objektas ▶ MIESTAI	Kiekis	Apyvarta	Bendrasis pelnas
IŠ VISO	22	2 860	2 689
	20	2 840	2 683
KLAIPEDA	2	20	6

Šiame pavyzdyje rezultatas yra bendras per prekę, o be to, pasirinktas prekės pavadinimas, prekių klasės pavadinimas ir pagrindinės prekių klasės pavadinimas, nes jie buvo prašyti rodyti papildomai:

Pardavimų statistika Data: 01.01.2025 - Data: 26.02.2025 23:59:59 X Prekė ▶ Klasė: 00001 X

Rodyti tarpinę sumą: Paieška Grupė: Prekė X Prekė ▶ Pavadinimas X Prekė ▶ Klasė ▶ Pavadinimas X Prekė ▶ Klasė ▶ PAGRINDINIS ▶ Pavadinimas X Padalinti į:

Prekė	Prekė ▶ Pavadinimas	Prekė ▶ Klasė ▶ Pavadinimas	Prekė ▶ Klasė ▶ PAGRINDINIS ▶ Pavadinimas	Kiekis	Apyvarta	Bendrasis pelnas
IŠ VISO				22	2 860	2 689
01	Stalas	DARZOVES		3	30	9
BUROKAS		DARZOVES		4	2 615	2 615
KRAPAL_		DARZOVES		5	45	20
MORKA		DARZOVES		5	125	25
SVOGUNAI		DARZOVES		5	45	20

Pavyzdžiui, jei pridėsite Objektą, tai be prekės, ji taip pat bus grupuojama pagal objektą, nes prekė buvo parduota su keliais objektais. Lentelė tampa vis labiau sugrupuota, kuo daugiau laukų pridėsite. Prekių klasė nesukuria papildomo grupavimo, nes prekė visada priklauso tik vienai klasei. Tačiau jei pridėsite klientą, tuomet būtų sukurta kita grupė.

Pardavimų statistika Data: 01.01.2025 - Data: 26.02.2025 23:59:59 X (Prekė - Klasė: 00001 X)

Grupė: Prekė X Prekė - Pavadinimas X
Prekė X Klasė - Pavadinimas X
Prekė X Klasė - PAGRINDINIS - Pavadinimas X
Objektas - MIESTAI X

Rodyti tarpinę sumą: Paeiška

Padalinti į: Objektas - MIESTAI

Prekė	Prekė - Pavadinimas	Prekė - Klasė - Pavadinimas	Prekė - Klasė - PAGRINDINIS - Pavadinimas	Objektas - MIESTAI	Kiekis	Apyvarta	Bendrasis pelnas
IŠ VISO					22	2 860	2 689
01	Stalas	DARZOVES		KLAIPEDA	2	20	6
KRAPAL_		DARZOVES			5	45	20
01	Stalas	DARZOVES			1	10	3
BUROKAS		DARZOVES			4	2 615	2 615
MORKA	Dideles morkos	DARZOVES			5	125	25
SVOGUNAI	Vasaros svogunai	DARZOVES			5	45	20

Spustelėję ant lentelės nustatymų piktogramos, galite pasirinkti, ką norite matyti rezultatuose. Taip pat galite pakeisti tvarką, vilkdami ir mesdami.

Pardavimų statistika Data: 01.01.2025 - Data: 26.02.2025 23:59:59 X (Prekė - Klasė: 00001 X)

Rodyti tarpinę sumą: Paeiška

Grupė: Prekė X Prekė - Pavadinimas X
Prekė X Klasė - Pavadinimas X

Padalinti į:

Prekė	Prekė - Pavadinimas	Prekė - Klasė - Pavadinimas	Kiekis	Apyvarta	Bendrasis pelnas
IŠ VISO			22	2 860	2 689
KRAPAL_		DARZOVES	5	45	20
01	Stalas	DARZOVES	3	30	9
BUROKAS		DARZOVES	4	2 615	2 615
MORKA	Dideles morkos	DARZOVES	5	125	25
SVOGUNAI	Vasaros svogunai	DARZOVES	5	45	20

Pasirinkite stulpelius

- Kiekis
- Apyvarta
- Bendrasis pelnas
- Kaina
- % apyvartos
- % grynojo pelno
- Antkainis %
- Apyvarta su PVM
- Grynasis pelnas (%)
- Kaina su PVM
- Pirkimo kaina
- Prekių savikaina
- Svoris
- Sąskaitos faktūros eilučių skaičius
- Sąskaitų faktūrų skaičius
- Taskai

Q // Iš naujo nustatyti numatytuosius nustatymus

Lentelėje galite pakeisti skaičiaus tikslumą, nustatydami tai rezultatų stulpelių antraštės laukų nustatymuose.

Pardavimų statistika Data: 01.01.2025 - Data: 26.02.2025 23:59:59 X (Prekė - Klasė: 00001 X)

Rodyti tarpinę sumą: Paeiška

Grupė: Prekė X Prekė - Pavadinimas X
Prekė X Klasė - Pavadinimas X

Padalinti į:

Skaičių tikslumas: 1

Prekė	Prekė - Pavadinimas	Prekė - Klasė - Pavadinimas	Kiekis	Apyvarta	Bendrasis pelnas
IŠ VISO			22	2 860	2 689
01	Stalas	DARZOVES	3	30	9
BUROKAS		DARZOVES	4	2 615	2 615
SVOGUNAI	Vasaros svogunai	DARZOVES	5	45	20
MORKA	Dideles morkos	DARZOVES	5	125	25
KRAPAL_		DARZOVES	5	45	20

Norėdami surūšiuoti lentelės turinį, spustelėkite norimo stulpelio pavadinimą. Rodyklė po pavadinimu nurodo, kad tvarka priklauso nuo šio stulpelio ir jo krypties, ar tai yra nuo didesnio iki mažesnio, ar atvirkščiai:

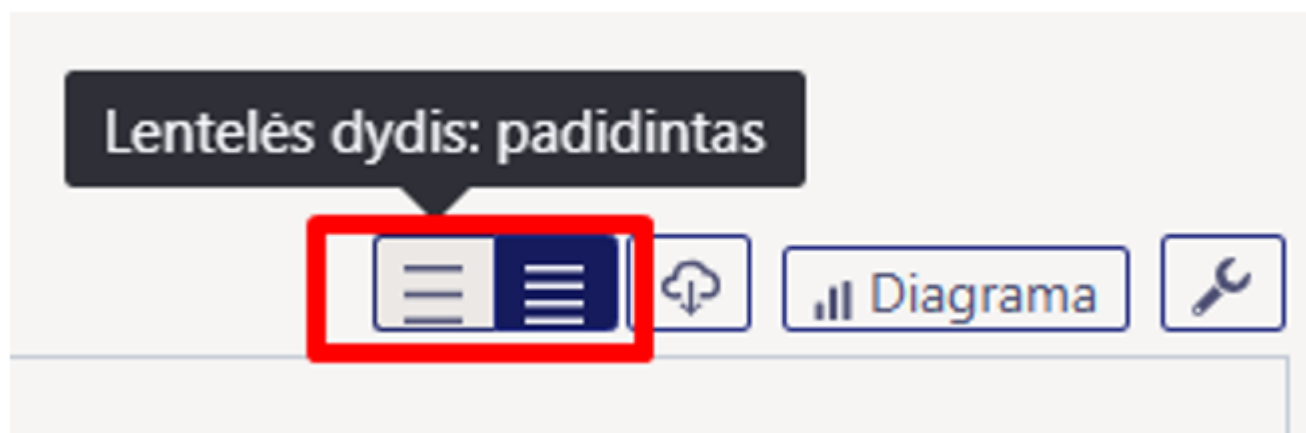
🔍 Rodyti 🔄 Išsaugoti ✉️ Siųsti 🖨️ Spausdinti 📄 Sukurti PDF

Pardavimų statistika Data: 01.01.2025 - Data: 26.02.2025 23:59:59 ✕ Prekė • Klasė: 00001 ✕

Rodyti tarpinę sumą: Grupė: Padalinti į:

Prekė	Prekė	Pavadinimas	Prekė	Klasė	Pavadinimas	Kiekis	Apyvarta	Bendras pelnas
IŠ VISO						22	2 860	2 689
BUROKAS				DARZOVES		4	2 615	2 615
MORKA	Dideles morkos			DARZOVES		5	125	25
SVOGUNAI	Vasaros svogunai			DARZOVES		5	45	20
KRAPAL_				DARZOVES		5	45	20
01	Stalas			DARZOVES		3	30	9

Lentelėje galite pakeisti stulpelių plotį, vilkdami ribą tarp stulpelių norima kryptimi. Norėdami pakeisti eilučių aukštį lentelėje, naudokite piktogramas lentelės antraštėje:



Split funkcija leidžia padalinti rezultatą į norimas dalis.

Pardavimų statistika Data: 01.01.2025 - Data: 03.03.2025 23:59:59 ✕ Prekė • Klasė: 00001 ✕

Rodyti tarpinę sumą: Grupė: Padalinti į:

Objektas	Sausis		Vasaris		Kovas		IŠ VISO	
	Apyvarta	Kiekis	Apyvarta	Kiekis	Apyvarta	Kiekis	Apyvarta	Kiekis
IŠ VISO	1 010	2	1 850 ↑	20	150 ↓	20	3 010	42
	1 010	2	1 830 ↑	18			2 840	20
LIETUVA, KLAIP...			20	2	150 ↑	20	170	22

🔍 Rodyti 🔄 Išsaugoti ✉️ Siųsti 🖨️ Spausdinti 📄 Sukurti PDF

Pardavimų statistika Data: 01.01.2025 - Data: 03.03.2025 23:59:59 ✕ Prekė • Klasė: 00001 ✕

Rodyti tarpinę sumą: Grupė: Padalinti į:

Prekė	Pavadinimas	KLAIPEDA				IŠ VISO	
		Apyvarta	Grynas pelnas (%)	Apyvarta	Grynas pelnas (%)	Apyvarta	Grynas pelnas (%)
IŠ VISO		2 840	94	170	42	3 010	91
		2 660	99			2 660	99
	Dideles morkos	125	20			125	20
	Stalas	10	30	20	30	30	60
	Vasaros svogunai	45	44	150	43	195	88

Naudojant „Rodyti tarpines sumas“, lentelėje sukuriama vieno lygio struktūra. Pavyzdžiui, galite matyti tarpines sumas pagal prekių klases ir paspaudę ant klasės — peržiūrėti, kokios prekės buvo parduotos.“

Pardavimų statistika Data: 01.01.2025 - Data: 03.03.2025 23:59:59 X Prekė ▶ Klasė: 00001 X

Rodyti tarpinę sumą (Prekė ▶ Klasė ▶ Pavadinimas X) Grupė (Prekė ▶ Pavadinimas X) Padalinti į

Prekė ▶ Klasė ▶ Pavadinimas	Prekė ▶ Pavadinimas	Apyvarta	Grynasis pelnas (%)
> DARZOVES		3 010	91

Tam tikros tarpinės sumos eilutes galite atverti spustelėdami rodyklę priešais eilutę, o visas eilutes — naudodami piktogramą lentelės antraštėje.

Pardavimų statistika Data: 01.05.2025 - 15.05.2025 23:59:59 X

← Rodyti tarpinę sumą (Paieška) Grupė (Prekė X) (Prekė ▶ Pavadinimas X) Padalinti į

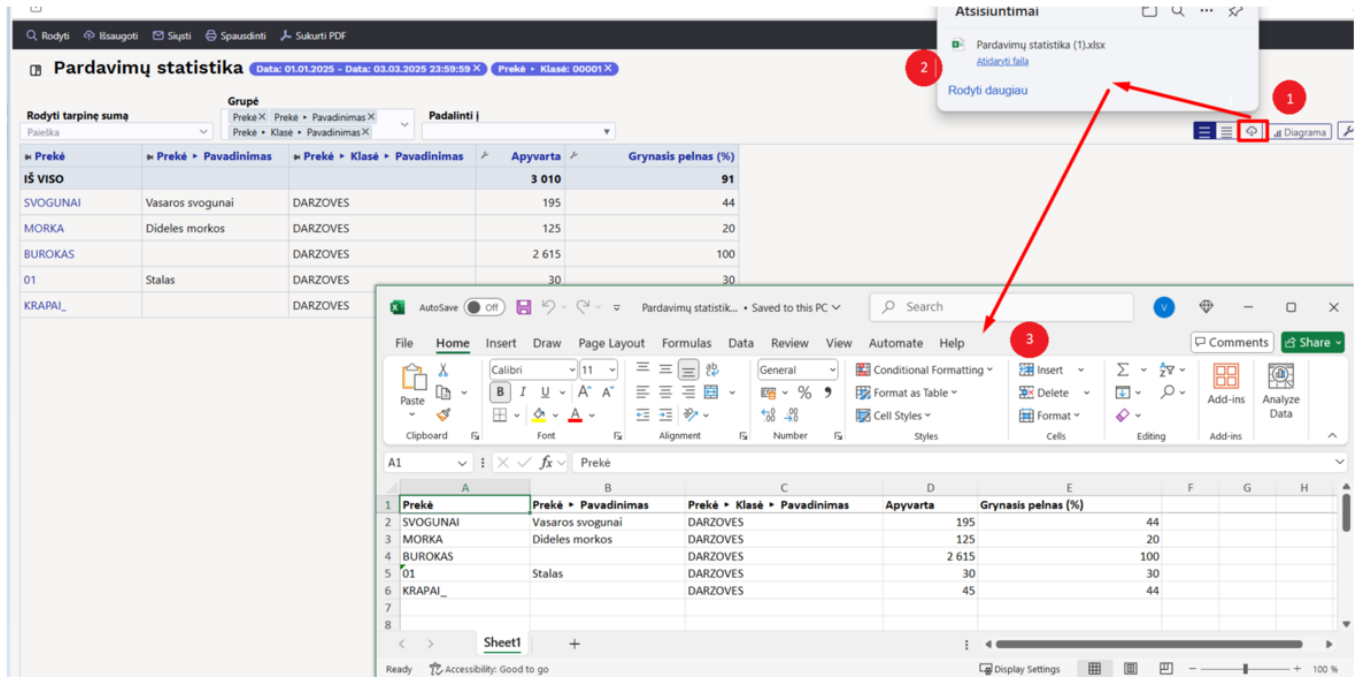
Prekė	Prekė ▶ Pavadinimas	Apyvarta	Kiekis
IŠ VISO		11	2
01	Stalas	10	1
12345		1	1

Ataskaita kaip diagrama- VYKDOMA

Ataskaitoje taip pat yra mygtukas „Diagrama“, kurio paskirtis – rezultatus pateikti grafiškai. Kadangi diagramos funkcionalumas šiuo metu dar kuriamas, daugelis vaizdų gali neveikti taip, kaip tikėtasi.

Ataskaitos duomenų eksportavimas

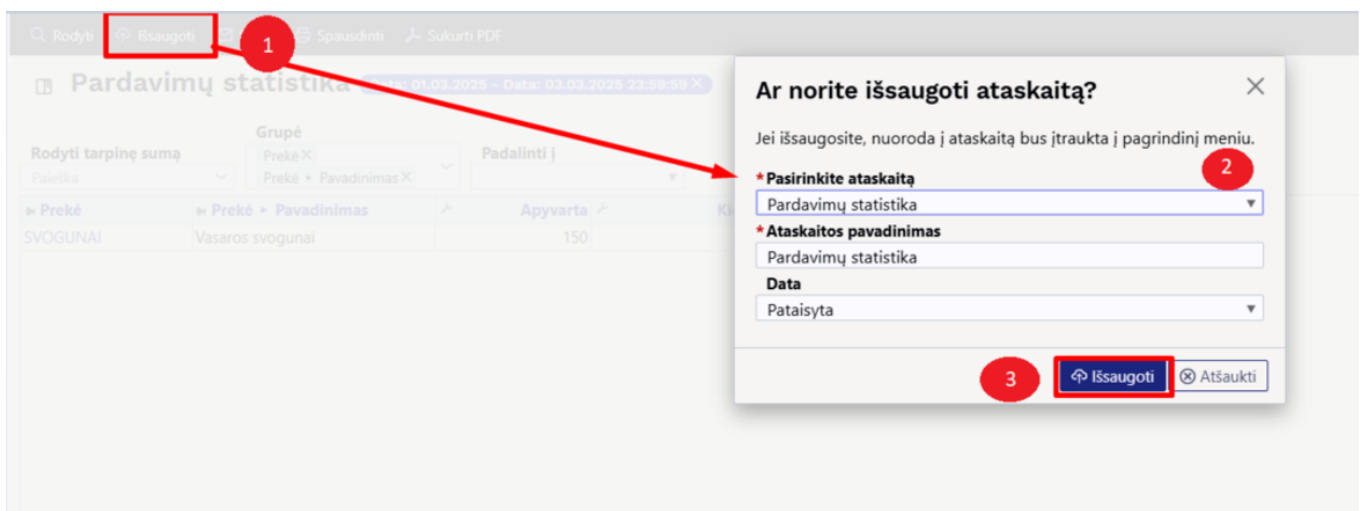
Lentelės turinį galite perkelti į „Excel“, spustelėdami piktogramą „Eksportuoti duomenis kaip .csv failą“



Ataskaitos išsaugojimas

Jei radote jums reikalingą ataskaitos vaizdą, kurį naudojate reguliariai, rekomenduojama jį išsaugoti.

1. Pirmiausia sugeneruokite ataskaitą norima forma.
2. Tuomet spustelėkite „**Išsaugoti**“ mygtuką ataskaitos antraštėje.
3. Atsidariusiame lange iš išskleidžiamojo „**Pasirinkti ataskaitą**“ meniu galite pasirinkti, ar norite sukurti naują ataskaitą, ar perrašyti esamą.
4. Įveskite ataskaitos pavadinimą.
5. Pasirinkite laikotarpį.



Išsaugotos ataskaitos rodomos stulpelyje „Modifikuoja išsaugotas ataskaitas“ naudotojo meniu.

Norėdami ištrinti arba pakeisti ataskaitos pavadinimą, spustelėkite savo vardą pagrindiniame meniu ir šoniniame meniu pasirinkite „**Modifikuoja išsaugotas ataskaitas**“

Papildomų filtrų ir laukų pridėjimas prie ataskaitos

Jei norite ataskaitoje matyti tam tikrus laukus, kurie nėra pateikti išskleidžiamuose „**Grupė**“ ar „**Roryti tarpinė suma**“ meniu, arba pastebite, kad šoniniame skydelyje trūksta jums reikalingo filtro, galite juos pridėti patys.

Tam atlikite šiuos veiksmus:

Eikite į **Nustatymai** → **Bendri nustatymai** → **Pasirenkami laukai** ir pažymėkite norimus rodyti laukus.

Per pasirinktus laukus galima įtraukti pagrindinius pasirenkamus laukus, tokius kaip:

- Iš sąskaitos: Tipas, Būklė, Pastaba, ir kt.
- Iš pirkėjo kortelės: Įspėjimas, Veikla ir kt.
- Iš prekės kortelės: Mato VNT, Kilmės šalis, CN8 kodas, Tiekėjas ir kt.
- Iš projekto kortelės: Būklė, Pabaiga, Projekto vadovas ir kt.
- Iš prekių klasės: Pavadinimas, Pagrindinis ir kt.

Jei norite pridėti duomenų lauką, tai galite padaryti konkretaus duomenų lauko kortelėje:

Nustatymai → **Bendri nustatymai** → **Duomenų lauko tipai**.

The screenshot shows the 'Duomenų lauko tipai' (Data Field Types) configuration page. The left sidebar has 'Duomenų lauko tipai' highlighted. The main area contains a list of fields with their corresponding values or dropdown menus. Two fields are highlighted with red boxes: 'MATOMA ATASKAITOJE' (set to 'Taip') and 'FILTRUOJAMA ATASKAITOJE' (set to 'Taip').

Pavyzdžiui, jei norite matyti prekių statistiką žemiau pateikta forma, turite pasirinkti šiuos laukus iš atitinkamų dokumentų:

- Iš sąskaitos faktūros dokumento – laukas Prekė
- Iš prekės dokumento – laukas Pavadinimas
- Iš prekės klasės dokumento – Pagrindinis ir Pavadinimas
- Duomenų lauko tipe „Prekės ženklas“ – pažymėkite Rodyti ataskaitoje
- Iš prekės dokumento – laukas Tiekėjas
- Iš tiekėjo dokumento – laukas Pavadinimas
- Iš tiekėjo dokumento – laukas Išsiuntimo šalis

Grupė

Rodyti tarpinę sumą

Paieška

Padalinti į

Prekė	Prekė ▶ Pavadinimas	Prekė ▶ Klasė ▶ PAGRINDINIS ▶ Pavadinimas	Prekė ▶ BRAND	Prekė ▶ Tiekėjas	Prekė ▶ Tiekėjas ▶ Pavadinimas	Kiekis	Apyvarta	
IŠ VISO							65	15 151
01	Stalas	PAGRINDINIS	Mix	1001	UAB Directo	10	110	
12345						2	11	
BUROKAS		PAGRINDINIS				4	2 615	
HGT	grupe					1	20	
KRABAS	krabas1					0	0	
KRAPAI_		PAGRINDINIS				5	45	
MORKA	Dideles morkos	PAGRINDINIS				5	125	
NUOLAIDOS		PAGRINDINIS				10	2	
POPIERIUS						-1	-100	



Rodyklė nurodo, iš kurio dokumento gaunamas pasirenkamas laukas.

Kitaip tariant, ji parodo, kaip duomenys patenka į konkretų lauką iš susijusio dokumento. Pavyzdžiui: Sąskaitoje yra **prekė** Prekės kortelėje yra **tiekJėjas**, Tiekėjo kortelėje nurodytas **pavadinimas** ir **šalis**

Naudojimo atvejų pavyzdžiai

Pardavimų statistikos ataskaita pirmiausia leidžia sudaryti ataskaitas, kurias esate įpratę matyti: **Prekės statistika**, **Prekių klasės statistika** ir **Pirkėjo statistika**. Nors ne viskas yra 100% tas pats, tačiau Pardavimų statistikoje atsiranda daug naujų galimybių.

Pagrindiniai vaizdai: Naujas vs Senas

Prekės statistika

Įprasta prekės statistika, kurioje galite matyti, kurios prekės buvo parduotos pasirinktame laikotarpyje, kuriai klasei jos priklauso, kokia apyvarta, kiekis ir Bendrasis pelnas, taip pat kokia dalis apyvartos ir bendrojo pelno sudaro bendrą apyvartą ir bendrą pelną.

Nauja pardavimų statistika:

Prekė	Prekė ▶ Pavadinimas	Prekė ▶ Klasė	Kiekis	Apyvarta	% grynojo pelno	% apyvartos	Bendrasis pelnas	Grynasis pelnas (%)
IŠ VISO			65	15 151	100	100	14 613	96
01	Stalas	00001	10	110	0	1	24	22
12345		1111	2	11	-1	0	-82	-745
BUROKAS		00001	4	2 615	18	17	2 615	100
HGT	grupe	03	1	20	0	0	20	100
KRABAS	krabas1	2025	0	0			0	
KRAPAL_		00001	5	45	0	0	20	44
MORKA	Dideles morkos	00001	5	125	0	1	25	20
NUOLAIDOS		00001	10	2	0	0	0	13
POPIERIUS		099	-1	-100	-1	-1	-100	100
SVOGUNAI	Vasaros svogunai	00001	26	203	1	1	91	45
TESTAS5		01	1	1 000	7	7	1 000	100
TUR_PARDAVIMAS		TUR_PARDAVIM...	2	11 120	75	73	11 000	99

Sena Prekės Statistika:

Prekė Pr. klasė Pav. Uždarytas Prekes tiekėjas Tiek. klasė

Pirkejas Pirk. klasė Laik-pis 01.01.2025 16.05.2025 Sandėlis Grupuoti pagal

Numeracija Objektas Projektas Apm. term. Šalis

Taskai Svoris BP Nuolaida visos prekės susk. į laik-pius Sandėlio kiekis Koresp. data Pakuotes kiekis Sumuojama pagal eilutes RR Kainoraštis: Sąskaitą išrašė

Kaina didesnis nei Patvirtinti Visi (susijęs pirkimas) VNT/apval. 0,01 Keisti sand. kiekius (Visi)

Kiekis 0 (VALSTYBE) Išskaidyti: mėnesiui Preke Rodyti: Apyvarta Ataskaita Preke Rodyti: Be PVM

Gražinimo kodas Akcijos ABC Klasė PVM kodas Surūšiuota pagal Kiekis

Pirkimo grupė

Grupė

Sandėlis Projektas Pard. vadyb. Objektas Kaina Pirk. užs. Sutarties tipas Šalis Data Pirkejas Pirkejo pavadinimas Numeris Pirkejo duomenų laukas Vienetas Užsakovas Metai/menuo

Tiekėjų prekė % CNB kodas Pristatymas PVM tarifas Užsakovo vardas c RR=RN Komentarai Aprašymas SN SF NUMERIS

Spausdinti Eļ paštas ATASKAITA

Parduota:

Prekė	Pav.	Sausis	Vasaris	Kovas	Balandis	Gegužė	Apyvarta
01	Stalas	10.00	20.00	39.00	30.56	10.00	109.56
12345					10.01	1.00	11.01
BUROKAS		1 000.00	1 615.00				2 615.00
HGT	grupe		20.00				20.00
KRABAS	krabas1		0.00				0.00
KRAPAL_			45.00				45.00
MORKA	Dideles morkos		125.00				125.00
NUOLAIDOS					2.27		2.27
POPIERIUS		-100.00					-100.00
SVOGUNAI	Vasaros svogunai		45.00	150.00	8.26		203.26
TESTAS5		1 000.00					1 000.00
TUR_PARDAVIMAS		11 000.00		120.00			11 120.00
		12 930.00	1 850.00	309.00	61.11	11.00	16 161.11

Tas pats rezultatas, tačiau padalytas pagal mėnesius ir žiūrint tik į apyvartą.

Nauja Pardavimų statistika, kurioje galima surūšiuoti rezultatus pagal bendrą apyvartą ir taip pat rodyti piktogramą, nurodančią, ar apyvarta padidėjo, ar sumažėjo, palyginus su ankstesniu laikotarpiu.

Rodyti tarpinę sumą		Grupė		Padalinti į							
Paieška		Prekė	Prekė ▶ Pavadinimas	Mėnuo							
Prekė	Prekė ▶ Pavadinimas	Sausis	Vasaris	Kovas	Balandis	Gegužė	IŠ VISO				
		Apyvarta	Apyvarta	Apyvarta	Apyvarta	Apyvarta	Apyvarta				
IŠ VISO		12 930	1 850 ↓	309 ↓	51 ↓	11 ↓	15 151				
01	Stalas	10	20 ↑	39 ↑	31 ↓	10 ↓	110				
12345					10	1 ↓	11				
BUROKAS		1 000	1 615 ↑				2 615				

Sena Prekės Statistika:

Prekė [] Pr. klasė [] Pav. [] Uždarytas [Visi] Prekės tiekėjas [] Tiek. klasė [] (Prekės duomenų lauk)

Pirkejais [] Pirk. klasė [] Laik-pis 01.01.2025 - 16.05.2025 Sandėlis [] Grupuoti pagal [] (Prekės duomenų lauk)

Numeracija [] Objektas [] Projektas [] Apm. term. [] Šalis [] (Prekės duomenų lauk)

Taškai Svoris BP Nuolaida visos prekės susk. į laik-pius Sandėlio kiekis Koresp. data Kainoraštis: [] Sąskaitą išrašė [] (Pirkėjo duomenų lauk)

Pakuotės kiekis Sumuojama pagal eilutes RR Kaina [] didesnis nei [] Patvirtinti [Visi] (susijęs pirkimas) [] VNT/apval. 0,01 Keisti sand. kiekius [Visi] (Pirkėjo duomenų lauk)

Kiekis 0 (VALSTYBE) Išskaidyti mėnesiui Prekė [] Rodyti: Apyvarta Ataskaita [Prekė] Rodyti [Be PVM] (Pirkėjo duomenų lauk)

Gražinimo kodas [] Akcijos [] ABC Klasė [] PVM kodas [] Surūšiuota pagal [Kiekis] (Sąskaitos duomenų lauk)

Pirkimo grupė []

Grupė Sandėlis Projektas Pard. vadyb. Objektas Kaina Pirk. užs. Sutarties tipas Šalis Data Pirkejais Pirkejo pavadinimas Numeris Pirkėjo duomenų laukas Vienetas Užsakovas Metal/menuo

Tiekėjų prekė % CN8 kodas Pristatymas PVM tarifas Užsakovo vardas c RR=RN Komentarai Aprašymas SN SF NUMERIS

[] Spausdinti [El. paštas] ATASKAITA

Parduota:

Prekė	Pav.	Sausis	Vasaris	Kovas	Balandis	Gegužė	Apyvarta
01	Stalas	10.00	20.00	30.00	30.56	10.00	109.56
12345					10.01	1.00	11.01
BUROKAS		1 000.00	1 615.00				2 615.00

Norint gauti trumpesnę rezultatą, naudokite „Tarpinės sumos“ parinktį. Pavyzdžiui, jei norite matyti tarpinę sumą pagal parduotas prekes pagal prekių klasę.

Nauja Pardavimų statistika, kurioje pasirinkus „Tarpinę sumą“, rezultatas pirmiausia rodomas pagal pasirinktą tarpinės sumos visumą:

Rodyti tarpinę sumą [Prekė ▶ Klasė] Grupė [Prekė ▶ Klasė ▶ Pavadinimas] Padalinti į [Mėnuo]

Prekė ▶ Klasė	Prekė ▶ Klasė ▶ Pavadinimas ▶ Prekė	Prekė ▶ Pavadinimas	Sausis	Vasaris	Kovas	Balandis	Gegužė	IŠ VISO	
			Apyvarta	Apyvarta	Apyvarta	Apyvarta	Apyvarta	Apyvarta	
IŠ VISO			12 930	1 850 ↓	309 ↓	51 ↓	11 ↓	15 151	
> TUR_PARDAVIMAS			11 000		120			11 120	
> 01	tusinukas		1 000					1 000	
> 099	popierius		-100					-100	
> 03	issrasymas		20					20	
> 00001	DARZOVES		1 010	1 850	189	41	10	3 100	
> 2025						10		11	
> 1111							1	11	

Kiekvieną tarpinę sumą galite atidaryti ir matyti rezultatą, sugrupuotą pagal prekes. Taip pat galite atidaryti visą lentelės turinį iš karto.

Rodyti tarpinę sumą				Grupė		Padalinti į					
Prekė • Klasė		Prekė • Klasė • Pavadinimas		Prekė • Klasė • Pavadinimas		Mėnuo					
Prekė	Klasė	Pavadinimas	Prekė	Sausis	Vasaris	Kovas	Balandis	Gegužė	IŠ VISO		
IŠ VISO				Apyvarta 12 930	Apyvarta 1 850	Apyvarta 309	Apyvarta 51	Apyvarta 11	Apyvarta 15 151		
▼ TUR_PARDAVIMAS				11 000		120			11 120		
		TUR_PARDAVIMAS		11 000		120			11 120		
▼ 01	tusinukas			1 000					1 000		
	tusinukas	TESTAS5		1 000					1 000		
▼ 099	popierius			-100					-100		
	popierius	POPIERIUS		-100					-100		
▼ 03	issrasymas			20					20		
	issrasymas	HGT	grupe	20					20		
▼ 00001	DARZOVES			1 010	1 850	189	41	10	3 100		
	DARZOVES	MORKA	Dideles morkos		125				125		
	DARZOVES	BUROKAS		1 000	1 615				2 615		
	DARZOVES	KRAPAL_			45				45		
	DARZOVES	NUOLAIIDOS					2		2		
	DARZOVES	SVOGUNAI	Vasaros svogunai		45	150	8		203		

Sena Prekės Statistika:

Prekė Pr. klasė Pav. Uždarytas Visi Prekės tiekėjas Tiek. klasė (Prekes duomenų lauk

Pirkejas Pirk. klasė Laik-pis 01.01.2025 : 16.05.2025 Sandėlis Grupuoti pagal (Prekes duomenų lauk

Numeracija Objektas Projektas Apm. term. Šalis (Prekes duomenų lauk

Taškai Svoris BP Nuolaida visos prekės susk. į laik-pius Sandėlio kiekis Koresp. data Kainoraštis: Sąskaitą išrašė (Pirkejo duomenų lauk

Pakuotės kiekis Sumuojama pagal eilutes RR Tiekėjų prekė % CN8 kodas Pristatymas PVM tarifas Užsakovo vardas c RR=RN Komentarai Aprašymas SN SF NUMERIS (Pirkejo duomenų lauk

Kaina didesnis nei Patvirtinti Visi (susijęs pirkimas) VNT/apval. 0,01 Keisti sand. kiekius (Visi) (Pirkejo duomenų lauk

Kiekis 0 (VALSTYBE) Išskaidyti mėnesiui Prekė Rodyti: Apyvarta Ataskaita: Prekė Rodyti: Be PVM (Pirkejo duomenų lauk

Gražinimo kodas Akcijos ABC Klasė PVM kodas Surūšiuota pagal: Kiekis (Sąskaitos duomenų lauk

Pirkimo grupė

Grupė

Sandėlis Projektas Pard. vadyb. Objektas Kaina Pirk. užs. Sutarties tipas Šalis Data Pirkejas Pirkejo pavadinimas Numeris Pirkejo duomenų laukas Vienetas Užsakovas Metai/mėnuo

Tiekėjų prekė % CN8 kodas Pristatymas PVM tarifas Užsakovo vardas c RR=RN Komentarai Aprašymas SN SF NUMERIS

Spausdinti El. paštas ATASKAITA

Parduota:

00001	DARZOVES	Sausis	Vasaris	Kovas	Balandis	Gegužė	Apyvarta
01	Pav. Stalias	10.00	20.00	39.00	30.56	10.00	109.56
	BUROKAS	1 000.00	1 615.00				2 615.00
	KRAPAL_		45.00				45.00
	MORKA		125.00				125.00
	NUOLAIIDOS				2.27		2.27
	SVOGUNAI		45.00	150.00	8.26		203.26
		1 010.00	1 850.00	189.00	41.10	10.00	3 100.10

01	tusinukas	Sausis	Vasaris	Kovas	Balandis	Gegužė	Apyvarta
01	Pav. TESTAS5	1 000.00					1 000.00

Prekės Klasės Statistika

Senasis Prekės klasės statistikos ataskaitos vaizdas leidžia matyti pardavimus pagal prekių klasę ir pagrindinę klasę bendrai.

Klasė Objektas Projektas Laikotarpis 01.01.2025 : 16.05.2025 (Prekes duomenų lauk

Pirkejas Pirkėjo klasė Sąskaitą išrašė Sandėlis (Prekes duomenų lauk

Prekės tiekėjas Patvirtinti Visi (susijęs pirkimas) Šalis (Prekes duomenų lauk

Akcija

Taškai Svoris Sandėlio kiekis Suskirst. į laik-pius Pagr. klasė Koresp. data Išskaidyti: Rodyti: Apyvarta (Prekes duomenų lauk

Viso ABC Klasė Surūšiuota pagal: Bendrasis pelnas Spausdinti ATASKAITA (Pirkejo duomenų lauk

Tiekėjų prekė % CN8 kodas Pristatymas PVM tarifas Užsakovo vardas c RR=RN Komentarai Aprašymas SN SF NUMERIS (Pirkejo duomenų lauk

Sandėlis Projektas Pard. vadyb. Objektas Kaina Pirk. užs. Sutarties tipas Šalis Data Pirkejas Pirkejo pavadinimas Numeris Pirkejo duomenų laukas Vienetas Užsakovas Metai/mėnuo

Tiekėjų prekė % CN8 kodas Pristatymas PVM tarifas Užsakovo vardas c RR=RN Komentarai Aprašymas SN SF NUMERIS

Klasė	Pavadinimas	Kiekis	Bendrasis pelnas	Apyvarta	Kaina	BP % nuo grynojo pelno	% nuo apyvartos
TUR_PARDAVIMAS		2.00	11 000.00	11 120.00	5 560.00	98.92	75.27
00001	DARZOVES	60.00	2 775.12	3 100.10	51.67	89.52	18.99
01	tusinukas	1.00	1 000.00	1 000.00	1 000.00	100.00	6.84
03	issrasymas	1.00	20.00	20.00	20.00	100.00	0.14
2025		0.00	0.00	0.00			0.00
1111		2.00	-81.99	11.01	5.51	-744.69	-0.56
099	popierius	-1.00	-100.00	-100.00	100.00	100.00	-0.68
		65.00	14 613.13	15 151.11	233.09	96.45	

Klasė: Objektas: Projektas: Laikotarpis: 01.01.2025 - 16.05.2025
 Pirkejas: Pirkejo klasė: Skaitymo išrašas: Sandėlis:
 Prekes tiekėjas: Patvirtinti: Visi (susijęs pirkimas)
 Taskaai Svoris Sandėlio kiekis Suskirst. į laik. p. **Pagr. klasė** Koresp. data Išskaidyti: Rodyti: Apyvarta
 Viso: ABC Klasė: Surūšiuota pagal: Bendrasis pelnas Spausdinti ATASKAITA

Klasė	Pavadinimas	Kiekis	Bendrasis pelnas	Apyvarta	Kaina	BP %	% nuo grynojo pelno	% nuo apyvartos
TUR_PARDAVIMAS		2.00	11 000.00	11 120.00	5 580.00	98.92	75.27	73.39
PAGRINDINIS	PAGRINDINIS	60.00	2 775.12	3 100.10	51.67	89.52	18.99	20.46
01	tusinukas	1.00	1 000.00	1 000.00	1 000.00	100.00	6.84	6.60
03	issrasymas	1.00	20.00	20.00	20.00	100.00	0.14	0.13
2025		0.00	0.00	0.00			0.00	0.00
1111		2.00	-81.99	11.01	5.51	-744.69	-0.56	0.07
099	popierius	-1.00	-100.00	-100.00	100.00	100.00	-0.68	-0.66
		65.00	14 613.13	15 151.11	233.09	96.45		

Naujoje Pardavimų statistikos ataskaitoje tai yra tiesiog sugrupuotas vaizdas pagal prekių klasę arba pagrindinę klasę. Galite pasirinkti, ar norite rodyti (grupuoti) prekių klasės pavadinimą, kodą ar abu.

Rodyti tarpinę sumą: Grupė: **Prekė ▶ Klasė ▶ Pavadinimas** Padalinti į:

Prekė ▶ Klasė ▶ Pavadinimas	Apyvarta	% apyvartos	Bendrasis pelnas	% grynojo pelno	Grynasis pelnas (%)
IŠ VISO	15 151	100	14 613	100	96
popierius	-100	-1	-100	-1	100
issrasymas	20	0	20	0	100
tusinukas	1 000	7	1 000	7	100
DARZOVES	3 100	20	2 775	19	90
	11 131	73	10 918	75	98

Rodyti tarpinę sumą: Grupė: **Prekė ▶ Klasė ▶ PAGRINDINIS** / **Prekė ▶ Klasė ▶ PAGRINDINIS ▶ Pavadinimas** Padalinti į:

Prekė ▶ Klasė ▶ PAGRINDINIS ▶ Pavadinimas	Apyvarta	% apyvartos	Bendrasis pelnas	% grynojo pelno	Grynasis pelnas (%)
IŠ VISO	15 151	100	14 613	100	96
PAGRINDINIS	3 100	20	2 775	19	90
	12 051	80	11 838	81	98

Be to, tą patį rezultatą galite peržiūrėti vienoje lentelėje įvairiais būdais. Pavyzdžiui, tarpinė suma pagal pagrindinę klasę ir sugrupuota pagal prekių klasę:

Rodyti tarpinę sumą: **Prekė ▶ Klasė ▶ PAGRINDINIS ▶ Pavadinimas** Grupė: **Prekė ▶ Klasė ▶ Pavadinimas** Padalinti į:

Prekė ▶ Klasė ▶ PAGRINDINIS ▶ Pavadinimas	Prekė ▶ Klasė ▶ Pavadinimas	Apyvarta	% apyvartos	Bendrasis pelnas	% grynojo pelno	Grynasis pelnas (%)
IŠ VISO		15 151	100	14 613	100	96
▼ PAGRINDINIS		3 100		2 775		90
	DARZOVES	3 100		2 775		90
>		12 051		11 838		98

Arba sugrupuota pagal prekių klasę ir taip pat išryškinant pagrindinę klasę:

Rodyti tarpinę sumą		Grupė	Padalinti į				
Paieška		Prekė • Klasė • Pavadinimas X Prekė • Klasė • PAGRINDINIS • Pavadinimas X			Diagrama		
Prekė • Klasė • Pavadinimas	Prekė • Klasė • PAGRINDINIS • Pavadinimas	Apyvarta	% apyvartos	Bendrasis pelnas	% grynojo pelno	Grynasis pelnas (%)	
IŠ VISO		15 151	100	14 613	100	96	
popierius		-100	-1	-100	-1	100	
issrasymas		20	0	20	0	100	
tusinukas		1 000	7	1 000	7	100	
DARZOVES		3 100	20	2 775	19	90	
		11 131	73	10 918	75	98	

Pirkėjo statistika

Pirkėjo statistika ataskaita skirta analizuoti pardavimus pagal pirkėjus.

Norėdami gauti pardavimų rezultatus pagal pirkėjus, naujoje Pardavimų statistikos ataskaitoje grupuokite pagal **Pirkėją** ir pridėkite pirkėjo pavadinimą į peržiūrą (PASTABA! Tai yra pavadinimas sąskaitoje faktūroje. Jei norite matyti pavadinimą iš pirkėjo kortelės, pasirinkite **Pirkėjas > Pavadinimas**).

Rodyti tarpinę sumą		Grupė	Padalinti į				
Paieška		Pirkėjas X Pirkėjas • Pavadinimas X					
Pirkėjas	Pirkėjas • Pavadinimas	Apyvarta	Bendrasis pelnas	Grynasis pelnas (%)	Kiekis	Sąskaitų faktūrų skaičius	
IŠ VISO		15 151	14 613	96	65	29	
1001		20	20	100	1	1	
1002	DIRECTO UAB	1 531	1 520	99	4	4	
1004	123 prekyba MB	100	100	100	1	3	
1005	AKTA UAB	100	65	65	10	1	
120	13 ir Ko Klubas	11 243	10 947	97	29	11	
1234	100 gears MB	2 000	2 000	100	2	2	
7896	12 Group UAB	115	-35	-30	14	4	
7897	„Lygio UAB	34	-4	-12	3	2	
896	„Stogmonta UAB	8	0	3	1	1	

Sena Pirkėjo statistika:

Prekė Prekės pavadinimas

Sąskaitą išrašė Pirkėjo klasė Pasirinkti Pirkėjas Pirkėjas

Pavadinimas Viršus Sąskaita Tipas

Šalis VNT/apvalinimas PVM zona Grupuoti pagal

Objektas Kiekis 0 (VALSTYBE) Išskaidyti: Rodyti: Apyvarta

Statusas Sąskaita Apmok. term.

Klase Laikotarpis 01.01.2025 - 16.05.2025

(susijęs pirkimas)

PVM tarifas

Projektas

Surūšiuota

SUSIJE ĮVYKIAI: Laikotarpis Tipas Statusas

Sąskaita Apmok. term. Pirkėjas Apmok. term. Pard. vadyb. Aptarnaujantis vadybininkas Kredito limitas Pirkėjo klasė

Iš viso klasių Susk. į laik-pius El. paštas Adresas pristatymo adresas Įm. kodas PVM mok. k. Šalis Taškai Svoris Su pavadinimu Spalvos pagal koresp. datą visi pirkėjai bendrasis pelnas

nuolaida kreditingumas Spausdinti El. paštas ATASKAITA

Kodas	Pavadinimas	Sąskaitos	Kiekis	Bendrasis pelnas	BP %	Suma
120	13 ir Ko Klubas	11	29.00	10 946.86	97.37	11 242.84
1234	100 gears MB	2	2.00	2 000.00	100.00	2 000.00
1002	DIRECTO UAB	4	4.00	1 520.00	99.28	1 531.00
7896	12 Group UAB	4	14.00	-35.00	-30.43	115.00
1004	123 prekyba MB	3	1.00	100.00	100.00	100.00
1005	AKTA UAB	1	10.00	65.00	65.00	100.00
7897	„Lygio UAB	2	3.00	-4.00	-11.76	34.00
1001		1	1.00	20.00	100.00	20.00
896	„Stogmonta UAB	1	1.00	0.27	3.30	8.27
9			65.00	14 613.13	96.45	15 151.11

Jei norite, kad rezultatai būtų apibendrinti pagal pirkėjų klases, tuomet grupuokite pagal **pirkėjų klasę** Pardavimų statistikoje. **NAUJA!** Kaip rezultata, taip pat galite pasirinkti apyvartos ar grynojo pelno procentą.

Rodyti tarpinę sumą Paieška **Grupė** Pirkėjas ▶ Klasė ✕ Padalinti į

► Pirkėjas ▶ Klasė ^	↕ Apyvarta	↕ Bendrasis pelnas	↕ Grynasis pelnas (%)	↕ Kiekis	↕ Sąskaitų faktūrų skaičius
IŠ VISO	15 151	14 613	96	65	29
	15 117	14 617	97	62	27
NAUJI	34	-4	-12	3	2

Sena Pirkėjo statistika:

Prekė Prekės pavadinimas Klasė Laikotarpis : 16.05.2025

Sąskaitą išrašė Pirkėjo klasė Pasirinkti Pirkėjas

Pavadinimas Viršus Sąskaita Tipas

Šalis VNT/apvalinimas PVM zona Grupuoti pagal

Objektas Kiekis Išskaidyti: Rodyti:

Statusas Sąskaita Apmok. term.

SUSIJĘ ĮVYKIAI: Laikotarpis : Tipas Statusas

Sąskaita Apmok. term. Pirkėjas Apmok. term. Pard.

Iš viso klasių Susk. į laik-pius El. paštas Adresas pristatymo adresas Įm. kodas PVM mok. k. Šalis Taškai Svoris Su pavadinimu

nuolaida kreditingumas

Kodas	Pavadinimas	Sąskaitos	Kiekis	Bendrasis pelnas	BP %	Suma
		27	62.00	14 617.13	96.69	15 117.11
NAUJI	Nauji	2	3.00	-4.00	-11.76	34.00
2			65.00	14 613.13	96.45	15 151.11

Tarpinė suma pagal klientų klasę naujoje ataskaitoje:

Rodyti tarpinę sumą Pirkėjas ▶ Klasė ✕ **Grupė** Pirkėjas ✕ Prekė ▶ Pavadinimas ✕ Padalinti į

► Pirkėjas ▶ Klasė	► Pirkėjas	► Prekė ▶ Pavadinimas	↕ Apyvarta ^	↕ Bendrasis pelnas	↕ Grynasis pelnas (%)	↕ Kiekis	↕ Sąskaitų faktūrų skaičius
IŠ VISO			15 151	14 613	96	65	31
▼ NAUJI			1 565	1 516	97	7	6
	1002	Stalas	15	7	47	1	1
	7897	Stalas	34	-4	-12	3	2
	1002		1 516	1 513	100	3	3
>			13 586	13 097	96	58	25

Sena Pirkėjo statistika:

Prekė Prekės pavadinimas Klasė Laikotarpis : 16.05.

Sąskaita išrašė Pirkejo klasė Pasirinkti Pirkejas

Pavadinimas Viršus Sąskaita Tipas

Šalis VNT/apvalinimas PVM zona **Grupuoti pagal**

Objektas Kiekis Išskaidyti: Rodyti:

Statusas Sąskaita Apmok. term.

SUSIJĘ IVYKIAI: Laikotarpis : Tipas Statusas

Iš viso klasių Susk. į laik-pius El. paštas Adresas pristatymo adresas Įm. kodas PVM mok. k. Šalis Taškai Svoris Su pav.

nuolaida kreditingumas

Trūksta						
Kodas	Pavadinimas	Sąskaitos	Kiekis	Bendrasis pelnas	BP %	Suma
120	13 ir Ko Klubas	11	29.00	10 946.86	97.37	11 242.84
1234	100 gears MB	2	2.00	2 000.00	100.00	2 000.00
7896	12 Group UAB	4	14.00	-35.00	-30.43	115.00
1004	123 prekyba MB	3	1.00	100.00	100.00	100.00
1005	AKTA UAB	1	10.00	65.00	65.00	100.00
1001		1	1.00	20.00	100.00	20.00
896	„Stogmonta UAB	1	1.00	0.27	3.30	8.27
			58.00	13 097.13	96.40	13 586.11

NAUJI						
Kodas	Pavadinimas	Sąskaitos	Kiekis	Bendrasis pelnas	BP %	Suma
1002	DIRECTO UAB	4	4.00	1 520.00	99.28	1 531.00
7897	„Lygio UAB	2	3.00	-4.00	-11.76	34.00
			7.00	1 516.00	96.87	1 565.00
9			65.00	14 613.13	96.45	15 151.11

Taip, žinoma, galite padalyti rezultatą pagal laikotarpius Pardavimų statistikoje, tačiau taip pat galite surūšiuoti jį pagal apyvartą.

Rodyti tarpinę sumą Grupė Padalinti į

▶ Pirkėjas ▶ Klasė	Sausis	Vasaris	Kovas	Balandis	Gegužė	IŠ VISO
	↻ Apyvarta	↻ Apyvarta	↻ Apyvarta	↻ Apyvarta	↻ Apyvarta	↻ Apyvarta
IŠ VISO	12 930	1 850 ↓	309 ↓	51 ↓	11 ↓	15 151
NAUJI	10	1 515 ↑	39 ↓		1	1 565
	12 920	335 ↓	270 ↓	51 ↓	10 ↓	13 586

Sena Pirkėjo statistika:

Prekė Prekės pavadinimas Klasė Laikotarpis : 16.05.2025

Sąskaitą išrašė Pirkėjo klasė Pasirinkti Pirkėjas

Pavadinimas Viršus Sąskaita Tipas

Šalis VNT/apvalinimas PVM zona Grupuoti pagal

Objektas Kiekis Išskaidyti: Rodyti:

Statusas Sąskaita Apmok. term.

SUSIJĘ ĮVYKIAI: Laikotarpis : Tipas Statusas

Sąskaita Apmok. term. Pirkėjas Apmok. term. Pard.

Iš viso klasių Susk. į laik-pius El. paštas Adresas pristatymo adresas Įm. kodas PVM mok. k. Šalis Taškai Svoris Su pavadinimu

nuolaida kreditingumas

Kodas	Pavadinimas	Sausis	Vasaris	Kovas	Balandis	Gegužė	Suma
Trūksta							
120	13 ir Ko Klubas	11 000.00	20.00	170.00	42.84	10.00	11 242.84
1001		20.00					20.00
1004	123 prekyba MB	0.00	100.00				100.00
1005	AKTA UAB			100.00			100.00
1234	100 gears MB	2 000.00					2 000.00
7896	12 Group UAB	-100.00	215.00				115.00
896	„Stogmonta UAB				8.27		8.27
		12 920.00	335.00	270.00	51.11	10.00	13 586.11
NAUJI							
Kodas	Nauji Pavadinimas	Sausis	Vasaris	Kovas	Balandis	Gegužė	Suma
1002	DIRECTO UAB		1 515.00	15.00		1.00	1 531.00
7897	„Lygio UAB	10.00		24.00			34.00
		10.00	1 515.00	39.00	0.00	1.00	1 565.00
Iš viso: 9		12 930.00	1 850.00	309.00	51.11	11.00	

Daugiau skirtingų naudojimo atvejų

Pardavimų statistikos ataskaitoje galite rodyti visus laukus, kurie yra Sąskaitos dokumente ir dokumentų kortelėse, susijusiose su Sąskaitos (prekės laukai, pirkėjo laukai, projekto laukai ir kt.), taip pat jų duomenų lauko tipus. Galite taip pat pasirinkti tarpinę sumą pagal visus šiuos laukus. Tam pasirinkite norimus laukus Nustatymai > Bendi nustatymai > Pasirenkami laukai iš lentelės. Senose ataskaitose galima rodyti tik ribotą laukų pasirinkimą, kurį galima patikrinti Grupavimo skiltyje.

Tarpinė suma ir grupavimas pagal duomenų lauko tipo prekei

Dažnai „Directo“ duomenys papildomi įvairia informacija, pavyzdžiui, informaciją apie internetinę parduotuvę. Šią informaciją galite naudoti ir pardavimų rezultatams analizuoti. Pavyzdžiui, jei į prekės duomenų lauko tipus buvo pridėtos interneto kategorijos, galite peržiūrėti rezultatus tik pagal jų skyrius. Norėdami naudoti duomenų lauko tipą ataskaitoje, pasirinkite duomenų lauko tipo parinktį, kad jis būtų matomas ataskaitoje.

🔍 Näita 📄 Salvesta ✉ Saada 🖨 Trüki 📄 Loo PDF

Müügistatistika

Aeg: 01.02.2020 - Aeg: 19.02.2025 23:59:59 Artikkel ▶ Veebis nähtav: Jah

Näita vahesummat Artikkel ▶ Kategooria Tase1 **Grupeeri** Artikkel ▶ Kategooria Tase2 **Tükelda**

Artikkel ▶ Kategooria Tase1	Artikkel ▶ Kategooria Tase2	Kogus	Käive
KOKKU		34 592	223 961
> KODU		6 050	42 552
> MEELELAHUTUS		1 895	39 954
> TEHNIKA		120	52 483
> TOIT		416	1 417
> ÄRI		26 111	87 554

🔍 Näita 📄 Salvesta ✉ Saada 🖨 Trüki 📄 Loo PDF

Müügistatistika

Aeg: 01.02.2020 - Aeg: 19.02.2025 23:59:59 Artikkel ▶ Veebis nähtav: Jah

Näita vahesummat Artikkel ▶ Kategooria Tase1 **Grupeeri** Artikkel ▶ Kategooria Tase2 **Tükelda**

Artikkel ▶ Kategooria Tase1	Artikkel ▶ Kategooria Tase2	Kogus	Käive
KOKKU		34 592	223 961
▼ KODU		6 050	42 552
	Riided	246	1 331
	Tarvikud	5 784	41 221
	Tekstiil	20	0
▼ MEELELAHUTUS		1 895	39 954
	Raamatud	7	41
	Kalastus	342	30 002
	Filmid	1 546	9 912
▼ TEHNIKA		120	52 483
	Tarvikud	17	2 545
	Nutiseadmed	103	49 938
▼ TOIT		416	1 417
	Söögid	125	511
	Joogid	291	906
▼ ÄRI		26 111	87 554
	Teenus	5 380	33 139
	Tarvikud	20 633	53 887
	Transport	97	529

Arba galite laikyti kitą informaciją duomenų lauko tipe, kurios gali prireikti statistikai, pavyzdžiui, **prekės Brand**:

Grupavimas pagal objektą

Galite grupuoti pagal visus objekto lygius ir, žinoma, galite padalyti rezultata pagal mėnesius/savaite pasirinkto laikotarpio metu ir pan., arba galite pasirinkti, kuriuos laikotarpius norite matyti ataskaitoje. Šiame padalintame vaizde galite vienu metu pasirinkti kelis skirtingus rodiklius ataskaitos rezultate.

Pardavimų statistika Data: 01.01.2025 - 16.05.2025 23:59:59

Rodyti tarpinę sumą: **Objektas - VALSTYBE** Padalinti į: Laikotarpis

LAIKOTARPIAI *
 Data: 01.01.2025 - 16.05.2025 23:59:59
 SAŠKAITA FAKTŪRA
 APMOK. TERM.
 PIRKĖJAS
 VIETA
 PRISTATYMO TIPAS
 PREKĖ
 OBJEKTAS
 SANDĖLIS
 PROJEKTAS
 PARD. VADYBININKAS
 UŽSAKOVAS

Objektas ▶ VALSTYBE	01.01.2025 - 16.05.2025 23:59:59			IŠ VISO		
	Apyvarta	Grynasis pelr	Sąskaitų faktūrų skaičius	Apyvarta	Grynasis pelr	Sąskaitų fakt
IŠ VISO	15 151	96	29	15 151	96	29
LIETUVA	15	47	1	15	47	1
	14 966	97	24	14 966	97	24
KLAIPEDA, LIETUVA	170	41	4	170	41	4

Taip pat galite vienu metu peržiūrėti kelis objekto lygius:

Pardavimų statistika Data: 01.01.2025 - 16.05.2025 23:59:59

Rodyti tarpinę sumą: **Objektas - VALSTYBE** Grupė: **Objektas - MIESTAI** Padalinti į: Laikotarpis

Objektas ▶ VALSTYBE	Objektas ▶ MIESTAI	01.01.2025 - 16.05.2025 23:59:59			IŠ VISO		
		Apyvarta	Grynasis pelr	Sąskaitų faktūrų skaičius	Apyvarta	Grynasis pelr	Sąskaitų fakt
IŠ VISO		15 151	96	29	15 151	96	29
LIETUVA		15	47	1	15	47	1
		15	47	1	15	47	1
		14 966	97	24	14 966	97	24
	KLAIPEDA, LIETUVA	170	41	4	170	41	4

Grupavimas pagal tiekėją

Galite grupuoti tiek pagal sąskaitos Pard. vadybininką. Kadangi Pard. vadybininkas gali būti nurodytas ir sąskaitos eilutėse, reikia pasirinkti eilutės pardavėją iš pasirenkamų laukų (tai yra numatytoji parinktis).

Apyvarta pagal sąskaitos pardavėją:

Rodyti tarpinę sumą: Paieška

Grupė: Pard. vadybininkas

Padalinti į: Laikotarpis

Pard. vadybin	01.01.2025 - 16.05.2025 23:59:59	IŠ VISO
	Apyvarta	Apyvarta
IŠ VISO	15 151	15 151
VIKTORIJA	15 050	15 050
META	101	101

Apyvarta pagal pirkėjo (mokėtojo) pardavėją:

Rodyti tarpinę sumą: Paieška

Grupė: Pirkėjas, Pard. vadybininkas

Padalinti į: Laikotarpis

Pirkėjas	Pard. vadybin	01.01.2025 - 16.05.2025 23:59:59			IŠ VISO		
		Apyvarta	% apyvartos	Bendrasis pelnas	Apyvarta	% apyvartos	Bendrasis pelnas
IŠ VISO		15 151	100	14 613	15 151	100	14 613
1234	VIKTORIJA	2 000	13	2 000	2 000	13	2 000
120	VIKTORIJA	11 190	74	11 004	11 190	74	11 004
896	META	8	0	0	8	0	0

Grupavimas pagal sąskaitos laukus

Galite grupuoti pagal įvairius sąskaitos laukus. Šie laukai gali pasirodyti tiek antraštėje, tiek eilutėse.

Pavyzdžiui, grupavimas pagal PVM kodą eilutėje:

Nėra | Salvesta | Saada | Trūki | Loo PDF

Müügistatistika Aeg: 01.01.2024 - Aeg: 31.12.2024 23:59:59

Näita vahesummat: Otsi...

Grupeeri: KMk

Tükelda:

KMk	Käive	Arvete arv
KOKKU	53 341	429
0	17 541	57
1	32 666	334
8	1 542	16
9	170	8
20	1	1
21	1 421	10
	0	3

Tada, jei norite sužinoti, kurie pirkėjai turi sąskaitas faktūras su tam tikru PVM kodu, naudokite filtrą ir pridėkite pirkėjus taip pat:

Müügistatistika Aeg: 01.01.2024 - Aeg: 31.12.2024 23:59:59 KMK: 21 X

PERIOODID *
Aeg: 01.01.2024 - 31.12.2024 23:59:59

- ARVE
- T-TING
- MAKSJA
- KOHT
- LÄHETUSVIIS
- ARTIKKEL
- OBJEKT
- KMK *
Kmk: 21
- LADU
- PROJEKT
- MÜÜJA
- TELLIJA

Näita vahesummat

Grupeeri: KMK X Maksja X Maksja Nimi X

Tükelda

KMK	Maksja	Maksja Nimi	Käive	Arvete arv
KOKKU			1 421	10
21	UUS	uus jaeklient	982	6
21	JAE	Jaeklient	432	3
21	80	Veebiklient Lätist	7	1

Taip pat pridékite sąskaitos faktūros numerį prie grupavimo pasirinkimo, kad matytumėte, kuriuose įrašuose jis buvo naudojamas. Jei reikia, pridékite duomenų tipo laukus.

Müügistatistika Aeg: 01.01.2024 - Aeg: 31.12.2024 23:59:59 KMK: 21 X

PERIOODID *
Aeg: 01.01.2024 - 31.12.2024 23:59:59

- ARVE
- T-TING
- MAKSJA
- KOHT
- LÄHETUSVIIS
- ARTIKKEL
- OBJEKT
- KMK *
Kmk: 21
- LADU
- PROJEKT
- MÜÜJA
- TELLIJA

Näita vahesummat

Grupeeri: KMK X Maksja X Maksja Nimi X Number X Aeg X

Tükelda

KMK	Maksja	Maksja Nimi	Number	Aeg	Käive	Arvete arv
KOKKU					1 421	10
21	JAE	Jaeklient	102594	14.11.2024 17:27:09	144	1
21	JAE	Jaeklient	102593	14.11.2024 17:24:26	144	1
21	JAE	Jaeklient	102592	14.11.2024 17:23:23	144	1
21	80	Veebiklient Lätist	102422	26.08.2024 10:25:00	7	1
21	UUS	uus jaeklient	102535	19.10.2024 12:52:19	164	1
21	UUS	uus jaeklient	102536	19.10.2024 12:53:21	164	1
21	UUS	uus jaeklient	102537	19.10.2024 12:53:53	164	1
21	UUS	uus jaeklient	102538	19.10.2024 13:11:30	164	1
21	UUS	uus jaeklient	102539	19.10.2024 13:23:28	164	1
21	UUS	uus jaeklient	102540	19.10.2024 13:27:21	164	1

From: <https://wiki.directo.ee/> - Directo Help

Permanent link: https://wiki.directo.ee/lt/sales_statistics?rev=1747398563

Last update: 2025/05/16 15:29

