

# Table of Contents

<b>Pardavimų Statistika</b> .....	3
<b>Ataskaitos naudojimas</b> .....	4
Ataskaitos filtravimas .....	5
Peržiūrėti ataskaitos turinį .....	8
Ataskaita kaip diagrama- VYKDOMA .....	12
Ataskaitos duomenų eksportavimas .....	12
Ataskaitos išsaugojimas .....	13
<b>Papildomų filtrų ir laukų pridėjimas prie ataskaitos</b> .....	14
<b>Naudojimo atvejų pavyzdžiai</b> .....	16
Pagrindiniai vaizdai: Naujas vs Senas .....	16
Prekės statistika .....	16
Prekės Klasės Statistika .....	18
Pirkėjo statistika .....	20
Daugiau skirtingų naudojimo atvejų .....	23





**This page is not fully translated, yet. Please help completing the translation.**

*(remove this paragraph once the translation is finished)*

## Pardavimų Statistika

Pardavimų statistikos ataskaitą galite rasti čia: . PARDAVIMAI→ ATASKAITOS → PARDAVIMŲ STATISTIKA



Pagal numatytus nustatymus ataskaita yra pagrindiniame meniu pagrindiniams vartotojams (priklausantiems SUPER vartotojų grupei). Norėdami gauti prieigą prie naujos Pardavimų statistikos ataskaitos, kreipkitės į savo įmonės pagrindinį vartotoją!

Pirmą pardavimų ataskaitą naujame dizaine – **Pardavimų statistika** – paruošta naudojimui. Su šia ataskaita galite kurti labai įvairias statistikas apie sąskaitas faktūras.

Jei palyginsime ją su esamomis „Directo“ ataskaitomis, ji apima, daugiau ar mažiau kitas susijusias ataskaitas:

- Prekės statistika
- Prekės klasės statistika
- Pardavėjas/prekė
- Pirkėjo statistika
- Diagramos
- Vietovių statistika
- Sąskaitų sąrašas

Pagrindinis naujos ataskaitos raktinis žodis yra LANKSTUMAS, kuris sukuriama šių galimybių pagalba:

- **Filtrų pritaikymas** – Galite rodyti tik tuos filtrus, kurių reikia paieškai ataskaitoje. Be sąskaitų laukų, galima pridėti visus duomenų kortelių laukus, esančius sąskaitoje (pvz., prekė, klientą, projektą, prekių klasę) ir jų papildomus laukus kaip filtrus.
- **Filtrų naudojimas** – Visos skaitmenų ir pinigų tipo laukų reikšmės gali naudoti didesnio, mažesnio, lygybės ir intervalo filtrus. Teksto tipo laukai gali būti ieškomi norint rasti tikslų turinį, dalinį turinį, neatitikimus ir kelis reikšmes.
- **Tarpinė suma** – Ataskaitos turinyje galite rodyti tarpinį rezultatą pagal pasirinktą duomenų lauką. Pavyzdžiui, norite gauti pardavimus pagal projekto būseną sąskaitoje arba pagal papildomą lauką klientui/prekei. Dažniausiai pasitaikantys pageidavimai yra, pavyzdžiui, tarpinis rezultatas pagal klientą, kliento klasę, prekių klasę, objektą, sandėlį, paskirties šalį ir pan.
- **Grupavimas** – Galite pasirinkti, pagal kuriuos duomenis rodyti informaciją (prekė, klientas, prekių papildomi laukai ir kt.), tačiau tai leidžia rodyti ataskaitoje tik tuos duomenų laukus, kurie reikalingi šiame vaizde, ir išdėstyti juos norima tvarka.
- **Skaldymas** – Skirstymas leidžia padalinti rezultatą (apyvartą, kiekį, pelną ir kt.) į pasirinktus segmentus (periodą, objektą ir kt.) kaip stulpelius. Tuo pačiu metu galite rodyti kelis rezultatus vienu metu, pvz., tiek apyvartą, tiek pelną vienoje lentelėje (senoje ataskaitoje galite pasirinkti tik vieną rezultatą, kuris būtų rodomas skirstymo vaizde).
- **Rezultatų pasirinkimas** – Galite pasirinkti, ką norite matyti kaip rezultatą – tik apyvartą, tik pelną, abu kartu ar kažką kitą, ir išdėstyti juos norima tvarka.“

Prekė	Numeris	Apyvarta	Kiekis
<b>IŠ VISO</b>		<b>14 565</b>	<b>9</b>
01 Stalas	2500007	10	1
01 Stalas	2500013	10	1
01 Stalas	2500014	10	1
BUROKAS	2500006	1 000	1
BUROKAS	2500010	100	1
BUROKAS	2500011	1 500	1
BUROKAS	2500012	15	1
HGT grupe	2500009	20	1
KRABAS krabas1	2500003	120	2
KRABAS krabas1	2500004	-120	-2
POPIERIUS	2500000	100	1
POPIERIUS	2500001	-100	-1
POPIERIUS	2500002	-100	-1
TESTAS	2500005	1 000	1
TUR_PARDAVIMAS	2500008	11 000	1

## Ataskaitos naudojimas

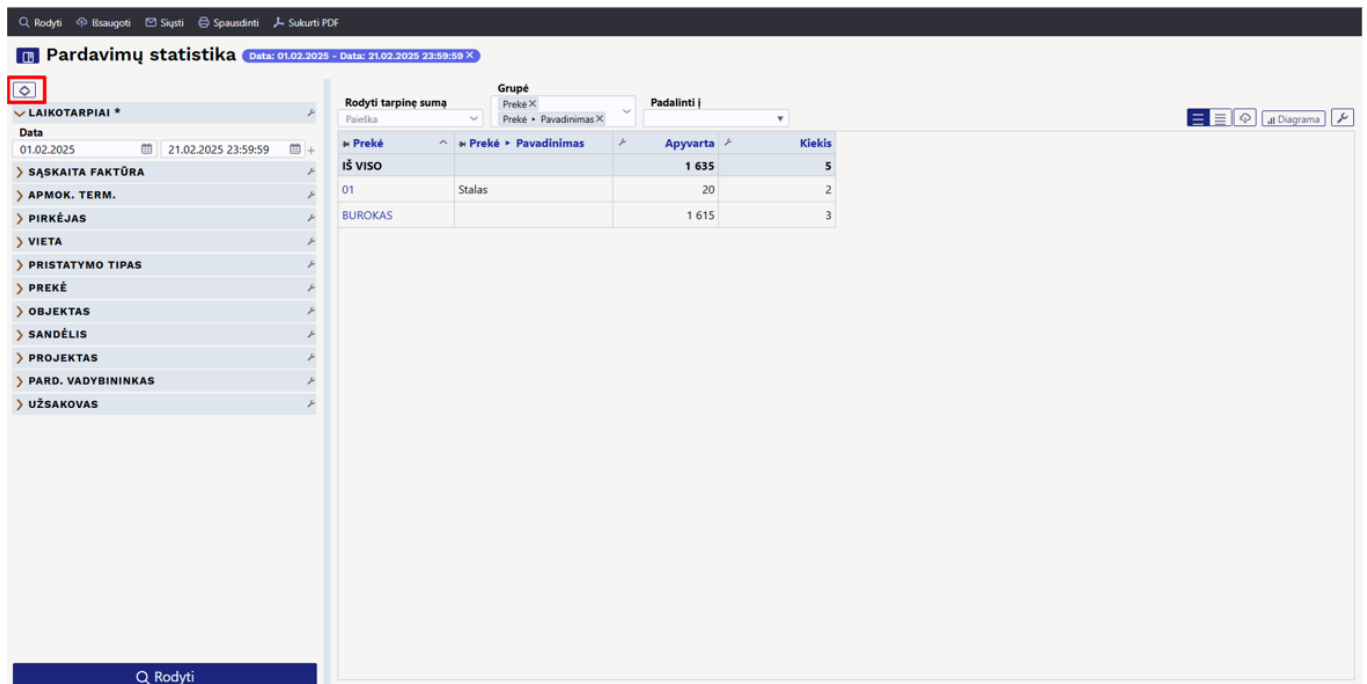
Pagal nutylėjimą ataskaita atidaroma tuščia, kur laikotarpis yra dabartinis mėnuo, o ataskaitos turinyje pasirinkta rodyti prekes su pavadinimais.

Kai ataskaita pradeda veikti paspaudus Rodyti mygtuką, rezultatas yra panašus į prekės statistikos ataskaitą.

### Ataskaitos filtravimas

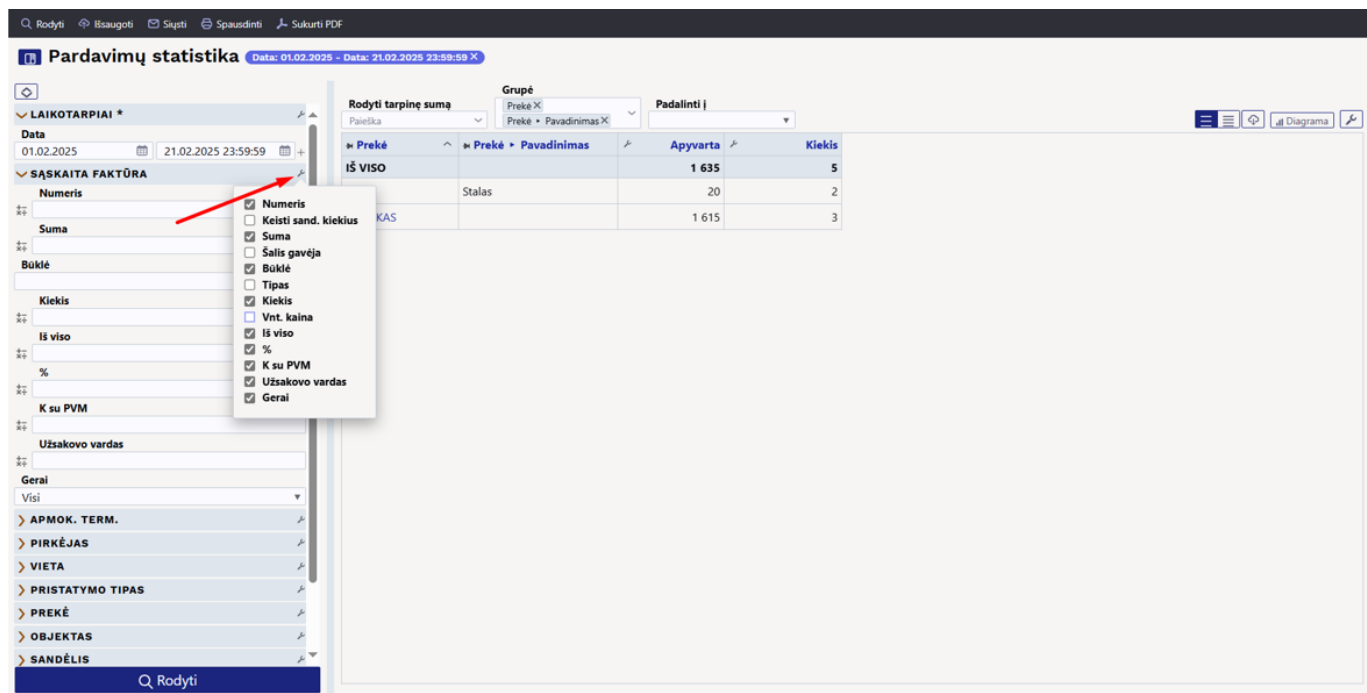
Filtravimas atliekamas kairioje ataskaitos pusėje, kur duomenys yra suskirstyti į skyrius:

Norėdami atidaryti skyrių, spustelėkite rodyklę prieš skyrių. Visi skyrių atidarymai ir uždarymai atliekami spustelėjus ikoną virš skilties:

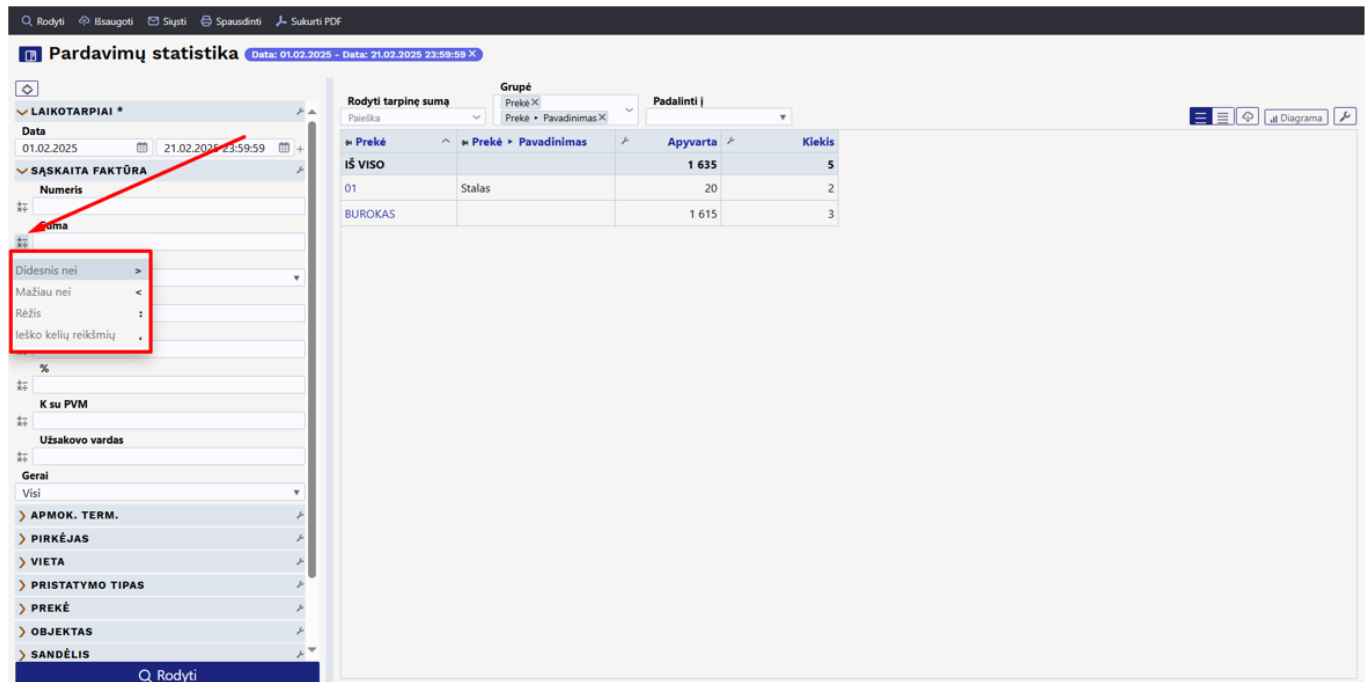


Be to, po skyriaus ir filtro nustatymais galite rodyti arba slėpti laukus:

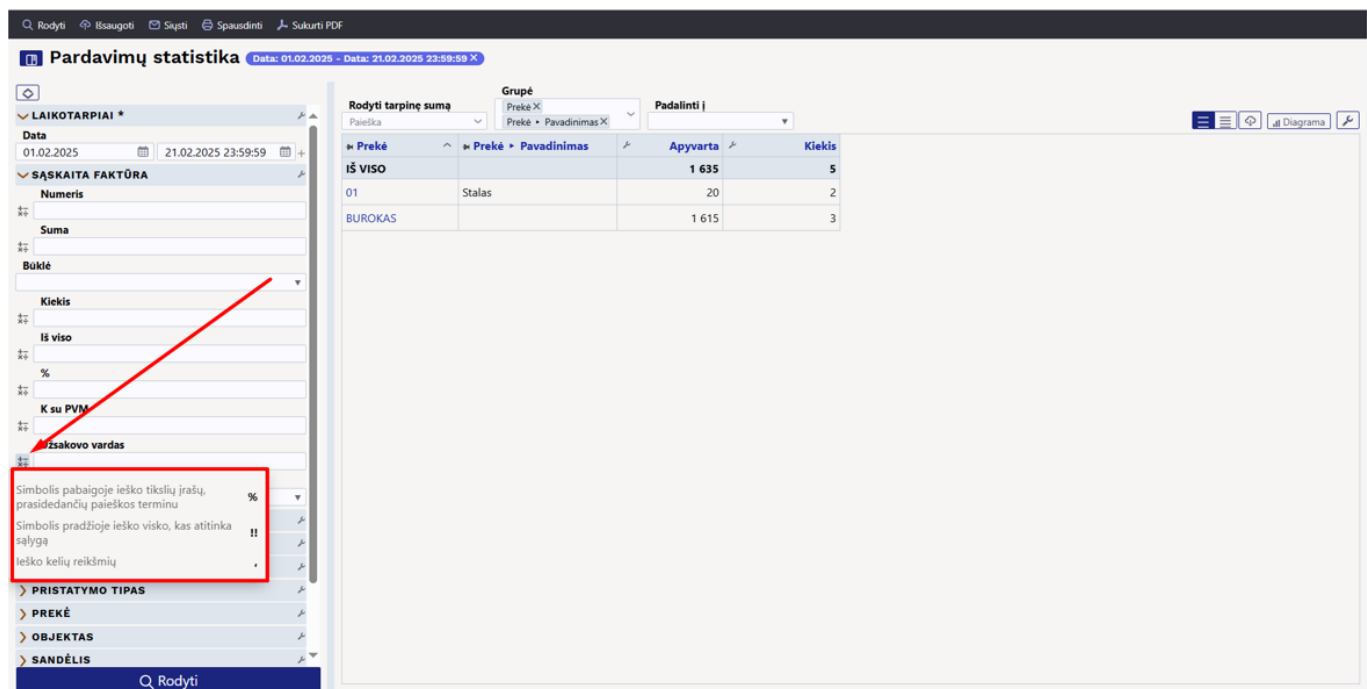
Prieš filtro laukus yra paaiškinimas apie tai, kaip galima naudoti filtrų laukus.



Pinigų ir skaičių tipo laukuose galite naudoti didesnio, mažesnio, lygybės ir intervalo filtrus:



Žodinio tipo laukus galima ieškoti norint rasti tikslų irrašą, dalinį irrašą, neatitiktis ir kelias reikšmes:



Filtrų laukuose galite naudoti paiešką, jei matote didinamojo stiklo piktogramą. Didinamojo stiklo piktograma atidaro mini paieškos langą, o dukart spustelėjus pelės mygtuką atidaromas paieškos langas.

Skyriuje „Periodai“ Laikas reiškia laikotarpį, kuriam priklauso sąskaita.

Pavyzdys: Pasirinkti laikotarpis ir prekių klasė:"

Prekė	Pavadinimas	Apyvarta	Kiekis
IŠ VISO		1 635	5
01	Stalas	20	2
BUROKAS		1 615	3

Spustelėjus piktogramą prieš ataskaitos pavadinimą, galite paslėpti filtrų skydelį. Tai sukurs daugiau vietos ataskaitos turiniui, ir galėsite naudoti ataskaitą, pardavimų rezultatams pristatyti.

Prekė	Pavadinimas	Apyvarta	Kiekis
IŠ VISO		1 635	5
01	Stalas	20	2
BUROKAS		1 615	3

## Peržiūrėti ataskaitos turinį

Iš grupės išskleidžiamąjį meniu galite pasirinkti, už ką bus rodomas bendras ataskaitos rezultatas. Visi jūsų atlikti pasirinkimai bus rodomi ataskaitoje.

Pavyzdžiui, pardavimai, sugrupuoti pagal prekių klasę:

**Pardavimų statistika** Data: 01.01.2025 - Data: 26.02.2025 23:59:59 X Prekė ▶ Klasė: 00001 X

Rodyti tarpinę sumą: Paieška  
Grupė: Prekė ▶ Klasė ▶ Pavadinimas X  
Padalinti į:

Prekė ▶ Klasė ▶ Pavadinimas	Kiekis	Apyvarta	Bendrasis pelnas
DARZOVES	22	2 860	2 689

Pavyzdžiui, pardavimai, sugrupuoti pagal pardavimo vietą:

**Pardavimų statistika** Data: 01.01.2025 - Data: 26.02.2025 23:59:59 X Prekė ▶ Klasė: 00001 X

Rodyti tarpinę sumą: Paieška  
Grupė: Objektas ▶ MIESTAI X  
Padalinti į:

Objektas ▶ MIESTAI	Kiekis	Apyvarta	Bendrasis pelnas
<b>IŠ VISO</b>	<b>22</b>	<b>2 860</b>	<b>2 689</b>
	20	2 840	2 683
KLAIPEDA	2	20	6

Šiame pavyzdyje rezultatas yra bendras per prekę, o be to, pasirinktas prekės pavadinimas, prekių klasės pavadinimas ir pagrindinės prekių klasės pavadinimas, nes jie buvo prašyti rodyti papildomai:

**Pardavimų statistika** Data: 01.01.2025 - Data: 26.02.2025 23:59:59 X Prekė ▶ Klasė: 00001 X

Rodyti tarpinę sumą: Paieška  
Grupė: Prekė X, Prekė ▶ Pavadinimas X, Prekė ▶ Klasė ▶ Pavadinimas X, Prekė ▶ Klasė ▶ PAGRINDINIS ▶ Pavadinimas X  
Padalinti į:

Prekė	Prekė ▶ Pavadinimas	Prekė ▶ Klasė ▶ Pavadinimas	Prekė ▶ Klasė ▶ PAGRINDINIS ▶ Pavadinimas	Kiekis	Apyvarta	Bendrasis pelnas
<b>IŠ VISO</b>				<b>22</b>	<b>2 860</b>	<b>2 689</b>
01	Stalas	DARZOVES		3	30	9
BUROKAS		DARZOVES		4	2 615	2 615
KRAPAL_		DARZOVES		5	45	20
MORKA		DARZOVES		5	125	25
SVOGUNAI		DARZOVES		5	45	20

Pavyzdžiui, jei pridėsite Objektą, tai be prekės, ji taip pat bus grupuojama pagal objektą, nes prekė buvo parduota su keliais objektais. Lentelė tampa vis labiau sugrupuota, kuo daugiau laukų pridėsite. Prekių klasė nesukuria papildomo grupavimo, nes prekė visada priklauso tik vienai klasei. Tačiau jei pridėsite klientą, tuomet būtų sukurta kita grupė.

**Pardavimų statistika** Data: 01.01.2025 - Data: 26.02.2025 23:59:59 X (Prekė - Klasė: 00001 X)

Grupė: Prekė X Prekė - Pavadinimas X  
Prekė X Klasė - Pavadinimas X  
Prekė X Klasė - PAGRINDINIS - Pavadinimas X  
Objektas - MIESTAI X

Rodyti tarpinę sumą: Paeiška

Prekė	Prekė - Pavadinimas	Prekė - Klasė - Pavadinimas	Prekė - Klasė - PAGRINDINIS - Pavadinimas	Objektas - MIESTAI	Kiekis	Apyvarta	Bendrasis pelnas
<b>IŠ VISO</b>					<b>22</b>	<b>2 860</b>	<b>2 689</b>
01	Stalas	DARZOVES		KLAIPEDA	2	20	6
KRAPAL_		DARZOVES			5	45	20
01	Stalas	DARZOVES			1	10	3
BUROKAS		DARZOVES			4	2 615	2 615
MORKA	Dideles morkos	DARZOVES			5	125	25
SVOGUNAI	Vasaros svogunai	DARZOVES			5	45	20

Spustelėję ant lentelės nustatymų piktogramos, galite pasirinkti, ką norite matyti rezultatuose. Taip pat galite pakeisti tvarką, vilkdami ir mesdami.

**Pardavimų statistika** Data: 01.01.2025 - Data: 26.02.2025 23:59:59 X (Prekė - Klasė: 00001 X)

Rodyti tarpinę sumą: Paeiška

Prekė	Prekė - Pavadinimas	Prekė - Klasė - Pavadinimas	Kiekis	Apyvarta	Bendrasis pelnas
<b>IŠ VISO</b>			<b>22</b>	<b>2 860</b>	<b>2 689</b>
KRAPAL_		DARZOVES	5	45	20
01	Stalas	DARZOVES	3	30	9
BUROKAS		DARZOVES	4	2 615	2 615
MORKA	Dideles morkos	DARZOVES	5	125	25
SVOGUNAI	Vasaros svogunai	DARZOVES	5	45	20

Pasirinkite stulpelius

- Kiekis
- Apyvarta
- Bendrasis pelnas
- Kaina
- % apyvartos
- % grynojo pelno
- Antkainis %
- Apyvarta su PVM
- Grynas pelnas (%)
- Kaina su PVM
- Pirkimo kaina
- Prekių savikaina
- Svoris
- Šąskaitos faktūros eilučių skaičius
- Šąskaitų faktūrų skaičius
- Taskai

Q // Iš naujo nustatyti numatytuosius nustatymus

Lentelėje galite pakeisti skaičiaus tikslumą, nustatydami tai rezultatų stulpelių antraštės laukų nustatymuose.

**Pardavimų statistika** Data: 01.01.2025 - Data: 26.02.2025 23:59:59 X (Prekė - Klasė: 00001 X)

Rodyti tarpinę sumą: Paeiška

Skaičių tikslumas: 1

Prekė	Prekė - Pavadinimas	Prekė - Klasė - Pavadinimas	Kiekis	Apyvarta	Bendrasis pelnas
<b>IŠ VISO</b>			<b>22</b>	<b>2 860</b>	<b>2 689</b>
01	Stalas	DARZOVES	3	30	9
BUROKAS		DARZOVES	4	2 615	2 615
SVOGUNAI	Vasaros svogunai	DARZOVES	5	45	20
MORKA	Dideles morkos	DARZOVES	5	125	25
KRAPAL_		DARZOVES	5	45	20

Norėdami surūšiuoti lentelės turinį, spustelėkite norimo stulpelio pavadinimą. Rodyklė po pavadinimu nurodo, kad tvarka priklauso nuo šio stulpelio ir jo krypties, ar tai yra nuo didesnio iki mažesnio, ar atvirkščiai:

🔍 Rodyti 🔄 Išsaugoti ✉️ Siųsti 🖨️ Spausdinti 📄 Sukurti PDF

**Pardavimų statistika** Data: 01.01.2025 - Data: 26.02.2025 23:59:59 X Prekė • Klasė: 00001 X

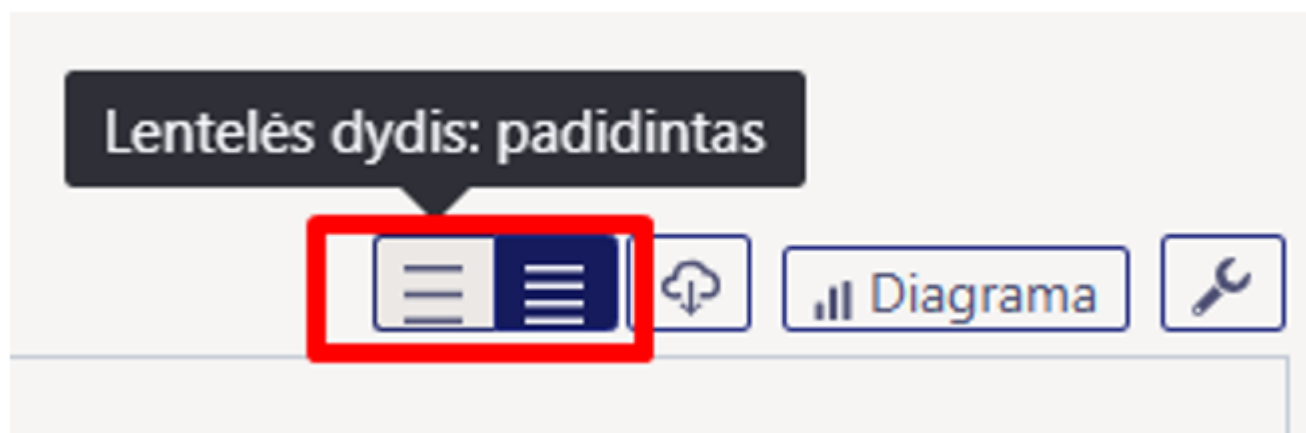
Rodyti tarpinę sumą: Paieška

Grupė: Prekė X Prekė • Pavadinimas X  
Prekė • Klasė • Pavadinimas X

Padalinti į: [dropdown]

Prekė	Prekė	Pavadinimas	Prekė	Klasė	Pavadinimas	Kiekis	Apyvarta	Bendras pelnas
<b>IŠ VISO</b>						22	2 860	2 689
BUROKAS				DARZOVES		4	2 615	2 615
MORKA	Dideles morkos			DARZOVES		5	125	25
SVOGUNAI	Vasaros svogunai			DARZOVES		5	45	20
KRAPAL_				DARZOVES		5	45	20
01	Stalas			DARZOVES		3	30	9

Lentelėje galite pakeisti stulpelių plotį, vilkdami ribą tarp stulpelių norima kryptimi. Norėdami pakeisti eilučių aukštį lentelėje, naudokite piktogramas lentelės antraštėje:



Split funkcija leidžia padalinti rezultatą į norimas dalis.

**Pardavimų statistika** Data: 01.01.2025 - Data: 03.03.2025 23:59:59 X Prekė • Klasė: 00001 X

Rodyti tarpinę sumą: Paieška

Grupė: Objektas X

Padalinti į: Mėnuo

Objektas	Sausis		Vasaris		Kovas		IŠ VISO	
	Apyvarta	Kiekis	Apyvarta	Kiekis	Apyvarta	Kiekis	Apyvarta	Kiekis
<b>IŠ VISO</b>	1 010	2	1 850 ↑	20	150 ↓	20	3 010	42
	1 010	2	1 830 ↑	18			2 840	20
LIETUVA, KLAIP...			20	2	150 ↑	20	170	22

🔍 Rodyti 🔄 Išsaugoti ✉️ Siųsti 🖨️ Spausdinti 📄 Sukurti PDF

**Pardavimų statistika** Data: 01.01.2025 - Data: 03.03.2025 23:59:59 X Prekė • Klasė: 00001 X

Rodyti tarpinę sumą: Paieška

Grupė: Prekė • Pavadinimas X

Padalinti į: Objektas > MIESTAI

Prekė	Pavadinimas	KLAIPEDA				IŠ VISO	
		Apyvarta	Grynasis pelnas (%)	Apyvarta	Grynasis pelnas (%)	Apyvarta	Grynasis pelnas (%)
<b>IŠ VISO</b>		2 840	94	170	42	3 010	91
		2 660	99			2 660	99
	Dideles morkos	125	20			125	20
	Stalas	10	30	20	30	30	60
	Vasaros svogunai	45	44	150	43	195	88

Naudojant „Rodyti tarpines sumas“, lentelėje sukuriama vieno lygio struktūra. Pavyzdžiui, galite matyti tarpines sumas pagal prekių klases ir paspaudę ant klasės — peržiūrėti, kokios prekės buvo parduotos.“

**Pardavimų statistika** Data: 01.01.2025 - Data: 03.03.2025 23:59:59 X Prekė > Klasė: 00001 X

Rodyti tarpinę sumą: Prekė > Klasė > Pavadinimas X

Grupė: Prekė > Pavadinimas X

Prekė > Klasė > Pavadinimas	Prekė > Pavadinimas	Apyvarta	Grynasis pelnas (%)
> DARZOVES		3 010	91

Tam tikros tarpinės sumos eilutes galite atverti spustelėdami rodyklę priešais eilutę, o visas eilutes — naudodami piktogramą lentelės antraštėje.

**Pardavimų statistika** Data: 01.05.2025 - 15.05.2025 23:59:59 X

Rodyti tarpinę sumą: Paieška

Grupė: Prekė X

Padalinti į: Prekė > Pavadinimas X

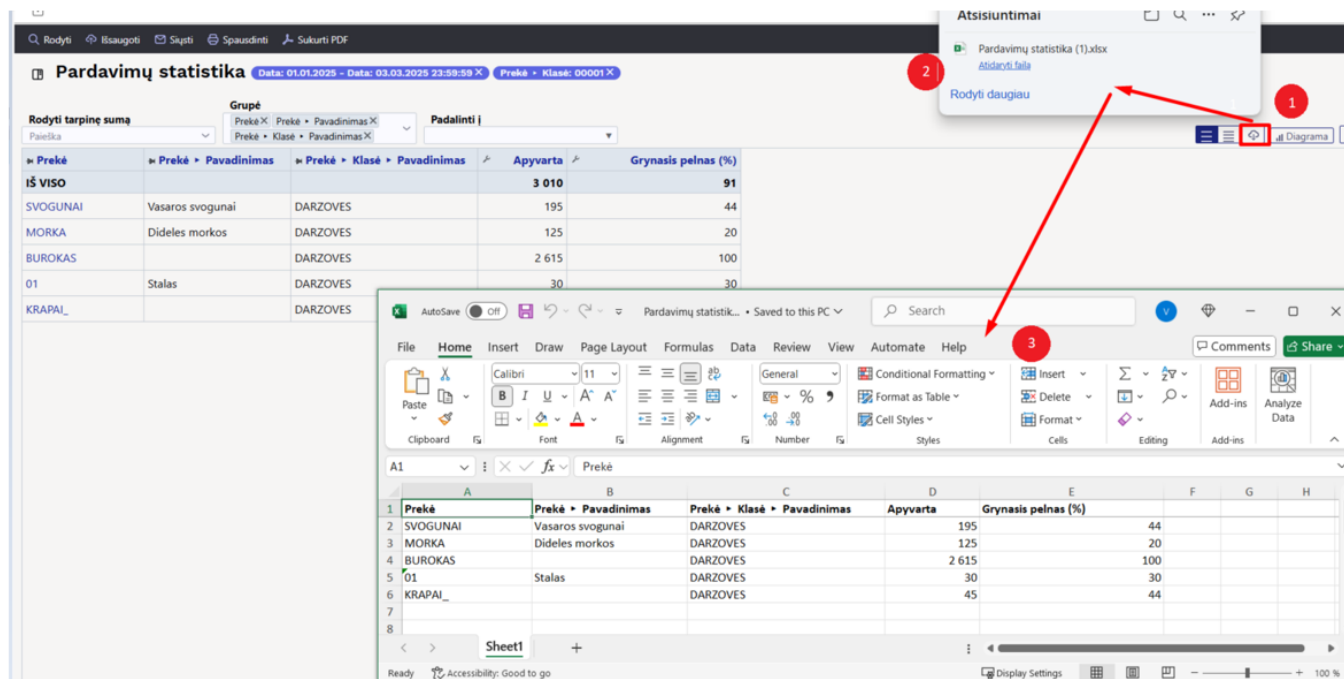
Prekė	Prekė > Pavadinimas	Apyvarta	Kiekis
IŠ VISO		11	2
01	Stalas	10	1
12345		1	1

### Ataskaita kaip diagrama- VYKDOMA

Ataskaitoje taip pat yra mygtukas „Diagrama“, kurio paskirtis – rezultatus pateikti grafiškai. Kadangi diagramos funkcionalumas šiuo metu dar kuriamas, daugelis vaizdų gali neveikti taip, kaip tikėtasi.

### Ataskaitos duomenų eksportavimas

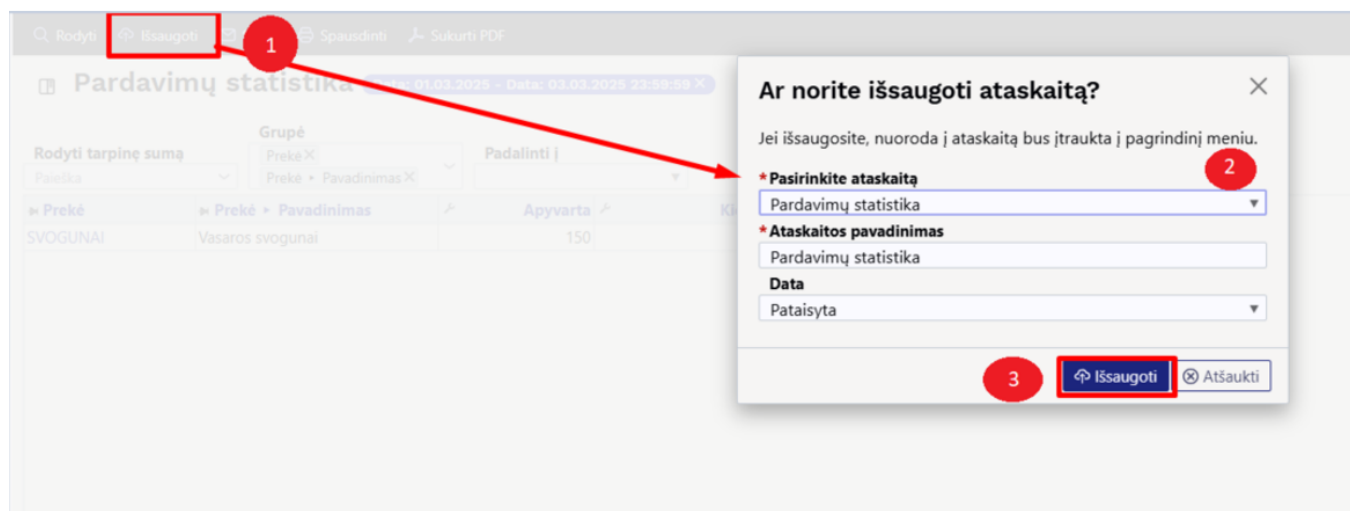
Lentelės turinį galite perkelti į „Excel“, spustelėdami piktogramą „Eksportuoti duomenis kaip .csv failą“



### Ataskaitos išsaugojimas

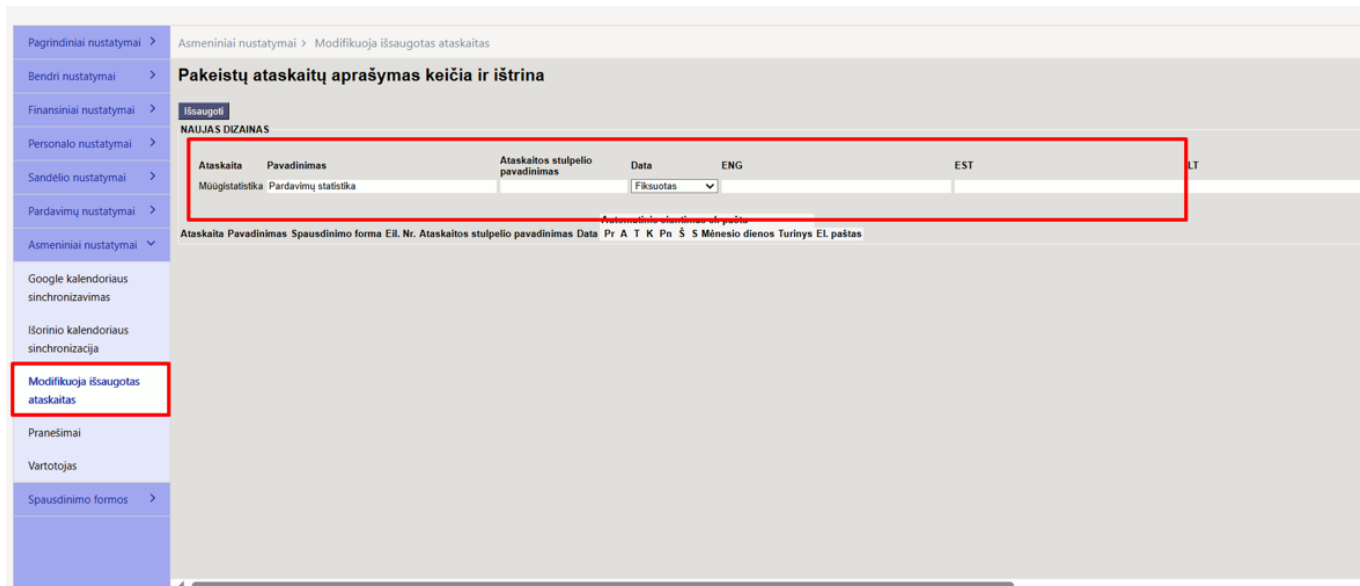
Jei radote jums reikalingą ataskaitos vaizdą, kurį naudojate reguliariai, rekomenduojama jį išsaugoti.

1. Pirmiausia sugeneruokite ataskaitą norima forma.
2. Tuomet spustelėkite „**Išsaugoti**“ mygtuką ataskaitos antraštėje.
3. Atsidariusiame lange iš išskleidžiamojo „**Pasirinkti ataskaitą**“ meniu galite pasirinkti, ar norite sukurti naują ataskaitą, ar perrašyti esamą.
4. Įveskite ataskaitos pavadinimą.
5. Pasirinkite laikotarpį.



Išsaugotos ataskaitos rodomos stulpelyje „Modifikuoja išsaugotas ataskaitas“ naudotojo meniu.

Norėdami ištrinti arba pakeisti ataskaitos pavadinimą, spustelėkite savo vardą pagrindiniame meniu ir šoniniame meniu pasirinkite „Modifikuoja išsaugotas ataskaitas“



## Papildomų filtrų ir laukų pridėjimas prie ataskaitos

Jei norite ataskaitoje matyti tam tikrus laukus, kurie nėra pateikti išskleidžiamuose „Grupė“ ar „Rorydi tarpinė suma“ meniu, arba pastebite, kad šoniniame skydelyje trūksta jums reikalingo filtro, galite juos pridėti patys.

Tam atlikite šiuos veiksmus:

Eikite į **Nustatymai** → **Bendri nustatymai** → **Pasirenkami laukai** ir pažymėkite norimus rodyti laukus.

Per pasirinktus laukus galima įtraukti pagrindinius pasirenkamus laukus, tokius kaip:

- Iš sąskaitos: Tipas, Būklė, Pastaba, ir kt.
- Iš pirkėjo kortelės: Įspėjimas, Veikla ir kt.
- Iš prekės kortelės: Mato VNT, Kilmės šalis, CN8 kodas, Tiekėjas ir kt.
- Iš projekto kortelės: Būklė, Pabaiga, Projekto vadovas ir kt.
- Iš prekių klasės: Pavadinimas, Pagrindinis ir kt.

Jei norite pridėti duomenų lauką, tai galite padaryti konkretaus duomenų lauko kortelėje:

**Nustatymai** → **Bendri nustatymai** → **Duomenų lauko tipai**.

The screenshot shows the configuration interface for data field types. The left sidebar lists various settings, with 'Duomenų lauko tipai' highlighted. The main area contains a list of fields with their corresponding values and dropdown menus. Two fields, 'MATOMA ATASKAITOJE' and 'FILTRUOJAMA ATASKAITOJE', are highlighted with red boxes, indicating they are selected for reporting.

Pavyzdžiui, jei norite matyti prekių statistiką žemiau pateikta forma, turite pasirinkti šiuos laukus iš atitinkamų dokumentų:

- Iš sąskaitos faktūros dokumento – laukas Prekė
- Iš prekės dokumento – laukas Pavadinimas
- Iš prekės klasės dokumento – Pagrindinis ir Pavadinimas
- Duomenų lauko tipe „Prekės ženklas“ – pažymėkite Rodyti ataskaitoje
- Iš prekės dokumento – laukas Tiekėjas
- Iš tiekėjo dokumento – laukas Pavadinimas
- Iš tiekėjo dokumento – laukas Išsiuntimo šalis

Grupė

Rodyti tarpinę sumą

Paieška

Padalinti į

Prekė	Prekė ▶ Pavadinimas	Prekė ▶ Klasė ▶ PAGRINDINIS ▶ Pavadinimas	Prekė ▶ BRAND	Prekė ▶ Tiekėjas	Prekė ▶ Tiekėjas ▶ Pavadinimas	Kiekis	Apyvarta	
<b>IŠ VISO</b>							<b>65</b>	<b>15 151</b>
01	Stalas	PAGRINDINIS	Mix	1001	UAB Directo	10	110	
12345						2	11	
BUROKAS		PAGRINDINIS				4	2 615	
HGT	grupe					1	20	
KRABAS	krabas1					0	0	
KRAPAI_		PAGRINDINIS				5	45	
MORKA	Dideles morkos	PAGRINDINIS				5	125	
NUOLAIDOS		PAGRINDINIS				10	2	
POPIERIUS						-1	-100	



**Rodyklė nurodo, iš kurio dokumento gaunamas duomenų lauko tipas.**

Kitaip tariant, ji parodo, kaip duomenys patenka į konkretų lauką iš susijusio dokumento. Pavyzdžiui: Sąskaitoje yra **prekė** Prekės kortelėje yra **tiekJėjas**, Tiekėjo kortelėje nurodytas **pavadinimas** ir **šalis**

# Naudojimo atvejų pavyzdžiai

Pardavimų statistikos ataskaita pirmiausia leidžia sudaryti ataskaitas, kurias esate įpratę matyti: **Prekės statistika**, **Prekių klasės statistika** ir **Pirkėjo statistika**. Nors ne viskas yra 100% tas pats, tačiau Pardavimų statistikoje atsiranda daug naujų galimybių.

## Pagrindiniai vaizdai: Naujas vs Senas

### Prekės statistika

Įprasta prekės statistika, kurioje galite matyti, kurios prekės buvo parduotos pasirinktame laikotarpyje, kuriai klasei jos priklauso, kokia apyvarta, kiekis ir marža, taip pat kokia dalis apyvartos ir bendros maržos sudaro bendrą apyvartą ir bendrą maržą.

### Nauja pardavimų statistika:

Prekė	Prekė ▶ Pavadinimas	Prekė ▶ Klasė	Kiekis	Apyvarta	% grynojo pelno	% apyvartos	Bendrasis pelnas	Grynasis pelnas (%)
<b>IŠ VISO</b>			<b>65</b>	<b>15 151</b>	<b>100</b>	<b>100</b>	<b>14 613</b>	<b>96</b>
01	Stalas	00001	10	110	0	1	24	22
12345		1111	2	11	-1	0	-82	-745
BUROKAS		00001	4	2 615	18	17	2 615	100
HGT	grupe	03	1	20	0	0	20	100
KRABAS	krabas1	2025	0	0			0	
KRAPAL_		00001	5	45	0	0	20	44
MORKA	Dideles morkos	00001	5	125	0	1	25	20
NUOLAIDOS		00001	10	2	0	0	0	13
POPIERIUS		099	-1	-100	-1	-1	-100	100
SVOGUNAI	Vasaros svogunai	00001	26	203	1	1	91	45
TESTAS5		01	1	1 000	7	7	1 000	100
TUR_PARDAVIMAS		TUR_PARDAVIM...	2	11 120	75	73	11 000	99

### Sena Prekės Statistika:

Prekė  Pr. klasė  Pav.  Uždarytas  Prekes tiekėjas  Tiek. klasė

Pirkejas  Pirk. klasė  Laik-pis  01.01.2025 16.05.2025 Sandėlis  Grupuoti pagal

Numeracija  Objektas  Projektas  Apm. term.  Šalis

Taskai  Svoris  BP  Nuolaida  visos prekės  susk. į laik-pius  Sandėlio kiekis  Koresp. data  Pakuotes kiekis  Sumuojama pagal eilutes RR  Kainoraštis:  Sąskaitą išrašė

Kaina  didesnis nei  Patvirtinti  Visi  (susijęs pirkimas)  VNT/apval.  0,01 Keisti sand. kiekius  (Visi)

Kiekis  0 (VALSTYBE) Išskaidyti: mėnesiui  Preke  Rodyti: Apyvarta  Ataskaita  Preke  Rodyti: Be PVM

Gražinimo kodas  Akcijos  ABC Klasė  PVM kodas  Surūšiuota pagal  Kiekis

Pirkimo grupė

**Grupė**

Sandėlis  Projektas  Pard. vadyb.  Objektas  Kaina  Pirk. užs.  Sutarties tipas  Šalis  Data  Pirkejas  Pirkejo pavadinimas  Numeris  Pirkejo duomenų laukas  Vienetas  Užsakovas  Metai/menuo

Tiekėjų prekė  %  CNB kodas  Pristatymas  PVM tarifas  Užsakovo vardas  c  RR=RN  Komentarai  Aprašymas  SN  SF NUMERIS

Spausdinti  E! paštas  ATASKAITA

**Parduota:**

Prekė	Pav.	Sausis	Vasaris	Kovas	Balandis	Gegužė	Apyvarta
01	Stalas	10.00	20.00	39.00	30.56	10.00	109.56
12345					10.01	1.00	11.01
BUROKAS		1 000.00	1 615.00				2 615.00
HGT	grupe		20.00				20.00
KRABAS	krabas1		0.00				0.00
KRAPAL_			45.00				45.00
MORKA	Dideles morkos		125.00				125.00
NUOLAIDOS					2.27		2.27
POPIERIUS		-100.00					-100.00
SVOGUNAI	Vasaros svogunai		45.00	150.00	8.26		203.26
TESTAS5		1 000.00					1 000.00
TUR_PARDAVIMAS		11 000.00		120.00			11 120.00
		12 930.00	1 850.00	309.00	61.11	11.00	16 161.11

### Tas pats rezultatas, tačiau padalytas pagal mėnesius ir žiūrint tik į apyvartą.

**Nauja Pardavimų statistika**, kurioje galima surūšiuoti rezultatus pagal bendrą apyvartą ir taip pat rodyti piktogramą, nurodančią, ar apyvarta padidėjo, ar sumažėjo, palyginus su ankstesniu laikotarpiu.

Rodyti tarpinę sumą		Grupė		Padalinti į							
Paieška		Prekė X Prekė ▶ Pavadinimas X		Mėnuo							
Prekė	Prekė ▶ Pavadinimas	Sausis	Vasaris	Kovas	Balandis	Gegužė	IŠ VISO				
		Apyvarta	Apyvarta	Apyvarta	Apyvarta	Apyvarta	Apyvarta				
IŠ VISO		12 930	1 850 ↓	309 ↓	51 ↓	11 ↓	15 151				
01	Stalas	10	20 ↑	39 ↑	31 ↓	10 ↓	110				
12345					10	1 ↓	11				
BUROKAS		1 000	1 615 ↑				2 615				

### Sena Prekės Statistika:

Prekė [ ] Pr. klasė [ ] Pav. [ ] Uždarytas [Visi] Prekės tiekėjas [ ] Tiek. klasė [ ] (Prekės duomenų lauk)

Pirkėjas [ ] Pirk. klasė [ ] Laik-pis 01.01.2025 : 16.05.2025 Sandėlis [ ] Grupuoti pagal [ ] (Prekės duomenų lauk)

Numeracija [ ] Objektas [ ] Projektas [ ] Apm. term. [ ] Šalis [ ] (Prekės duomenų lauk)

Taškai  Svoris  BP  Nuolaida  visos prekės  susk. į laik-pius  Sandėlio kiekis  Koresp. data Kainoraštis: [ ] Sąskaitą išrašė [ ] (Pirkėjo duomenų lauk)

Pakuotės kiekis  Sumuojama pagal eilutes RR  Kaina [ ] didesnis nei [ ] Patvirtinti [Visi] (susijęs pirkimas) [ ] VNT/apval. 0,01 [ ] Keisti sand. kiekius [ (Visi) ] (Pirkėjo duomenų lauk)

Kiekis 0 (VALSTYBE) Išskaidyti mėnesiui [ ] Prekė [ ] Rodyti: Apyvarta [ ] Ataskaita [Prekė] [ ] Rodyti [Be PVM] [ ] (Pirkėjo duomenų lauk)

Gražinimo kodas [ ] Akcijos [ ] ABC Klasė [ ] PVM kodas [ ] Surūšiuota pagal [Kiekis] [ ] (Sąskaitos duomenų lauk)

Pirkimo grupė [ ]

Grupė

Sandėlis  Projektas  Pard. vadyb.  Objektas  Kaina  Pirk. užs.  Sutarties tipas  Šalis  Data  Pirkėjas  Pirkėjo pavadinimas  Numeris  Pirkėjo duomenų laukas  Vienetas  Užsakovas  Metal/menuo

Tiekėjų prekė  %  CN8 kodas  Pristatymas  PVM tarifas  Užsakovo vardas  c  RR=RN  Komentarai  Aprašymas  SN  SF NUMERIS

[ ] Spausdinti [El. paštas] [ATASKAITA]

Parduota:

Prekė	Pav.	Sausis	Vasaris	Kovas	Balandis	Gegužė	Apyvarta
01	Stalas	10.00	20.00	30.00	30.56	10.00	109.56
12345					10.01	1.00	11.01
BUROKAS		1 000.00	1 615.00				2 615.00

### Norint gauti trumpesnę rezultatą, naudokite „Tarpinės sumos“ parinktį.

Pavyzdžiui, jei norite matyti tarpinę sumą pagal parduotas prekes pagal prekių klasę.

**Nauja Pardavimų statistika**, kurioje pasirinkus „Tarpinę sumą“, rezultatas pirmiausia rodomas pagal pasirinktą tarpinės sumos visumą:

Rodyti tarpinę sumą [Prekė ▶ Klasė X]

Grupė [Prekė ▶ Klasė ▶ Pavadinimas X]

Padalinti į [Prekė ▶ Pavadinimas X]

Mėnuo [ ] Diagrama [ ]

Prekė ▶ Klasė	Prekė ▶ Klasė ▶ Pavadinimas ▶ Prekė	Prekė ▶ Pavadinimas	Sausis	Vasaris	Kovas	Balandis	Gegužė	IŠ VISO	
			Apyvarta	Apyvarta	Apyvarta	Apyvarta	Apyvarta	Apyvarta	
IŠ VISO			12 930	1 850 ↓	309 ↓	51 ↓	11 ↓	15 151	
> TUR_PARDAVIMAS			11 000		120			11 120	
> 01	tusinukas		1 000					1 000	
> 099	popierius		-100					-100	
> 03	issrasymas		20					20	
> 00001	DARZOVES		1 010	1 850	189	41	10	3 100	
> 2025						10		11	
> 1111							1	11	

**Kiekvieną tarpinę sumą galite atidaryti ir matyti rezultatą, sugrupuotą pagal prekes.** Taip pat galite atidaryti visą lentelės turinį iš karto.

Rodyti tarpinę sumą				Grupė		Padalinti į						
Prekė • Klasė				Prekė • Klasė • Pavadinimas		Mėnuo		Diagrama				
Prekė	Klasė	Pavadinimas	Prekė	Sausis	Vasaris	Kovas	Balandis	Gegužė	IŠ VISO			
IŠ VISO				Apyvarta	Apyvarta	Apyvarta	Apyvarta	Apyvarta	Apyvarta			
TUR_PARDAVIMAS				11 000	1 850	309	51	11	15 151			
TUR_PARDAVIMAS				11 000		120			11 120			
01	tusinukas			1 000					1 000			
	tusinukas	TESTAS5		1 000					1 000			
099	popierius			-100					-100			
	popierius	POPIERIUS		-100					-100			
03	issrasymas			20					20			
	issrasymas	HGT	grupe	20					20			
00001	DARZOVES			1 010	1 850	189	41	10	3 100			
	DARZOVES	MORKA	Dideles morkos		125				125			
	DARZOVES	BUROKAS		1 000	1 615				2 615			
	DARZOVES	KRAPAL_			45				45			
	DARZOVES	NUOLAIIDOS					2		2			
	DARZOVES	SVOGUNAI	Vasaros svogunai		45	150	8		203			

### Sena Prekės Statistika:

Prekė  Pr. klasė  Pav.  Uždarytas Visi  Prekės tiekėjas  Tiek. klasė  (Prekes duomenų lauk

Pirkejais  Pirk. klasė  Laik-pis 01.01.2025 : 16.05.2025 Sandėlis  Grupuoti pagal  (Prekes duomenų lauk

Numeracija  Objektas  Projektas  Apm. term.  Šalis  (Prekes duomenų lauk

Taškai  Svoris  BP  Nuolaida  visos prekės  susk. į laik-pius  Sandėlio kiekis  Koresp. data Kainoraštis:  Sąskaitą išrašė  (Pirkejo duomenų lauk

Pakuotės kiekis  Sumuojama pagal eilutes RR  Tiekėjų prekė  % CN8 kodas  Pristatymas  PVM tarifas  Užsakovo vardas  c  RR=RN  Komentarai  Aprašymas  SN  SF NUMERIS (Pirkejo duomenų lauk

Kaina  didesnis nei  Patvirtinti Visi  (susijęs pirkimas)  VNT/apval. 0,01  Keisti sand. kiekius (Visi)  (Pirkejo duomenų lauk

Kiekis 0 (VALSTYBE)  Išskaidyti mėnesiui  Prekė  Rodyti: Apyvarta  Ataskaita Prekė  Rodyti: Be PVM  (Pirkejo duomenų lauk

Gražinimo kodas  Akcijos  ABC Klasė  PVM kodas  Surūšiuota pagal Kiekis  (Sąskaitos duomenų lauk

Pirkimo grupė

Grupė

Sandėlis  Projektas  Pard. vadyb.  Objektas  Kaina  Pirk. užs.  Sutarties tipas  Šalis  Data  Pirkejais  Pirkejo pavadinimas  Numeris  Pirkejo duomenų laukas  Vienetas  Užsakovas  Metai/mėnuo

Tiekėjų prekė  %  CN8 kodas  Pristatymas  PVM tarifas  Užsakovo vardas  c  RR=RN  Komentarai  Aprašymas  SN  SF NUMERIS

Spausdinti  El. paštas  ATASKAITA

Parduota:

00001	DARZOVES	Sausis	Vasaris	Kovas	Balandis	Gegužė	Apyvarta
01	Stalias	10.00	20.00	39.00	30.56	10.00	109.56
	BUROKAS	1 000.00					2 615.00
	KRAPAL_		45.00				45.00
	MORKA		125.00				125.00
	NUOLAIIDOS				2.27		2.27
	SVOGUNAI		45.00	150.00	8.26		203.26
		1 010.00	1 850.00	189.00	41.10	10.00	3 100.10

01	tusinukas	Sausis	Vasaris	Kovas	Balandis	Gegužė	Apyvarta
01	TESTAS5	1 000.00					1 000.00

### Prekės Klasės Statistika

Senasis Prekės klasės statistikos ataskaitos vaizdas leidžia matyti pardavimus pagal prekių klasę ir pagrindinę klasę bendrai.

Klasė  Objektas  Projektas  Laikotarpis 01.01.2025 : 16.05.2025 (Prekes duomenų lauk

Pirkejais  Pirkėjo klasė  Sąskaitą išrašė  Sandėlis  (Prekes duomenų lauk

Prekės tiekėjas  Patvirtinti Visi  (susijęs pirkimas)  Šalis  (Prekes duomenų lauk

Akcija

Taškai  Svoris  Sandėlio kiekis  Suskirst. į laik-pius  Pagr. klasė  Koresp. data Išskaidyti:  Rodyti: Apyvarta  (Prekes klasės duor

Viso  ABC Klasė  Surūšiuota pagal Bendrasis pelnas  Spausdinti  ATASKAITA  (Pirkejo duomenų lauk

Tiekėjų prekė  %  CN8 kodas  Pristatymas  PVM tarifas  Užsakovo vardas  c  RR=RN  Komentarai  Aprašymas  SN  SF NUMERIS (Pirkejo duomenų lauk

Sandėlis  Projektas  Pard. vadyb.  Objektas  Kaina  Pirk. užs.  Sutarties tipas  Šalis  Data  Pirkejais  Pirkejo pavadinimas  Numeris  Pirkejo duomenų laukas  Vienetas  Užsakovas  Metai/mėnuo

Tiekėjų prekė  %  CN8 kodas  Pristatymas  PVM tarifas  Užsakovo vardas  c  RR=RN  Komentarai  Aprašymas  SN  SF NUMERIS

Klasė	Pavadinimas	Kiekis	Bendrasis pelnas	Apyvarta	Kaina	BP % nuo grynojo pelno	% nuo apyvartos
TUR_PARDAVIMAS		2.00	11 000.00	11 120.00	5 560.00	98.92	75.27
00001	DARZOVES	60.00	2 775.12	3 100.10	51.67	89.52	18.99
01	tusinukas	1.00	1 000.00	1 000.00	1 000.00	100.00	6.84
03	issrasymas	1.00	20.00	20.00	20.00	100.00	0.14
2025		0.00	0.00	0.00			0.00
1111		2.00	-81.99	11.01	5.51	-744.69	-0.56
099	popierius	-1.00	-100.00	-100.00	100.00	100.00	-0.68
		65.00	14 613.13	15 151.11	233.09	96.45	

Klasė:  Objektas:  Projektas:  Laikotarpis: 01.01.2025 - 16.05.2025  
 Pirkejas:  Pirkejo klasė:  Sąskaitą išrašė:  Sandėlis:   
 Prekes tiekėjas:  Patvirtinti: Visi (susijęs pirkimas)  
 Taskaai  Svoris  Sandėlio kiekis  Suskirst į laik-pius  **Pagr. klasė**  Koresp. data Išskaidyti:  Rodyti: Apyvarta  
 Viso:  ABC Klasė:  Surūšiuota pagal: Bendrasis pelnas Spausdinti **ATASKAITA**

Klasė	Pavadinimas	Kiekis	Bendrasis pelnas	Apyvarta	Kaina	BP %	% nuo grynojo pelno	% nuo apyvartos
TUR_PARDAVIMAS		2.00	11 000.00	11 120.00	5 580.00	98.92	75.27	73.39
PAGRINDINIS	PAGRINDINIS	60.00	2 775.12	3 100.10	51.67	89.52	18.99	20.46
01	tusinukas	1.00	1 000.00	1 000.00	1 000.00	100.00	6.84	6.60
03	issrasymas	1.00	20.00	20.00	20.00	100.00	0.14	0.13
2025		0.00	0.00	0.00			0.00	0.00
1111		2.00	-81.99	11.01	5.51	-744.69	-0.56	0.07
099	popierius	-1.00	-100.00	-100.00	100.00	100.00	-0.68	-0.66
		<b>65.00</b>	<b>14 613.13</b>	<b>15 151.11</b>	<b>233.09</b>	<b>96.45</b>		

**Naujoje Pardavimų statistikos ataskaitoje** tai yra tiesiog sugrupuotas vaizdas pagal prekių klasę arba pagrindinę klasę. Galite pasirinkti, ar norite rodyti (grupuoti) prekių klasės pavadinimą, kodą ar abu.

Rodyti tarpinę sumą:  **Grupė**: Prekė ▶ Klasė ▶ Pavadinimas  Padalinti į:   
 Paiška:

Prekė ▶ Klasė ▶ Pavadinimas	Apyvarta	% apyvartos	Bendrasis pelnas	% grynojo pelno	Grynasis pelnas (%)
<b>IŠ VISO</b>	<b>15 151</b>	<b>100</b>	<b>14 613</b>	<b>100</b>	<b>96</b>
popierius	-100	-1	-100	-1	100
issrasymas	20	0	20	0	100
tusinukas	1 000	7	1 000	7	100
DARZOVES	3 100	20	2 775	19	90
	11 131	73	10 918	75	98

Rodyti tarpinę sumą:  **Grupė**: Prekė ▶ Klasė ▶ PAGRINDINIS   
 Prekė ▶ Klasė ▶ PAGRINDINIS ▶ Pavadinimas  Padalinti į:   
 Paiška:

Prekė ▶ Klasė ▶ PAGRINDINIS ▶ Pavadinimas	Apyvarta	% apyvartos	Bendrasis pelnas	% grynojo pelno	Grynasis pelnas (%)
<b>IŠ VISO</b>	<b>15 151</b>	<b>100</b>	<b>14 613</b>	<b>100</b>	<b>96</b>
PAGRINDINIS PAGRINDINIS	3 100	20	2 775	19	90
	12 051	80	11 838	81	98

Be to, tą patį rezultatą galite peržiūrėti vienoje lentelėje įvairiais būdais. Pavyzdžiui, tarpinė suma pagal pagrindinę klasę ir sugrupuota pagal prekių klasę:

Rodyti tarpinę sumą:  **Grupė**: Prekė ▶ Klasė ▶ Pavadinimas  Padalinti į:   
 Paiška:  Diagrama

Prekė ▶ Klasė ▶ PAGRINDINIS ▶ Pavadinimas	Prekė ▶ Klasė ▶ Pavadinimas	Apyvarta	% apyvartos	Bendrasis pelnas	% grynojo pelno	Grynasis pelnas (%)
<b>IŠ VISO</b>		<b>15 151</b>	<b>100</b>	<b>14 613</b>	<b>100</b>	<b>96</b>
▼ PAGRINDINIS		<b>3 100</b>		<b>2 775</b>		<b>90</b>
	DARZOVES	3 100		2 775		90
>		<b>12 051</b>		<b>11 838</b>		<b>98</b>

Arba sugrupuota pagal prekių klasę ir taip pat išryškinant pagrindinę klasę:

Rodyti tarpinę sumą		Grupė	Padalinti į		Diagrama		
Paieška		Prekė • Klasė • Pavadinimas X Prekė • Klasė • PAGRINDINIS • Pavadinimas X					
Prekė • Klasė • Pavadinimas	Prekė • Klasė • PAGRINDINIS • Pavadinimas	Apyvarta	% apyvartos	Bendrasis pelnas	% grynojo pelno	Grynasis pelnas (%)	
<b>IŠ VISO</b>		<b>15 151</b>	<b>100</b>	<b>14 613</b>	<b>100</b>	<b>96</b>	
popierius		-100	-1	-100	-1	100	
issrasymas		20	0	20	0	100	
tusinukas		1 000	7	1 000	7	100	
DARZOVES		3 100	20	2 775	19	90	
		11 131	73	10 918	75	98	

## Pirkėjo statistika

**Pirkėjo statistika ataskaita** skirta analizuoti pardavimus pagal pirkėjus.

Et saada müügitlemused klientide järgi, grupeeri uues Müügistatistika aruandes Maksja järgi ja lisa vaatesse ka Maksja nimi (NB! see on nimi arvelt. Kui soovid nime kliendikaardilt, siis vali Maksja>Nimi).

Rodyti tarpinę sumą		Grupė	Padalinti į		Diagrama		
Paieška		Pirkėjas X Pirkėjas • Pavadinimas X					
Pirkėjas	Pirkėjas • Pavadinis	Apyvarta	Bendrasis pelnas	Grynasis pelnas (%)	Kiekis	Sąskaitų faktūrų skaičius	
<b>IŠ VISO</b>		<b>15 151</b>	<b>14 613</b>	<b>96</b>	<b>65</b>	<b>29</b>	
1001		20	20	100	1	1	
1002	DIRECTO UAB	1 531	1 520	99	4	4	
1004	123 prekyba MB	100	100	100	1	3	
1005	AKTA UAB	100	65	65	10	1	
120	13 ir Ko Klubas	11 243	10 947	97	29	11	
1234	100 gears MB	2 000	2 000	100	2	2	
7896	12 Group UAB	115	-35	-30	14	4	
7897	„Lygio UAB	34	-4	-12	3	2	
896	„Stogmonta UAB	8	0	3	1	1	

## Sena Pirkėjo statistika:

Kodas	Pavadinimas	Sąskaitos	Kiekis	Bendrasis pelnas	BP %	Suma
120	13 ir Ko Klubas	11	29.00	10 946.86	97.37	11 242.84
1234	100 gears MB	2	2.00	2 000.00	100.00	2 000.00
1002	DIRECTO UAB	4	4.00	1 520.00	99.28	1 531.00
7896	12 Group UAB	4	14.00	-35.00	-30.43	115.00
1004	123 prekyba MB	3	1.00	100.00	100.00	100.00
1005	AKTA UAB	1	10.00	65.00	65.00	100.00
7897	„Lygio UAB	2	3.00	-4.00	-11.76	34.00
1001		1	1.00	20.00	100.00	20.00
896	„Stogmonta UAB	1	1.00	0.27	3.30	8.27
<b>9</b>			<b>65.00</b>	<b>14 613.13</b>	<b>96.45</b>	<b>15 151.11</b>

Jei norite, kad rezultatai būtų apibendrinti pagal klientų klases, tuomet grupokite pagal **klientų**

**klasę** Pardavimų statistikoje. **NAUJA!** Kaip rezultata, taip pat galite pasirinkti apyvartos ar maržos procentą.

Rodyti tarpinę sumą Paieška Grupė Pirkėjas ▶ Klasė ✕ Padalinti į

▶ Pirkėjas ▶ Klasė ^	↕ Apyvarta ↕	↕ Bendrasis pelnas ↕	↕ Grynasis pelnas (%) ↕	↕ Kiekis ↕	↕ Sąskaitų faktūrų skaičius ↕
<b>IŠ VISO</b>	<b>15 151</b>	<b>14 613</b>	<b>96</b>	<b>65</b>	<b>29</b>
	15 117	14 617	97	62	27
NAUJI	34	-4	-12	3	2

Sena Pirkėjo statistika:

Prekė  Prekės pavadinimas  Klasė  Laikotarpis  :

Sąskaitą išrašė  Pirkėjo klasė  Pasirinkti  Pirkėjas

Pavadinimas  Viršus  Sąskaita  Tipas

Šalis  VNT/apvalinimas  PVM zona  Grupuoti pagal

Objektas  Kiekis  Išskaidyti:  Rodyti:

Statusas  Sąskaita Apmok. term.

SUSIJE [VYKIAI]: Laikotarpis  :  Tipas  Statusas

Sąskaita Apmok. term.  Pirkėjas Apmok. term.  Pard.

Iš viso klasių  Susk. į laik-pius  El. paštas  Adresas  pristatymo adresas  Įm. kodas  PVM mok. k.  Šalis  Taškai  Svoris  Su pavadinimu

nuolaida  kreditingumas

Kodas	Pavadinimas	Sąskaitos	Kiekis	Bendrasis pelnas	BP %	Suma
		27	62.00	14 617.13	96.69	15 117.11
NAUJI	Nauji	2	3.00	-4.00	-11.76	34.00
2			<b>65.00</b>	<b>14 613.13</b>	<b>96.45</b>	<b>15 151.11</b>

Tarpinė suma pagal klientų klasę naujoje ataskaitoje:

Rodyti tarpinę sumą Paieška Grupė Pirkėjas ✕ Prekė ▶ Pavadinimas ✕ Padalinti į

▶ Pirkėjas ▶ Klasė	▶ Pirkėjas	▶ Prekė ▶ Pavadinimas	↕ Apyvarta ↕	↕ Bendrasis pelnas ↕	↕ Grynasis pelnas (%) ↕	↕ Kiekis ↕	↕ Sąskaitų faktūrų skaičius ↕
<b>IŠ VISO</b>			<b>15 151</b>	<b>14 613</b>	<b>96</b>	<b>65</b>	<b>31</b>
▼ <b>NAUJI</b>			<b>1 565</b>	<b>1 516</b>	<b>97</b>	<b>7</b>	<b>6</b>
	1002	Stalas	15	7	47	1	1
	7897	Stalas	34	-4	-12	3	2
	1002		1 516	1 513	100	3	3
>			<b>13 586</b>	<b>13 097</b>	<b>96</b>	<b>58</b>	<b>25</b>

Sena Pirkėjo statistika:

Prekė  Prekės pavadinimas  Klasė  Laikotarpis  : 16.05.

Sąskaita išrašė  Pirkejo klasė  Pasirinkti  Pirkejas

Pavadinimas  Viršus  Sąskaita  Tipas

Šalis  VNT/apvalinimas  PVM zona  **Grupuoti pagal**

Objektas  Kiekis  Išskaidyti:  Rodyti:

Statusas  Sąskaita Apmok. term.

**SUSIJĘ IVYKIAI:** Laikotarpis  :  Tipas  Statusas

Sąskaita Apmok. term.  Pirkejas Apmok. term.

Iš viso klasių  Susk. į laik-pius  El. paštas  Adresas  pristatymo adresas  Įm. kodas  PVM mok. k.  Šalis  Taškai  Svoris  Su pav.

nuolaida  kreditingumas

Trūksta						
Kodas	Pavadinimas	Sąskaitos	Kiekis	Bendrasis pelnas	BP %	Suma
120	13 ir Ko Klubas	11	29.00	10 946.86	97.37	11 242.84
1234	100 gears MB	2	2.00	2 000.00	100.00	2 000.00
7896	12 Group UAB	4	14.00	-35.00	-30.43	115.00
1004	123 prekyba MB	3	1.00	100.00	100.00	100.00
1005	AKTA UAB	1	10.00	65.00	65.00	100.00
1001		1	1.00	20.00	100.00	20.00
896	„Stogmonta UAB	1	1.00	0.27	3.30	8.27
			<b>58.00</b>	<b>13 097.13</b>	<b>96.40</b>	<b>13 586.11</b>

NAUJI						
Kodas	Pavadinimas	Sąskaitos	Kiekis	Bendrasis pelnas	BP %	Suma
1002	DIRECTO UAB	4	4.00	1 520.00	99.28	1 531.00
7897	„Lygio UAB	2	3.00	-4.00	-11.76	34.00
			<b>7.00</b>	<b>1 516.00</b>	<b>96.87</b>	<b>1 565.00</b>
<b>9</b>			<b>65.00</b>	<b>14 613.13</b>	<b>96.45</b>	<b>15 151.11</b>

Taip, žinoma, galite padalyti rezultatą pagal laikotarpius Pardavimų statistikoje, tačiau taip pat galite surūšiuoti jį pagal apyvartą.

Rodyti tarpinę sumą  Grupė  Padalinti į

▶ Pirkėjas ▶ Klasė	Sausis	Vasaris	Kovas	Balandis	Gegužė	IŠ VISO
	↻ Apyvarta	↻ Apyvarta	↻ Apyvarta	↻ Apyvarta	↻ Apyvarta	↻ Apyvarta
<b>IŠ VISO</b>	<b>12 930</b>	<b>1 850 ↓</b>	<b>309 ↓</b>	<b>51 ↓</b>	<b>11 ↓</b>	<b>15 151</b>
NAUJI	10	1 515 ↑	39 ↓		1	1 565
	12 920	335 ↓	270 ↓	51 ↓	10 ↓	13 586

Sena Pirkėjo statistika:

Prekė  Prekės pavadinimas  Klasė  Laikotarpis  : 16.05.2025

Sąskaitą išrašė  Pirkėjo klasė  Pasirinkti  Pirkėjas

Pavadinimas  Viršus  Sąskaita  Tipas

Šalis  VNT/apvalinimas  PVM zona  Grupuoti pagal

Objektas  Kiekis  Išskaidyti:  Rodyti:

Statusas  Sąskaita Apmok. term.

**SUSIJĘ ĮVYKIAI:** Laikotarpis  :  Tipas  Statusas

Sąskaita Apmok. term.  Pirkėjas Apmok. term.  Pard.

Iš viso klasių  Susk. į laik-pius  El. paštas  Adresas  pristatymo adresas  Įm. kodas  PVM mok. k.  Šalis  Taškai  Svoris  Su pavadinimu

nuolaida  kreditingumas

Kodas	Pavadinimas	Sausis	Vasaris	Kovas	Balandis	Gegužė	Suma
<b>Trūksta</b>							
120	13 ir Ko Klubas	11 000.00	20.00	170.00	42.84	10.00	11 242.84
1001		20.00					20.00
1004	123 prekyba MB	0.00	100.00				100.00
1005	AKTA UAB			100.00			100.00
1234	100 gears MB	2 000.00					2 000.00
7896	12 Group UAB	-100.00	215.00				115.00
896	„Stogmonta UAB				8.27		8.27
		<b>12 920.00</b>	<b>335.00</b>	<b>270.00</b>	<b>51.11</b>	<b>10.00</b>	<b>13 586.11</b>
<b>NAUJI</b>							
<b>Kodas</b>	<b>Nauji Pavadinimas</b>	<b>Sausis</b>	<b>Vasaris</b>	<b>Kovas</b>	<b>Balandis</b>	<b>Gegužė</b>	<b>Suma</b>
1002	DIRECTO UAB		1 515.00	15.00		1.00	1 531.00
7897	„Lygio UAB	10.00		24.00			34.00
		<b>10.00</b>	<b>1 515.00</b>	<b>39.00</b>	<b>0.00</b>	<b>1.00</b>	<b>1 565.00</b>
<b>Iš viso: 9</b>		<b>12 930.00</b>	<b>1 850.00</b>	<b>309.00</b>	<b>51.11</b>	<b>11.00</b>	

## Daugiau skirtingų naudojimo atvejų

Pardavimų statistikos ataskaitoje galite rodyti visus laukus, kurie yra Sąskaitos faktūros dokumente ir dokumentų kortelėse, susijusiose su Sąskaitos faktūra (prekės laukai, pirkėjo laukai, projekto laukai ir kt.), taip pat jų papildomus laukus. Galite taip pat pasirinkti tarpinę sumą pagal visus šiuos laukus. Tam pasirinkite norimus laukus Nustatymai > Bendi nustatymai > Pasirenkami laukai iš lentelės. Senose ataskaitose galima rodyti tik ribotą laukų pasirinkimą, kurį galima patikrinti Grupavimo skiltyje.

### Tarpinė suma ir grupavimas pagal papildomą lauką prekei

Dažnai „Directo“ duomenys papildomi įvairia informacija, pavyzdžiui, informaciją apie internetinę parduotuvę. Šią informaciją galite naudoti ir pardavimų rezultatams analizuoti. Pavyzdžiui, jei į prekės duomenų lauko tipus buvo pridėtos interneto kategorijos, galite peržiūrėti rezultatus tik pagal jų skyrius. Norėdami naudoti papildomą lauką ataskaitoje, pasirinkite duomenų lauko tipo parinktį, kad jis būtų matomas ataskaitoje.

Näita Salvesta Saada Trüki Loo PDF

### Müügistatistika

Aeg: 01.02.2020 - Aeg: 19.02.2025 23:59:59 X Artikkel Veebis nähtav: Jah X

Näita vahesummat: Artikkel ▶ Kategooria Tase1 X  
 Grupeeri: Artikkel ▶ Kategooria Tase2 X  
 Tükelda:

Artikkel ▶ Kategooria Tase1 ^	Artikkel ▶ Kategooria Tase2	Kogus	Käive
<b>KOKKU</b>		<b>34 592</b>	<b>223 961</b>
> KODU		6 050	42 552
> MEELELAHUTUS		1 895	39 954
> TEHNIKA		120	52 483
> TOIT		416	1 417
> ÄRI		26 111	87 554

Näita Salvesta Saada Trüki Loo PDF

### Müügistatistika

Aeg: 01.02.2020 - Aeg: 19.02.2025 23:59:59 X Artikkel Veebis nähtav: Jah X

Näita vahesummat: Artikkel ▶ Kategooria Tase1 X  
 Grupeeri: Artikkel ▶ Kategooria Tase2 X  
 Tükelda:

Artikkel ▶ Kategooria Tase1 ^	Artikkel ▶ Kategooria Tase2	Kogus	Käive
<b>KOKKU</b>		<b>34 592</b>	<b>223 961</b>
▼ KODU		<b>6 050</b>	<b>42 552</b>
	Riided	246	1 331
	Tarvikud	5 784	41 221
	Tekstiil	20	0
▼ MEELELAHUTUS		<b>1 895</b>	<b>39 954</b>
	Raamatud	7	41
	Kalastus	342	30 002
	Filmid	1 546	9 912
▼ TEHNIKA		<b>120</b>	<b>52 483</b>
	Tarvikud	17	2 545
	Nutiseadmed	103	49 938
▼ TOIT		<b>416</b>	<b>1 417</b>
	Söögid	125	511
	Joogid	291	906
▼ ÄRI		<b>26 111</b>	<b>87 554</b>
	Teenus	5 380	33 139
	Tarvikud	20 633	53 887
	Transport	97	529

Või hoiad lisaväljal mingit muud infot, mille järgi statistikat vajada võid, nt bränd:

Rodyti tarpinę sumą	Grupė	Padalinti į
Paieška	Prekė ▶ BRAND X	
▶ Prekė ▶ BRAND	⚙️ Apyvarta ^	⚙️ Bendrasis pelnas
<b>IŠ VISO</b>	<b>15 151</b>	<b>14 613</b>
Mix	110	24
	15 042	14 590
		<b>Grynasis pelnas (%)</b>
		<b>96</b>
		<b>22</b>
		<b>97</b>

### Vahesumma artikli hankija järgi

Soovid teada, milliste hankijate kaubad müüvad kõige enam ja milline on hankija osakaal kogu kattest.

Rodyti tarpinę sumą	Grupė	Padalinti į
Paieška	Prekė ▶ Tiekėjas X Prekė ▶ Tiekėjas ▶ Pavadinimas X Prekė ▶ Tiekėjas ▶ Šalis siuntėja X	
▶ Prekė ▶ Tiekėjas ▶ Prekė ▶ Tiekėjas ▶ Pavadinimas	⚙️ Apyvarta	⚙️ Bendrasis pelnas
<b>IŠ VISO</b>	<b>15 151</b>	<b>14 613</b>
	15 042	14 590
1001	UAB Directo	AT
		110
		24
		<b>Kiekis</b>
		<b>% gryojo pelno</b>
		<b>65</b>
		<b>100</b>
		<b>55</b>
		<b>100</b>
		<b>10</b>
		<b>0</b>

Soovid detailsemalt näha ka, mis artiklid iga hankija müügis osalevad ja lisainfot artikli kohta:

Näita vahesummat	Grupeeri	Tükelda
Artikkel ▶ Hankija X	Artikkel ▶ Hankija ▶ Nimi X Artikkel ▶ Hankija ▶ Saatjariik X Artikkel ▶ Nimi X Artikkel ▶ Bränd X Artikkel ▶ Kategooria Tase1 X	
▶ Artikkel ▶ Hankija ^	▶ Artikkel ▶ Hankija ▶ Nimi	▶ Artikkel ▶ Hankija ▶ Saatjariik
<b>KOKKU</b>		
1000	Asjade Hankija OÜ	EE
	Asjade Hankija OÜ	EE
	Asjade Hankija OÜ	EE
1002	Shimano Deutch GmbH	DE
	Shimano Deutch GmbH	DE
	Shimano Deutch GmbH	DE
	Shimano Deutch GmbH	DE
	Shimano Deutch GmbH	DE
	Shimano Deutch GmbH	DE
	Shimano Deutch GmbH	DE
1006	Lehekirjastus OÜ	EE
	Lehekirjastus OÜ	EE
1013	BS realisatsioon	
	BS realisatsioon	
1016	China Production	CN
	China Production	CN
	China Production	CN
1017	Film Distribution	
	Film Distribution	
	Film Distribution	
	Film Distribution	
1018	EÜ hankija SOOME	FI
	EÜ hankija SOOME	FI
	EÜ hankija SOOME	FI
	EÜ hankija SOOME	FI
1019	Hea firma	
	Hea firma	
	Hea firma	
1022	Paberimüüja OÜ	EE
	Paberimüüja OÜ	EE
	Paberimüüja OÜ	EE

### Grupeerimine objekti järgi

Grupeerida saab kõigi objekti tasemetega järgi ja muidugi saad tükeldada tulemust kas valitud perioodi kuudeks/nädalateks jne või siis ise valida, milliseid perioode aruandes näha soovid. Sellises tükeldatud vaates saad aruande tulemusse valida samal ajal mitmeid erinevaid näitajaid.

**Müügistatistika** Aeg: 01.03.2021 - Aeg: 31.03.2021 23:59:59 X Aeg: 01.05.2021 - Aeg: 31.05.2021 X

Näita vahesummat: Grupeeri: Objekt > Üksus X Tükelda: Peroodiks

Objekt > Üksus	01.03.2021 - 31.03.2021 23:59:59			01.05.2021 - 31.05.2021			KOKKU		
	Käive	Arvete arv	Katte %	Käive	Arvete arv	Katte %	Käive	Arvete arv	Katte %
KOKKU	224 140	2 726	43	103 544 ↓	1 515	44	500 615	6 242	44
POOD1	119 445	1 550	44	69 532 ↓	1 045	45	293 513	3 870	132
POOD2	104 695	1 176	43	34 012 ↓	470	44	207 102	2 372	130

Saad vaadata korraka ka mitut objekti taset:

**Müügistatistika** Aeg: 01.01.2025 - Aeg: 31.12.2025 23:59:59 X

Näita vahesummat: Grupeeri: Objekt > Toode X Tükelda:

Objekt > Üksus	Objekt > Toode	Käive
KOKKU		130
POOD2		49
	RMT	49
POOD1		81
	KONTOR	5
		12
	RMT	64

### Grupeerimine müüja järgi

Grupeerida saad nii arve müüja kui ka kliendikaardi müüja järgi. Kuna müüja saab olla ka arve ridadel, siis peaks valitavate väljade alt olema valitud just rea müüja (nii see ka vaikimisi on).

Käive arve müüja järgi:

🔍 Näita
🔄 Salvesta
✉ Saada
🖨 Trüki
📄 Loo PDF

## Müügistatistika

Aeg: 01.01.2024 - Aeg: 31.12.2024 23:59:59 ✕
Aeg: 01.01.2023 - Aeg: 31.12.2023 ✕

**Näita vahesummat** **Grupeeri** **Tükelda**

► Müüja	01.01.2024 - 31.12.2024 23:59:59	01.01.2023 - 31.12.2023	KOKKU
	Käive	Käive	Käive
<b>KOKKU</b>	<b>53 341</b>	<b>28 408 ↓</b>	<b>81 749</b>
ALLAN		20 383	<b>20 383</b>
ENN		620	<b>620</b>
EVELIN	5 610	40 ↓	<b>5 650</b>
EVELIN1		146	<b>146</b>
EVELIN2	-5	398 ↑	<b>393</b>
EVELIN6		84	<b>84</b>
EVELIN8	213	886 ↑	<b>1 100</b>
GRETEL	71		<b>71</b>
SUPER	45 764	5 780 ↓	<b>51 545</b>
VALJAD	1 688		<b>1 688</b>
VALLO		70	<b>70</b>

Apyvarta pagal pirkėjo (mokėtojo) pardavėja:

🔍 Näita
🔄 Salvesta
✉ Saada
🖨 Trüki
📄 Loo PDF

## Müügistatistika

Aeg: 01.01.2024 - Aeg: 31.12.2024 23:59:59 ✕

**Näita vahesummat** **Grupeeri** **Tükelda**

► Maksja ► Müüja	Käive	% käibest	Kate
<b>KOKKU</b>	<b>53 341</b>	<b>100.00</b>	<b>37 971</b>
	2 158	4.05	2 116
ALLAN	5 045	9.46	1 689
evelin	176	0.33	176
EVELIN1	141	0.26	91
EVELIN2	671	1.26	552
EVELIN8	1 544	2.89	1 403
KOHVIK	27	0.05	27
SUPER	1 414	2.65	-6 046
UUS	41 109	77.07	37 366
VALJAD	1 055	1.98	596

**Grupavimas pagal sąskaitos faktūros laukus**

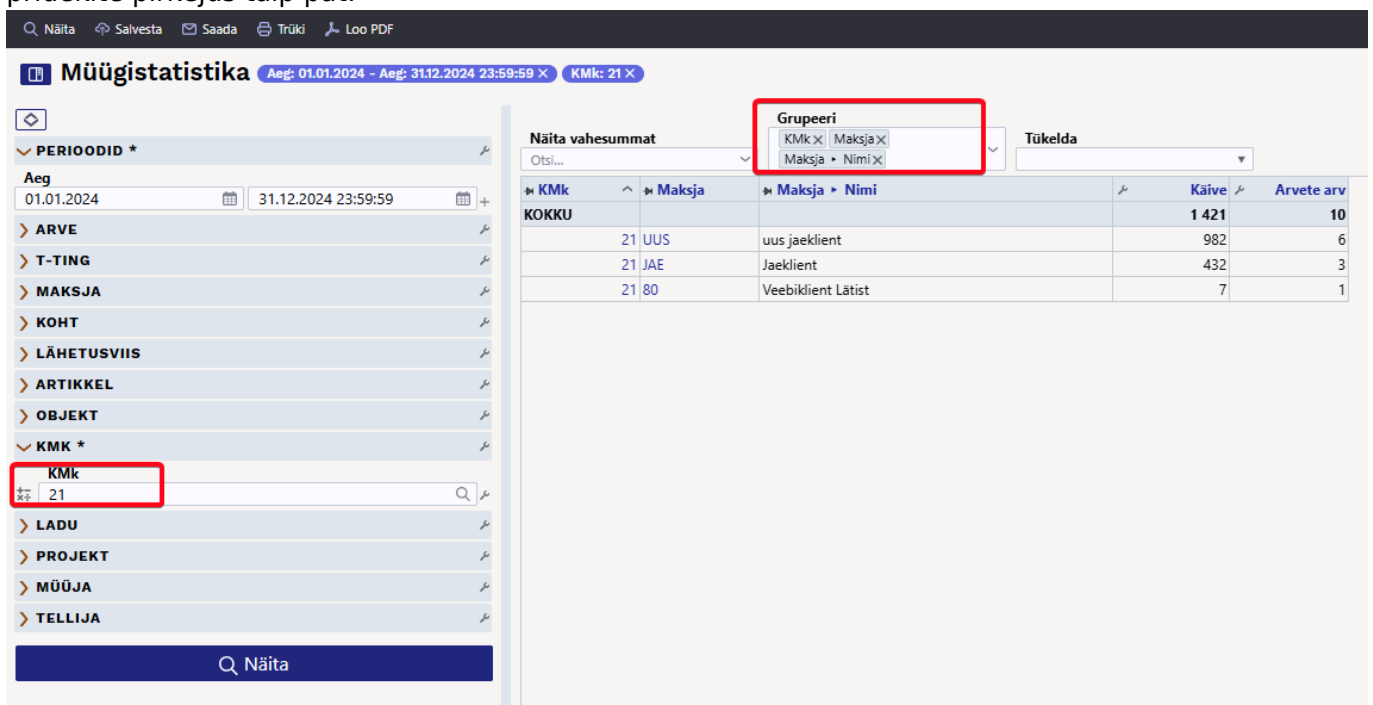
Galite grupuoti pagal įvairius sąskaitos faktūros laukus. Šie laukai gali pasirodyti tiek antraštėje, tiek eilutėse.

Pavyzdžiui, grupavimas pagal pardavimo mokesčio kodą sąskaitos faktūros eilutėje:



Näita vahesummat	Grupeeri	Tükelda
Otsi...	KMk X	
KMk	Käive	Arvete arv
<b>KOKKU</b>	<b>53 341</b>	<b>429</b>
0	17 541	57
1	32 666	334
8	1 542	16
9	170	8
20	1	1
21	1 421	10
	0	3

Tada, jei norite sužinoti, kurie pirkėjai turi sąskaitas faktūras su specifiniu PVM kodu, naudokite filtrą ir pridėkite pirkėjus taip pat:



Näita vahesummat	Grupeeri	Tükelda		
Otsi...	KMk X   Maksja X Maksja Nimi X			
KMk	Maksja	Maksja Nimi	Käive	Arvete arv
<b>KOKKU</b>			<b>1 421</b>	<b>10</b>
21 UUS	uus jaeklient		982	6
21 JAE	Jaeklient		432	3
21 80	Veebiklient Lätist		7	1

Taip pat pridėkite sąskaitos faktūros numerį prie grupavimo pasirinkimo, kad matytumėte, kuriuose įrašuose jis buvo naudojamas. Jei reikia, pridėkite duomenų tipo laukus.

☰ Müügistatistika Aeg: 01.01.2024 - Aeg: 31.12.2024 23:59:59 KMK: 21 X

PERIOODID \*  
Aeg  
01.01.2024 31.12.2024 23:59:59  
ARVE  
T-TING  
MAKSJA  
KOHT  
LÄHETUSVIIS  
ARTIKKEL  
OBJEKT  
KMK \*  
21  
LADU  
PROJEKT  
MÜÜJA  
TELLIJA

Näita vahesummat  
Otsi...  
Grupeeri  
KMK x | Maksja x | Maksja \* Nimi x  
Number x | Aeg x  
Tükelda

KMK	Maksja	Maksja * Nimi	Number	Aeg	Käive	Arvete arv
<b>KOKKU</b>						
21	JAE	Jaeklient	102594	14.11.2024 17:27:09	144	1
21	JAE	Jaeklient	102593	14.11.2024 17:24:26	144	1
21	JAE	Jaeklient	102592	14.11.2024 17:23:23	144	1
21	80	Veebiklient Lätist	102422	26.08.2024 10:25:00	7	1
21	UUS	uus jaeklient	102535	19.10.2024 12:52:19	164	1
21	UUS	uus jaeklient	102536	19.10.2024 12:53:21	164	1
21	UUS	uus jaeklient	102537	19.10.2024 12:53:53	164	1
21	UUS	uus jaeklient	102538	19.10.2024 13:11:30	164	1
21	UUS	uus jaeklient	102539	19.10.2024 13:23:28	164	1
21	UUS	uus jaeklient	102540	19.10.2024 13:27:21	164	1

Näita

From:  
<https://wiki.directo.ee/> - Directo Help

Permanent link:  
[https://wiki.directo.ee/lt/sales\\_statistics?rev=1747393501](https://wiki.directo.ee/lt/sales_statistics?rev=1747393501)

Last update: 2025/05/16 14:05

