

Table of Contents

Pardavimų Statistika	3
Ataskaitos naudojimas	4
Ataskaitos filtravimas	5
Peržiūrėti ataskaitos turinį	8
Ataskaita kaip diagrama- VYKDOMA	12
Ataskaitos duomenų eksportavimas	12
Ataskaitos išsaugojimas	13
Papildomų filtrų ir laukų pridėjimas prie ataskaitos	14
Naudojimo atvejų pavyzdžiai	16
Pagrindiniai vaizdai: Naujas vs Senas	16
Prekės statistika	16
Prekės Klasės Statistika	18
Pirkėjo statistika	20
Daugiau skirtingų naudojimo atvejų	24



This page is not fully translated, yet. Please help completing the translation.

(remove this paragraph once the translation is finished)

Pardavimų Statistika

Pardavimų statistikos ataskaitą galite rasti čia: . PARDAVIMAI→ ATASKAITOS → PARDAVIMŲ STATISTIKA



Pagal numatytus nustatymus ataskaita yra pagrindiniame meniu pagrindiniams vartotojams (priklausantiems SUPER vartotojų grupei). Norėdami gauti prieigą prie naujos Pardavimų statistikos ataskaitos, kreipkitės į savo įmonės pagrindinį vartotoją!

Pirmą pardavimų ataskaitą naujame dizaine – **Pardavimų statistika** – paruošta naudojimui. Su šia ataskaita galite kurti labai įvairias statistikas apie sąskaitas faktūras.

Jei palyginsime ją su esamomis „Directo“ ataskaitomis, ji apima, daugiau ar mažiau kitas susijusias ataskaitas:

- Prekės statistika
- Prekės klasės statistika
- Pardavėjas/prekė
- Pirkėjo statistika
- Diagramos
- Vietovių statistika
- Sąskaitų sąrašas

Pagrindinis naujos ataskaitos raktinis žodis yra LANKSTUMAS, kuris sukuriamas šių galimybių pagalba:

- **Filtrų pritaikymas** – Galite rodyti tik tuos filtrus, kurių reikia paieškai ataskaitoje. Be sąskaitų laukų, galima pridėti visus duomenų kortelių laukus, esančius sąskaitoje (pvz., prekę, klientą, projektą, prekių klasę) ir jų papildomus laukus kaip filtrus.
- **Filtrų naudojimas** – Visos skaitmenų ir pinigų tipo laukų reikšmės gali naudoti didesnio, mažesnio, lygybės ir intervalo filtrus. Teksto tipo laukai gali būti ieškomi norint rasti tikslų turinį, dalinį turinį, neatitikimus ir kelis reikšmes.
- **Tarpinė suma** – Ataskaitos turinyje galite rodyti tarpinį rezultatą pagal pasirinktą duomenų lauką. Pavyzdžiui, norite gauti pardavimus pagal projekto būseną sąskaitoje arba pagal papildomą lauką klientui/prekei. Dažniausiai pasitaikantys pageidavimai yra, pavyzdžiui, tarpinis rezultatas pagal klientą, kliento klasę, prekių klasę, objektą, sandėlį, paskirties šalį ir pan.
- **Grupavimas** – Galite pasirinkti, pagal kuriuos duomenis rodyti informaciją (prekė, klientas, prekių papildomi laukai ir kt.), tačiau tai leidžia rodyti ataskaitoje tik tuos duomenų laukus, kurie reikalingi šiame vaizde, ir išdėstyti juos norima tvarka.
- **Skaldymas** – Skirstymas leidžia padalinti rezultatą (apyvartą, kiekį, pelną ir kt.) į pasirinktus segmentus (periodą, objektą ir kt.) kaip stulpelius. Tuo pačiu metu galite rodyti kelis rezultatus vienu metu, pvz., tiek apyvartą, tiek pelną vienoje lentelėje (senoje ataskaitoje galite pasirinkti tik vieną rezultatą, kuris būtų rodomas skirstymo vaizde).
- **Rezultatų pasirinkimas** – Galite pasirinkti, ką norite matyti kaip rezultatą – tik apyvartą, tik pelną, abu kartu ar kažką kitą, ir išdėstyti juos norima tvarka.“

Pardavimų statistika Data: 01.01.2025 - Data: 21.02.2025 23:59:59

LAIKOTARPIAI *
Data: 01.01.2025 - 21.02.2025 23:59:59
SAŠKAITA FAKTŪRA
APMOK. TERM.
PIRKĖJAS
VIETA
PRISTATYMO TIPAS
PREKĖ
OBJEKTAS
SANDĖLIS
PROJEKTAS
PARD. VADYBININKAS
UŽSAKOVAS

Rodyti tarpinę sumą: Prekė, Prekė + Pavadinimas, Numeris
Padalinti į

Prekė	Prekė + Pavadinimas	Numeris	Apyvarta	Kiekis
IŠ VISO				
01	Stalas	2500007	10	1
01	Stalas	2500013	10	1
01	Stalas	2500014	10	1
BUROKAS		2500006	1 000	1
BUROKAS		2500010	100	1
BUROKAS		2500011	1 500	1
BUROKAS		2500012	15	1
HGT	grupe	2500009	20	1
KRABAS	krabas1	2500003	120	2
KRABAS	krabas1	2500004	-120	-2
POPIERIUS		2500000	100	1
POPIERIUS		2500001	-100	-1
POPIERIUS		2500002	-100	-1
TESTASS		2500005	1 000	1
TUR_PARDAVIMAS		2500008	11 000	1

Ataskaitos naudojimas

Pagal nutylėjimą ataskaita atidaroma tuščia, kur laikotarpis yra dabartinis mėnuo, o ataskaitos turinyje pasirinkta rodyti prekes su pavadinimais.

Pardavimų statistika Data: 01.02.2025 - Data: 21.02.2025 23:59:59

LAIKOTARPIAI *
Data: 01.02.2025 - 21.02.2025 23:59:59
SAŠKAITA FAKTŪRA
APMOK. TERM.
PIRKĖJAS
VIETA
PRISTATYMO TIPAS
PREKĖ
OBJEKTAS
SANDĖLIS
PROJEKTAS
PARD. VADYBININKAS
UŽSAKOVAS

Rodyti tarpinę sumą: Prekė, Prekė + Pavadinimas, Numeris
Padalinti į

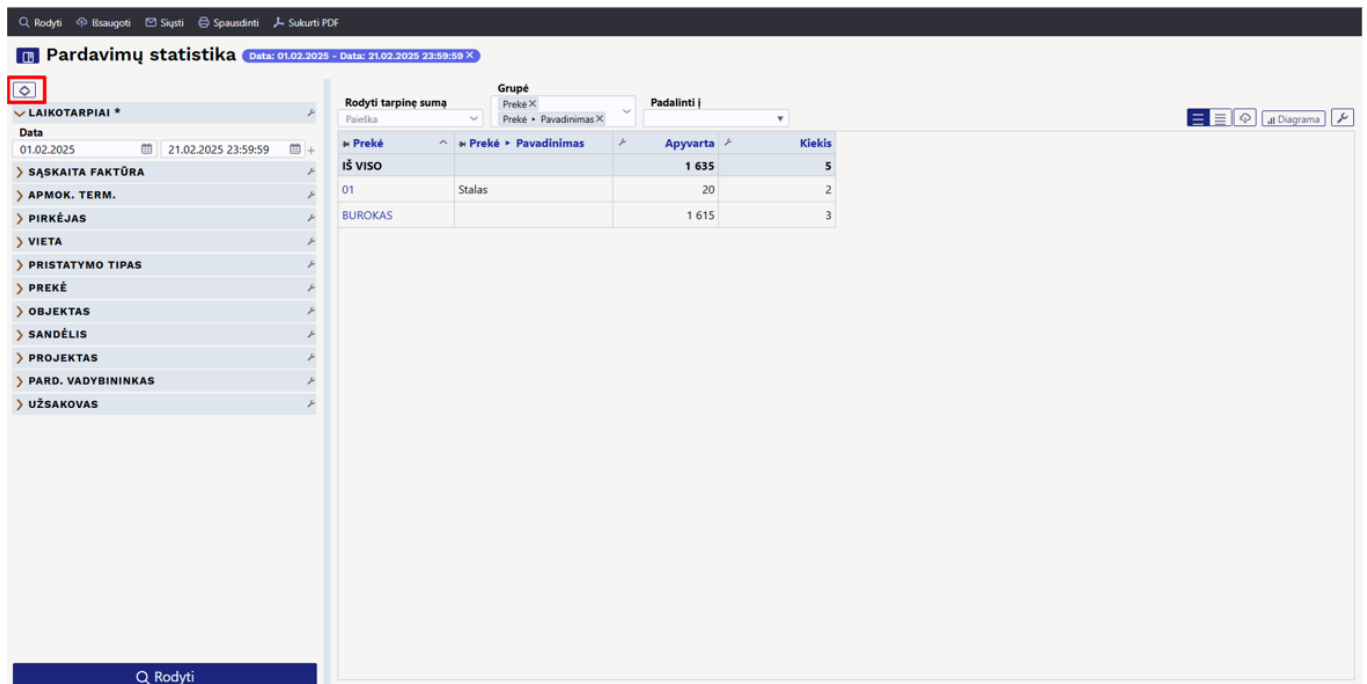
Trūksta duomenų. Iš filtro pasirinkite, ką norite matyti.

Kai ataskaita pradeda veikti paspaudus Rodyti mygtuką, rezultatas yra panašus į prekės statistikos ataskaitą.

Ataskaitos filtravimas

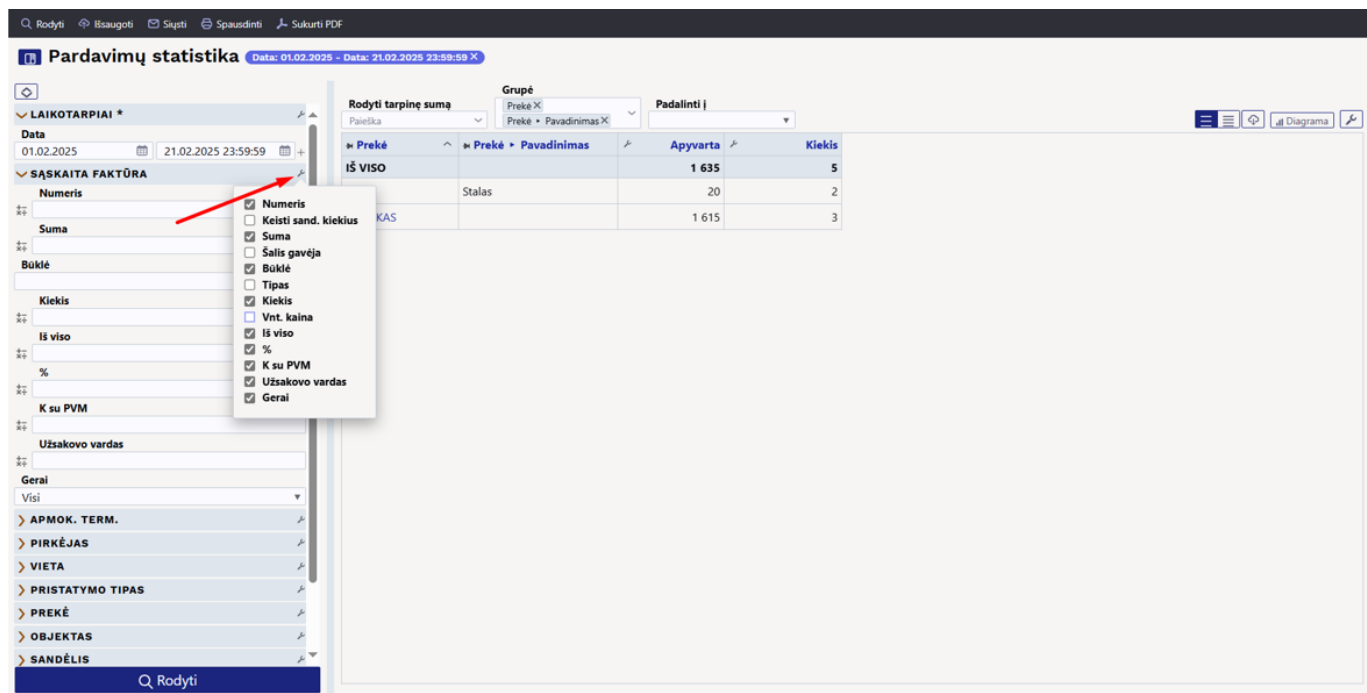
Filtravimas atliekamas kairioje ataskaitos pusėje, kur duomenys yra suskirstyti į skyrius:

Norėdami atidaryti skyrių, spustelėkite rodyklę prieš skyrių. Visi skyrių atidarymai ir uždarymai atliekami spustelėjus ikoną virš skilties:

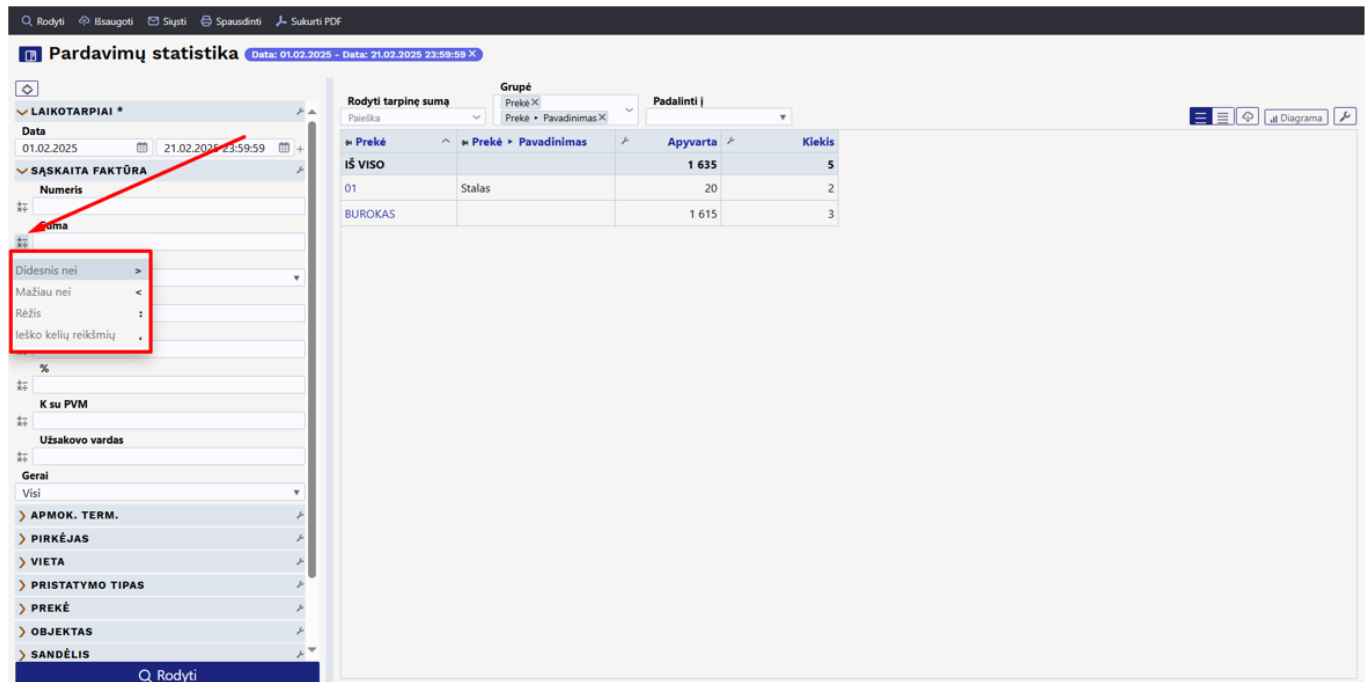


Be to, po skyriaus ir filtro nustatymais galite rodyti arba slėpti laukus:

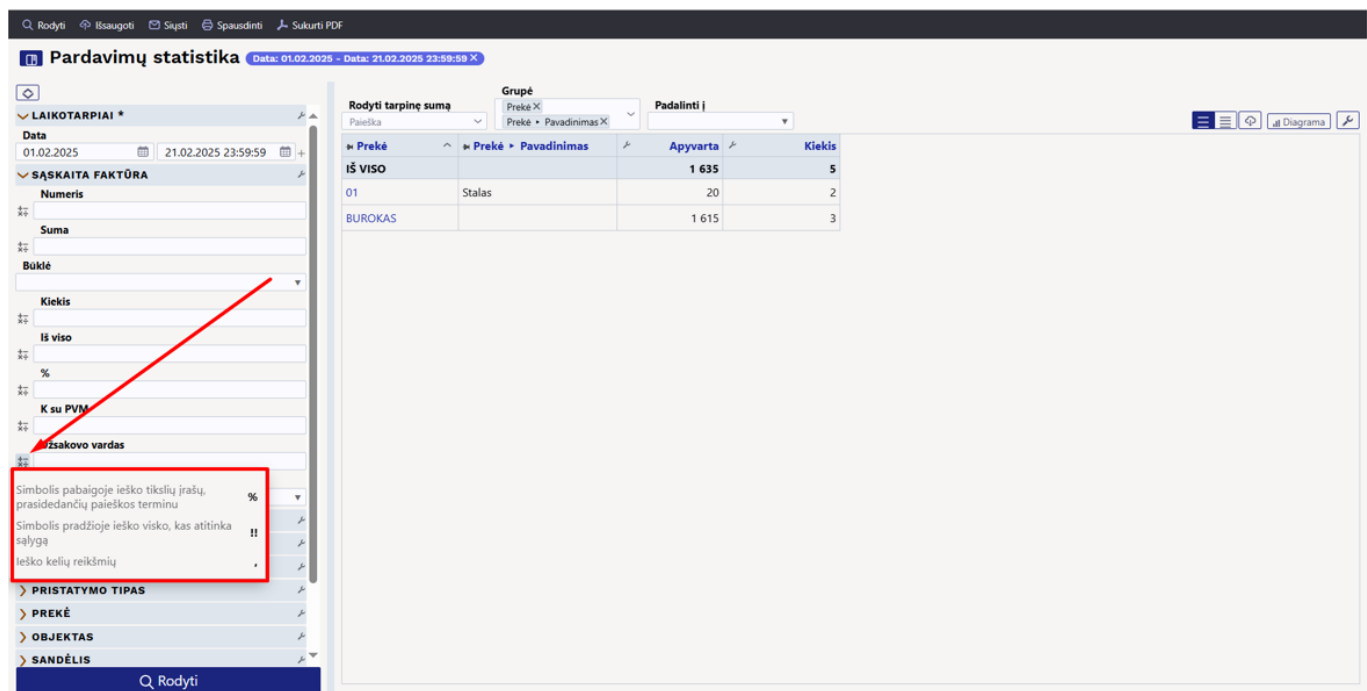
Prieš filtro laukus yra paaiškinimas apie tai, kaip galima naudoti filtrų laukus.



Pinigių ir skaičių tipo laukuose galite naudoti didesnio, mažesnio, lygybės ir intervalo filtrus:



Žodinio tipo laukus galima ieškoti norint rasti tikslų irrašą, dalinį irrašą, neatitiktis ir kelias reikšmes:



Filtrų laukuose galite naudoti paiešką, jei matote didinamojo stiklo piktogramą. Didinamojo stiklo piktograma atidaro mini paieškos langą, o dukart spustelėjus pelės mygtuką atidaromas paieškos langas.

Skyriuje „Periodai“ Laikas reiškia laikotarpį, kuriam priklauso sąskaita.

Pavyzdys: Pasirinkti laikotarpis ir prekių klasė:„

Pardavimų statistika Data: 01.02.2025 - Data: 21.02.2025 23:59:59 X

LAIKOTARPIAI *
Data
01.02.2025 | 21.02.2025 23:59:59
SĄSKAITA FAKTŪRA
APMOK. TERM.
PIRKĖJAS
VIETA
PRISTATYMO TIPAS
PREKĖ
Prekė
Klasė
00001
OBJEKTAS
SANDĖLIS
PROJEKTAS
PARD. VADYBININKAS
UŽSAKOVAS

Rodyti tarpinę sumą Grupė Padalinti |
Paisėika Prekė X Prekė • Pavadinimas X

Prekė	Prekė • Pavadinimas	Apyvarta	Kiekis
IŠ VISO		1 635	5
01	Stalas	20	2
BUROKAS		1 615	3

Rodyti

Spustelėjus piktogramą prieš ataskaitos pavadinimą, galite paslėpti filtrų skydelį. Tai sukurs daugiau vietos ataskaitos turiniui, ir galėsite naudoti ataskaitą, pardavimų rezultatams pristatyti.

Pardavimų statistika Data: 01.02.2025 - Data: 24.02.2025 23:59:59 X

Rodyti tarpinę sumą Grupė Padalinti |
Paisėika Prekė X Prekė • Pavadinimas X

Prekė	Prekė • Pavadinimas	Apyvarta	Kiekis
IŠ VISO		1 635	5
01	Stalas	20	2
BUROKAS		1 615	3

Peržiūrėti ataskaitos turinį

Iš grupės išskleidžiamąjį meniu galite pasirinkti, už ką bus rodomas bendras ataskaitos rezultatas. Visi jūsų atlikti pasirinkimai bus rodomi ataskaitoje.

Pavyzdžiui, pardavimai, sugrupuoti pagal prekių klasę:

Pardavimų statistika Data: 01.01.2025 - Data: 26.02.2025 23:59:59 Prekė ▶ Klasė: 00001

Rodyti tarpinę sumą: Paieška Grupė: Prekė ▶ Klasė ▶ Pavadinimas Padalinti į

Prekė ▶ Klasė ▶ Pavadinimas	Kiekis	Apyvarta	Bendrasis pelnas
DARZOVES	22	2 860	2 689

Pavyzdžiui, pardavimai, sugrupuoti pagal pardavimo vietą:

Pardavimų statistika Data: 01.01.2025 - Data: 26.02.2025 23:59:59 Prekė ▶ Klasė: 00001

Rodyti tarpinę sumą: Paieška Grupė: Objektas ▶ MIESTAI Padalinti į

Objektas ▶ MIESTAI	Kiekis	Apyvarta	Bendrasis pelnas
IŠ VISO	22	2 860	2 689
	20	2 840	2 683
KLAIPEDA	2	20	6

Šiame pavyzdyje rezultatas yra bendras per prekę, o be to, pasirinktas prekės pavadinimas, prekių klasės pavadinimas ir pagrindinės prekių klasės pavadinimas, nes jie buvo prašyti rodyti papildomai:

Pardavimų statistika Data: 01.01.2025 - Data: 26.02.2025 23:59:59 Prekė ▶ Klasė: 00001

Rodyti tarpinę sumą: Paieška Grupė: Prekė ▶ Prekė ▶ Pavadinimas, Prekė ▶ Klasė ▶ Pavadinimas, Prekė ▶ Klasė ▶ PAGRINDINIS ▶ Pavadinimas Padalinti į

Prekė	Prekė ▶ Pavadinimas	Prekė ▶ Klasė ▶ Pavadinimas	Prekė ▶ Klasė ▶ PAGRINDINIS ▶ Pavadinimas	Kiekis	Apyvarta	Bendrasis pelnas
IŠ VISO				22	2 860	2 689
01	Stalas	DARZOVES		3	30	9
BUROKAS		DARZOVES		4	2 615	2 615
KRAPAL_		DARZOVES		5	45	20
MORKA		DARZOVES		5	125	25
SVOGUNAI		DARZOVES		5	45	20

Pavyzdžiui, jei pridėsite Objektą, tai be prekės, ji taip pat bus grupuojama pagal objektą, nes prekė buvo parduota su keliais objektais. Lentelė tampa vis labiau sugrupuota, kuo daugiau laukų pridėsite. Prekių klasė nesukuria papildomo grupavimo, nes prekė visada priklauso tik vienai klasei. Tačiau jei pridėsite klientą, tuomet būtų sukurta kita grupė.

Pardavimų statistika Data: 01.01.2025 - Data: 26.02.2025 23:59:59 X (Prekė - Klasė: 00001 X)

Grupė: Prekė X Prekė - Pavadinimas X, Prekė - Klasė - Pavadinimas X, Prekė - Klasė - PAGRINDINIS - Pavadinimas X, Objektas - MIESTAI X

Rodyti tarpinę sumą: Paieška

Padalinti į: Objektas - MIESTAI

Prekė	Prekė - Pavadinimas	Prekė - Klasė - Pavadinimas	Prekė - Klasė - PAGRINDINIS - Pavadinimas	Objektas - MIESTAI	Kiekis	Apyvarta	Bendrasis pelnas
IŠ VISO					22	2 860	2 689
01	Stalas	DARZOVES		KLAIPEDA	2	20	6
KRAPAL_		DARZOVES			5	45	20
01	Stalas	DARZOVES			1	10	3
BUROKAS		DARZOVES			4	2 615	2 615
MORKA	Dideles morkos	DARZOVES			5	125	25
SVOGUNAI	Vasaros svogunai	DARZOVES			5	45	20

Spustelėję ant lentelės nustatymų piktogramos, galite pasirinkti, ką norite matyti rezultatuose. Taip pat galite pakeisti tvarką, vilkdami ir mesdami.

Pardavimų statistika Data: 01.01.2025 - Data: 26.02.2025 23:59:59 X (Prekė - Klasė: 00001 X)

Rodyti tarpinę sumą: Paieška

Grupė: Prekė X Prekė - Pavadinimas X, Prekė - Klasė - Pavadinimas X

Padalinti į:

Prekė	Prekė - Pavadinimas	Prekė - Klasė - Pavadinimas	Kiekis	Apyvarta	Bendrasis pelnas
IŠ VISO			22	2 860	2 689
KRAPAL_		DARZOVES	5	45	20
01	Stalas	DARZOVES	3	30	9
BUROKAS		DARZOVES	4	2 615	2 615
MORKA	Dideles morkos	DARZOVES	5	125	25
SVOGUNAI	Vasaros svogunai	DARZOVES	5	45	20

Pasirinkite stulpelius

- Kiekis
- Apyvarta
- Bendrasis pelnas
- Kaina
- % apyvartos
- % grynojo pelno
- Antkainis %
- Apyvarta su PVM
- Grynas pelnas (%)
- Kaina su PVM
- Pirkimo kaina
- Prekių savikaina
- Svoris
- Šąskaitos faktūros eilučių skaičius
- Šąskaitų faktūrų skaičius
- Taskai

Q // Iš naujo nustatyti numatytuosius nustatymus

Lentelėje galite pakeisti skaičiaus tikslumą, nustatydami tai rezultatų stulpelių antraštės laukų nustatymuose.

Pardavimų statistika Data: 01.01.2025 - Data: 26.02.2025 23:59:59 X (Prekė - Klasė: 00001 X)

Rodyti tarpinę sumą: Paieška

Grupė: Prekė X Prekė - Pavadinimas X, Prekė - Klasė - Pavadinimas X

Padalinti į:

Skaičių tikslumas: 1

Prekė	Prekė - Pavadinimas	Prekė - Klasė - Pavadinimas	Kiekis	Apyvarta	Bendrasis pelnas
IŠ VISO			22	2 860	2 689
01	Stalas	DARZOVES	3	30	9
BUROKAS		DARZOVES	4	2 615	2 615
SVOGUNAI	Vasaros svogunai	DARZOVES	5	45	20
MORKA	Dideles morkos	DARZOVES	5	125	25
KRAPAL_		DARZOVES	5	45	20

Norėdami surūšiuoti lentelės turinį, spustelėkite norimo stulpelio pavadinimą. Rodyklė po pavadinimu nurodo, kad tvarka priklauso nuo šio stulpelio ir jo krypties, ar tai yra nuo didesnio iki mažesnio, ar atvirkščiai:

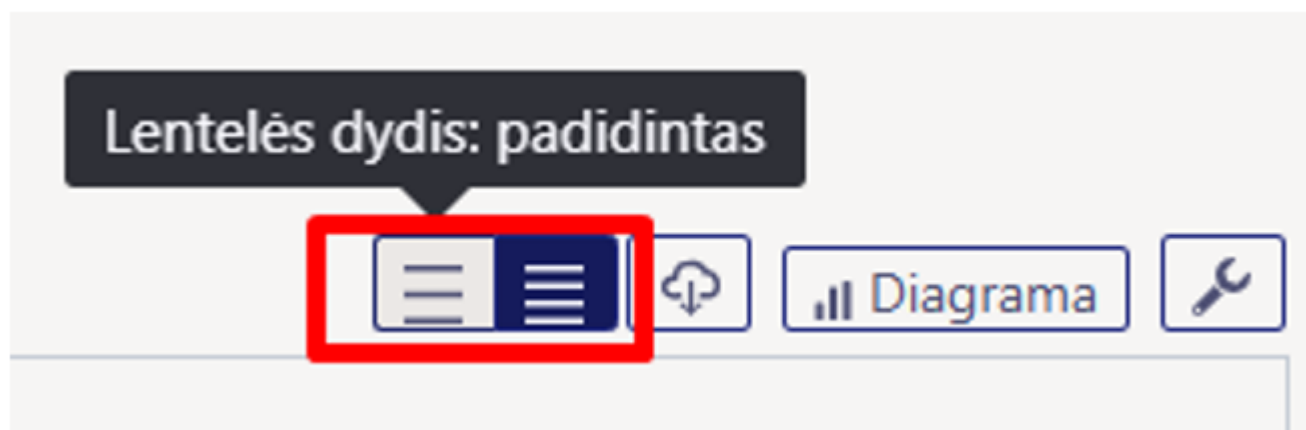
🔍 Rodyti 🔄 Išsaugoti ✉️ Siųsti 🖨️ Spausdinti 📄 Sukurti PDF

Pardavimų statistika Data: 01.01.2025 - Data: 26.02.2025 23:59:59 X Prekė • Klasė: 00001 X

Rodyti tarpinę sumą: Grupė: Padalinti į:

Prekė	Prekė	Pavadinimas	Prekė	Klasė	Pavadinimas	Kiekis	Apyvarta	Bendrasis pelnas
IŠ VISO						22	2 860	2 689
BUROKAS				DARZOVES		4	2 615	2 615
MORKA	Dideles morkos			DARZOVES		5	125	25
SVOGUNAI	Vasaros svogunai			DARZOVES		5	45	20
KRAPAL_				DARZOVES		5	45	20
01	Stalas			DARZOVES		3	30	9

Lentelėje galite pakeisti stulpelių plotį, vilkdami ribą tarp stulpelių norima kryptimi. Norėdami pakeisti eilučių aukštį lentelėje, naudokite piktogramas lentelės antraštėje:



Split funkcija leidžia padalinti rezultatą į norimas dalis.

Pardavimų statistika Data: 01.01.2025 - Data: 03.03.2025 23:59:59 X Prekė • Klasė: 00001 X

Rodyti tarpinę sumą: Grupė: Padalinti į:

Objektas	Sausis		Vasaris		Kovas		IŠ VISO	
	Apyvarta	Kiekis	Apyvarta	Kiekis	Apyvarta	Kiekis	Apyvarta	Kiekis
IŠ VISO	1 010	2	1 850 ↑	20	150 ↓	20	3 010	42
	1 010	2	1 830 ↑	18			2 840	20
LIETUVA, KLAIP...			20	2	150 ↑	20	170	22

🔍 Rodyti 🔄 Išsaugoti ✉️ Siųsti 🖨️ Spausdinti 📄 Sukurti PDF

Pardavimų statistika Data: 01.01.2025 - Data: 03.03.2025 23:59:59 X Prekė • Klasė: 00001 X

Rodyti tarpinę sumą: Grupė: Padalinti į:

Prekė	Pavadinimas	KLAIPEDA				IŠ VISO	
		Apyvarta	Grynas pelnas (%)	Apyvarta	Grynas pelnas (%)	Apyvarta	Grynas pelnas (%)
IŠ VISO		2 840	94	170	42	3 010	91
		2 660	99			2 660	99
	Dideles morkos	125	20			125	20
	Stalas	10	30	20	30	30	60
	Vasaros svogunai	45	44	150	43	195	88

Naudojant „Rodyti tarpines sumas“, lentelėje sukuriama vieno lygio struktūra. Pavyzdžiui, galite matyti tarpines sumas pagal prekių klases ir paspaudę ant klasės — peržiūrėti, kokios prekės buvo parduotos.“

Pardavimų statistika Data: 01.01.2025 - Data: 03.03.2025 23:59:59 X Prekė ▶ Klasė: 00001 X

Rodyti tarpinę sumą (Prekė ▶ Klasė ▶ Pavadinimas X) Grupė (Prekė ▶ Pavadinimas X) Padalinti į

Prekė ▶ Klasė ▶ Pavadinimas	Prekė ▶ Pavadinimas	Apyvarta	Grynasis pelnas (%)
> DARZOVES		3 010	91

Tam tikros tarpinės sumos eilutes galite atverti spustelėdami rodyklę priešais eilutę, o visas eilutes — naudodami piktogramą lentelės antraštėje.

Pardavimų statistika Data: 01.05.2025 - 15.05.2025 23:59:59 X

Rodyti tarpinę sumą (Paieška) Grupė (Prekė X) (Prekė ▶ Pavadinimas X) Padalinti į

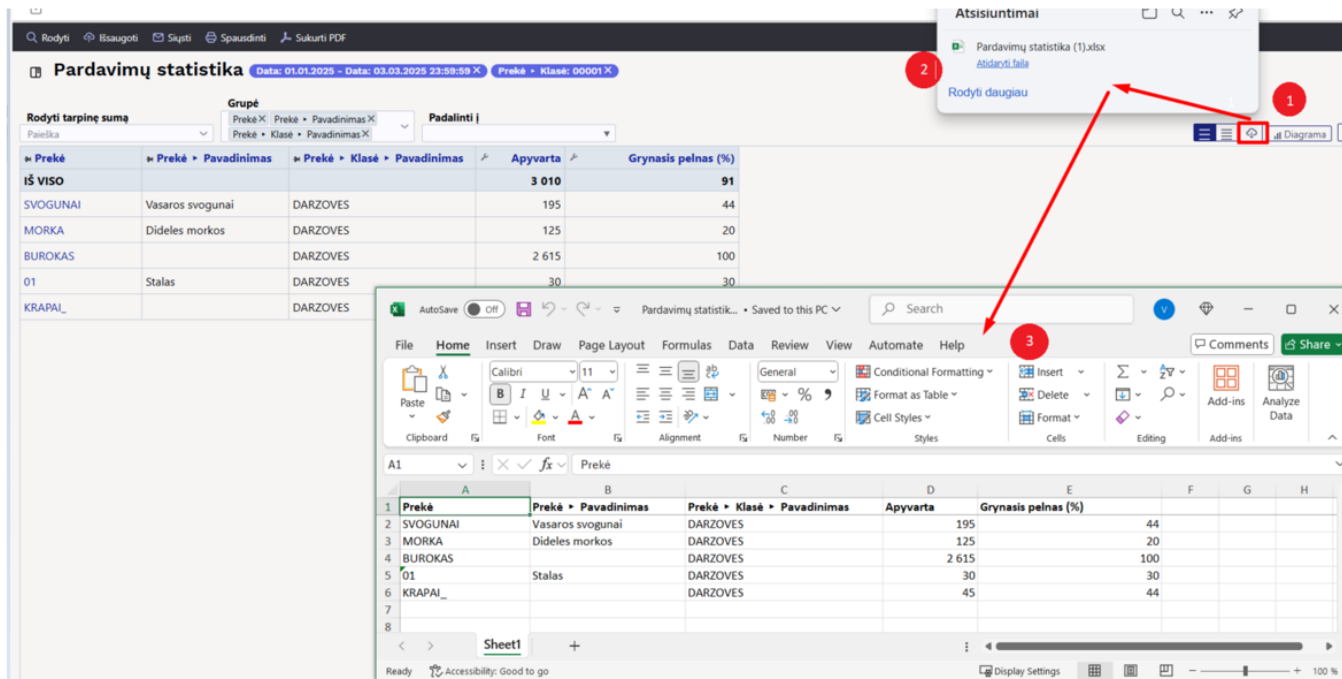
Prekė	Prekė ▶ Pavadinimas	Apyvarta	Kiekis
IŠ VISO		11	2
01	Stalas	10	1
12345		1	1

Ataskaita kaip diagrama- VYKDOMA

Ataskaitoje taip pat yra mygtukas „Diagrama“, kurio paskirtis – rezultatus pateikti grafiškai. Kadangi diagramos funkcionalumas šiuo metu dar kuriamas, daugelis vaizdų gali neveikti taip, kaip tikėtasi.

Ataskaitos duomenų eksportavimas

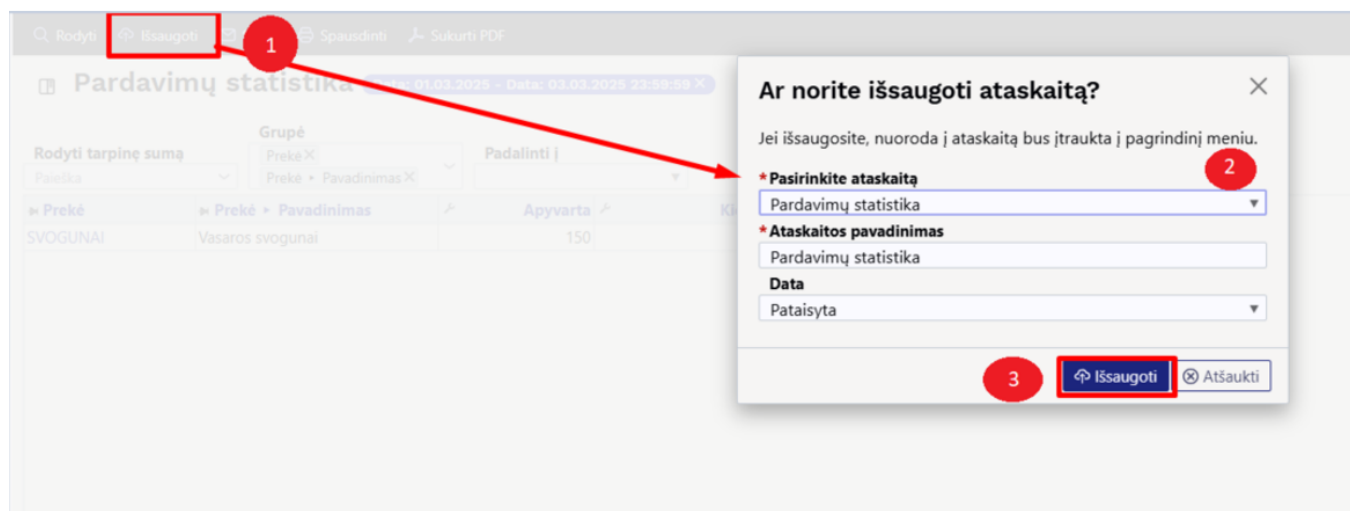
Lentelės turinį galite perkelti į „Excel“, spustelėdami piktogramą „Eksportuoti duomenis kaip .csv failą“



Ataskaitos išsaugojimas

Jei radote jums reikalingą ataskaitos vaizdą, kurį naudojate reguliariai, rekomenduojama jį išsaugoti.

1. Pirmiausia sugeneruokite ataskaitą norima forma.
2. Tuomet spustelėkite „Išsaugoti“ mygtuką ataskaitos antraštėje.
3. Atsidariusiame lange iš išskleidžiamojo „Pasirinkti ataskaitą“ meniu galite pasirinkti, ar norite sukurti naują ataskaitą, ar perrašyti esamą.
4. Įveskite ataskaitos pavadinimą.
5. Pasirinkite laikotarpį.



Išsaugotos ataskaitos rodomos stulpelyje „Modifikuoja išsaugotas ataskaitas“ naudotojo meniu.

Norėdami ištrinti arba pakeisti ataskaitos pavadinimą, spustelėkite savo vardą pagrindiniame meniu ir šoniniame meniu pasirinkite „Modifikuoja išsaugotas ataskaitas“

The screenshot shows the configuration interface for report descriptions. The main area contains a table with the following columns: 'Ataskaita', 'Pavadinimas', 'Ataskaitos stulpelio pavadinimas', 'Data', 'ENG', and 'EST'. Below the table, there is a row of checkboxes for 'Pr', 'A', 'T', 'K', 'Pn', 'Š', 'S' and a label 'Mėnesio dienos Turinys EI. paštas'. The left sidebar contains a menu with 'Modifikuoja išsaugotas ataskaitas' highlighted by a red box.

Papildomų filtrų ir laukų pridėjimas prie ataskaitos

Jei norite ataskaitoje matyti tam tikrus laukus, kurie nėra pateikti išskleidžiamuose „Grupė“ ar „Rorydi tarpinė suma“ meniu, arba pastebite, kad šoniniame skydelyje trūksta jums reikalingo filtro, galite juos pridėti patys.

Tam atlikite šiuos veiksmus:

Eikite į **Nustatymai** → **Bendri nustatymai** → **Pasirenkami laukai** ir pažymėkite norimus rodyti laukus.

Per pasirinktus laukus galima įtraukti pagrindinius pasirenkamus laukus, tokius kaip:

- Iš sąskaitos: Tipas, Būklė, Pastaba, ir kt.
- Iš pirkėjo kortelės: Įspėjimas, Veikla ir kt.
- Iš prekės kortelės: Mato VNT, Kilmės šalis, CN8 kodas, Tiekėjas ir kt.
- Iš projekto kortelės: Būklė, Pabaiga, Projekto vadovas ir kt.
- Iš prekių klasės: Pavadinimas, Pagrindinis ir kt.

Jei norite pridėti duomenų lauką, tai galite padaryti konkretaus duomenų lauko kortelėje:

Nustatymai → **Bendri nustatymai** → **Duomenų lauko tipai**.

The screenshot shows the configuration interface for data field types. The left sidebar contains a menu with 'Duomenų lauko tipai' highlighted. The main area lists various fields with their corresponding values or settings. Two fields, 'MATOMA ATASKAITOJE' and 'FILTRUOJAMA ATASKAITOJE', are highlighted with red boxes, indicating they should be selected for reporting.

Pavyzdžiui, jei norite matyti prekių statistiką žemiau pateikta forma, turite pasirinkti šiuos laukus iš atitinkamų dokumentų:

- Iš sąskaitos faktūros dokumento – laukas Prekė
- Iš prekės dokumento – laukas Pavadinimas
- Iš prekės klasės dokumento – Pagrindinis ir Pavadinimas
- Duomenų lauko tipe „Prekės ženklas“ – pažymėkite Rodyti ataskaitoje
- Iš prekės dokumento – laukas Tiekėjas
- Iš tiekėjo dokumento – laukas Pavadinimas
- Iš tiekėjo dokumento – laukas Išsiuntimo šalis

The screenshot shows a data table with a breadcrumb trail at the top: 'Prekė > Klasė > PAGRINDINIS > Pavadinimas'. The table lists various products and their sales statistics.

Prekė	Pavadinimas	Klasė	BRAND	Tiekėjas	Kiekis	Apyvarta
IŠ VISO					65	15 151
01	Stalas	PAGRINDINIS	Mix	1001	10	110
12345					2	11
BUROKAS		PAGRINDINIS			4	2 615
HGT	grupe				1	20
KRABAS	krabas1				0	0
KRAPAI_		PAGRINDINIS			5	45
MORKA	Dideles morkos	PAGRINDINIS			5	125
NUOLAIDOS		PAGRINDINIS			10	2
POPIERIUS					-1	-100



Rodyklė nurodo, iš kurio dokumento gaunamas duomenų lauko tipas.

Kitaip tariant, ji parodo, kaip duomenys patenka į konkretų lauką iš susijusio dokumento. Pavyzdžiui: Sąskaitoje yra **prekė** Prekės kortelėje yra **tiekJėjas**, Tiekėjo kortelėje nurodytas **pavadinimas** ir **šalis**

Naudojimo atvejų pavyzdžiai

Pardavimų statistikos ataskaita pirmiausia leidžia sudaryti ataskaitas, kurias esate įpratę matyti: **Prekės statistika**, **Prekių klasės statistika** ir **Pirkėjo statistika**. Nors ne viskas yra 100% tas pats, tačiau Pardavimų statistikoje atsiranda daug naujų galimybių.

Pagrindiniai vaizdai: Naujas vs Senas

Prekės statistika

Įprasta prekės statistika, kurioje galite matyti, kurios prekės buvo parduotos pasirinktame laikotarpyje, kuriai klasei jos priklauso, kokia apyvarta, kiekis ir marža, taip pat kokia dalis apyvartos ir bendros maržos sudaro bendrą apyvartą ir bendrą maržą.

Nauja pardavimų statistika:

Prekė	Prekė ▶ Pavadinimas	Prekė ▶ Klasė	Kiekis	Apyvarta	% grynojo pelno	% apyvartos	Bendrasis pelnas	Grynasis pelnas (%)
IŠ VISO			65	15 151	100	100	14 613	96
01	Stalas	00001	10	110	0	1	24	22
12345		1111	2	11	-1	0	-82	-745
BUROKAS		00001	4	2 615	18	17	2 615	100
HGT	grupe	03	1	20	0	0	20	100
KRABAS	krabas1	2025	0	0			0	
KRAPAL_		00001	5	45	0	0	20	44
MORKA	Dideles morkos	00001	5	125	0	1	25	20
NUOLAIDOS		00001	10	2	0	0	0	13
POPIERIUS		099	-1	-100	-1	-1	-100	100
SVOGUNAI	Vasaros svogunai	00001	26	203	1	1	91	45
TESTAS5		01	1	1 000	7	7	1 000	100
TUR_PARDAVIMAS		TUR_PARDAVIM...	2	11 120	75	73	11 000	99

Sena Prekės Statistika:

Prekė Pr. klasė Pav. Uždarytas Prekes tiekėjas Tiek. klasė

Pirkejas Pirk. klasė Laik-pis 16.05.2025 Sandėlis Grupuoti pagal

Numeracija Objektas Projektas Apm. term. Šalis

Taskai Svoris BP Nuolaida visos prekės susk. į laik-pius Sandėlio kiekis Koresp. data Kainoraštis: Sąskaitą išrašė

Pakuotes kiekis Sumuojama pagal eilutes RR Kaina didesnis nei Patvirtinti Visi (susijęs pirkimas) VNT/apval. Keisti sand. kiekius (Visi)

Kiekis (VALSTYBE) Išskaidyti: mėnesiui Preke Rodyti: Apyvarta Ataskaita Preke Rodyti: Be PVM

Gražinimo kodas Akcijos ABC Klasė PVM kodas Surūšiuota pagal Kiekis

Pirkimo grupė

Grupė

Sandėlis Projektas Pard. vadyb. Objektas Kaina Pirk. užs. Sutarties tipas Šalis Data Pirkejas Pirkejo pavadinimas Numeris Pirkejo duomenų laukas Vienetas Užsakovas Metai/menuo

Tiekėjų prekė % CNB kodas Pristatymas PVM tarifas Užsakovo vardas c RR=RN Komentarai Aprašymas SN SF NUMERIS

Spausdinti E! paštas ATASKAITA

Parduota:

Prekė	Pav.	Sausis	Vasaris	Kovas	Balandis	Gegužė	Apyvarta
01	Stalas	10.00	20.00	39.00	30.56	10.00	109.56
12345					10.01	1.00	11.01
BUROKAS		1 000.00	1 615.00				2 615.00
HGT	grupe	20.00					20.00
KRABAS	krabas1	0.00					0.00
KRAPAL_			45.00				45.00
MORKA	Dideles morkos		125.00				125.00
NUOLAIDOS					2.27		2.27
POPIERIUS		-100.00					-100.00
SVOGUNAI	Vasaros svogunai		45.00	150.00	8.26		203.26
TESTAS5		1 000.00					1 000.00
TUR_PARDAVIMAS		11 000.00		120.00			11 120.00
		12 930.00	1 850.00	309.00	61.11	11.00	15 151.11

Tas pats rezultatas, tačiau padalytas pagal mėnesius ir žiūrint tik į apyvartą.

Nauja Pardavimų statistika, kurioje galima surūšiuoti rezultatus pagal bendrą apyvartą ir taip pat rodyti piktogramą, nurodančią, ar apyvarta padidėjo, ar sumažėjo, palyginus su ankstesniu laikotarpiu.

Rodyti tarpinę sumą		Grupė		Padalinti į							
Paieška		Prekė X Prekė ▶ Pavadinimas X		Mėnuo							
Prekė	Prekė ▶ Pavadinimas	Sausis	Vasaris	Kovas	Balandis	Gegužė	IŠ VISO				
		Apyvarta	Apyvarta	Apyvarta	Apyvarta	Apyvarta	Apyvarta				
IŠ VISO		12 930	1 850 ↓	309 ↓	51 ↓	11 ↓	15 151				
01	Stalas	10	20 ↑	39 ↑	31 ↓	10 ↓	110				
12345					10	1 ↓	11				
BUROKAS		1 000	1 615 ↑				2 615				

Sena Prekės Statistika:

Prekė [] Pr. klasė [] Pav. [] Uždarytas [Visi] Prekės tiekėjas [] Tiek. klasė [] (Prekės duomenų lauk)

Pirkejais [] Pirk. klasė [] Laik-pis 01.01.2025 : 16.05.2025 Sandėlis [] Grupuoti pagal [] (Prekės duomenų lauk)

Numeracija [] Objektas [] Projektas [] Apm. term. [] Šalis [] (Prekės duomenų lauk)

Taškai Svoris BP Nuolaida visos prekės susk. į laik-pius Sandėlio kiekis Koresp. data Kainoraštis: [] Sąskaitą išrašė [] (Pirkėjo duomenų lauk)

Pakuotės kiekis Sumuojama pagal eilutes RR Kaina [] didesnis nei [] Patvirtinti [Visi] (susijęs pirkimas) [] VNT/apval. 0,01 Keisti sand. kiekius (Visi) [] (Pirkėjo duomenų lauk)

Kiekis 0 (VALSTYBE) Išskaidyti mėnesiui [] Prekė [] Rodyti: Apyvarta Ataskaita [Prekė] Rodyti [Be PVM] (Pirkėjo duomenų lauk)

Gražinimo kodas [] Akcijos [] ABC Klasė [] PVM kodas [] Surūšiuota pagal [Kiekis] (Sąskaitos duomenų lauk)

Pirkimo grupė []

Grupė

Sandėlis Projektas Pard. vadyb. Objektas Kaina Pirk. užs. Sutarties tipas Šalis Data Pirkejais Pirkejo pavadinimas Numeris Pirkejo duomenų laukas Vienetas Užsakovas Metal/menuo

Tiekėjų prekė % CN8 kodas Pristatymas PVM tarifas Užsakovo vardas c RR=RN Komentarai Aprašymas SN SF NUMERIS

[] Spausdinti [El. paštas] [ATASKAITA]

Parduota:

Prekė	Pav.	Sausis	Vasaris	Kovas	Balandis	Gegužė	Apyvarta
01	Stalas	10.00	20.00	30.00	30.56	10.00	109.56
12345					10.01	1.00	11.01
BUROKAS		1 000.00	1 615.00				2 615.00

Norint gauti trumpesnę rezultatą, naudokite „Tarpinės sumos“ parinktį.

Pavyzdžiui, jei norite matyti tarpinę sumą pagal parduotas prekes pagal prekių klasę.

Nauja Pardavimų statistika, kurioje pasirinkus „Tarpinę sumą“, rezultatas pirmiausia rodomas pagal pasirinktą tarpinės sumos visumą:

Rodyti tarpinę sumą [Prekė ▶ Klasė X]

Grupė [Prekė ▶ Klasė ▶ Pavadinimas X]

Padalinti į [Mėnuo]

Prekė ▶ Klasė	Prekė ▶ Klasė ▶ Pavadinimas ▶ Prekė	Prekė ▶ Pavadinimas	Sausis	Vasaris	Kovas	Balandis	Gegužė	IŠ VISO	
			Apyvarta	Apyvarta	Apyvarta	Apyvarta	Apyvarta	Apyvarta	
IŠ VISO			12 930	1 850 ↓	309 ↓	51 ↓	11 ↓	15 151	
> TUR_PARDAVIMAS			11 000		120			11 120	
> 01	tusinukas		1 000					1 000	
> 099	popierius		-100					-100	
> 03	issrasymas		20					20	
> 00001	DARZOVES		1 010	1 850	189	41	10	3 100	
> 2025						10		11	
> 1111							1	11	

Kiekvieną tarpinę sumą galite atidaryti ir matyti rezultatą, sugrupuotą pagal prekes. Taip pat galite atidaryti visą lentelės turinį iš karto.

Rodyti tarpinę sumą				Grupė		Padalinti į					
Prekė • Klasė				Prekė • Klasė • Pavadinimas		Mėnuo					
Prekė	Klasė	Pavadinimas	Prekė	Sausis	Vasaris	Kovas	Balandis	Gegužė	IŠ VISO		
				Apyvarta	Apyvarta	Apyvarta	Apyvarta	Apyvarta	Apyvarta		
IŠ VISO				12 930	1 850 ↓	309 ↓	51 ↓	11 ↓	15 151		
TUR_PARDAVIMAS				11 000		120			11 120		
TUR_PARDAVIMAS				11 000		120			11 120		
01 tusinukas				1 000					1 000		
tusinukas				1 000					1 000		
099 popierius				-100					-100		
popierius				-100					-100		
03 issrasymas				20					20		
issrasymas				20					20		
00001 DARZOVES				1 010	1 850	189	41	10	3 100		
DARZOVES						125			125		
DARZOVES				1 000	1 615				2 615		
DARZOVES					45				45		
DARZOVES							2		2		
DARZOVES					45	150	8		203		

Sena Prekės Statistika:

Prekė Pr. klasė Pav. Uždarytas Visi Prekės tiekėjas Tiek. klasė (Prekės duomenų lauk

Pirkejais Pirk. klasė Laik-pis 01.01.2025 : 16.05.2025 Sandėlis Grupuoti pagal (Prekės duomenų lauk

Numeracija Objektas Projektas Apm. term. Šalis (Prekės duomenų lauk

Taškai Svoris BP Nuolaida visos prekės susk. į laik-pius Sandėlio kiekis Koresp. data Kainoraštis: Sąskaitų išrašė (Pirkejo duomenų lauk

Pakuotės kiekis Sumuojama pagal eilutes RR Tiekėjų prekė % CN8 kodas Pristatymas PVM tarifas Užsakovo vardas c RR=RN Komentarai Aprašymas SN SF NUMERIS (Pirkejo duomenų lauk

Kaina didesnis nei Patvirtinti Visi (susijęs pirkimas) VNT/apval. 0,01 Keisti sand. kiekius (Visi) (Pirkejo duomenų lauk

Kiekis 0 (VALSTYBE) Išskaidyti mėnesiui Prekė Rodyti: Apyvarta Ataskaita Prekė Rodyti: Be PVM (Pirkejo duomenų lauk

Gražinimo kodas Akcijos ABC Klasė PVM kodas Surūšiuota pagal Kiekis (Sąskaitos duomenų lauk

Pirkimo grupė

Grupė

Sandėlis Projektas Pard. vadyb. Objektas Kaina Pirk. užs. Sutarties tipas Šalis Data Pirkejais Pirkejo pavadinimas Numeris Pirkejo duomenų laukas Vienetas Užsakovas Metai/mėnuo

Tiekėjų prekė % CN8 kodas Pristatymas PVM tarifas Užsakovo vardas c RR=RN Komentarai Aprašymas SN SF NUMERIS

Spausdinti El. paštas ATASKAITA

Parduota:

00001	DARZOVES	Sausis	Vasaris	Kovas	Balandis	Gegužė	Apyvarta
01	Pav. Stalias	10,00	20,00	39,00	30,56	10,00	109,56
	BUROKAS	1 000,00					2 615,00
	KRAPAL		45,00				45,00
	MORKA		125,00				125,00
	NUOLAIIDOS				2,27		2,27
	SVOGUNAI	45,00	150,00	8,26			203,26
		1 010,00	1 850,00	189,00	41,10	10,00	3 100,10

01	tusinukas	Sausis	Vasaris	Kovas	Balandis	Gegužė	Apyvarta
01	Pav. TESTAS5	1 000,00					1 000,00

Prekės Klasės Statistika

Senasis Prekės klasės statistikos ataskaitos vaizdas leidžia matyti pardavimus pagal prekių klasę ir pagrindinę klasę bendrai.

Klasė Objektas Projektas Laikotarpis 01.01.2025 : 16.05.2025 (Prekės duomenų lauk

Pirkejais Pirkėjo klasė Sąskaitų išrašė Sandėlis (Prekės duomenų lauk

Prekės tiekėjas Patvirtinti Visi (susijęs pirkimas) Šalis (Prekės duomenų lauk

Akcija

Taškai Svoris Sandėlio kiekis Suskirst. į laik-pius Pagr. klasė Koresp. data Išskaidyti: Rodyti: Apyvarta (Prekės klasės duor

Viso ABC Klasė Surūšiuota pagal Bendrasis pelnas Spausdinti ATASKAITA (Pirkejo duomenų lauk

Tiekėjų prekė % CN8 kodas Pristatymas PVM tarifas Užsakovo vardas c RR=RN Komentarai Aprašymas SN SF NUMERIS (Pirkejo duomenų lauk

Sandėlis Projektas Pard. vadyb. Objektas Kaina Pirk. užs. Sutarties tipas Šalis Data Pirkejais Pirkejo pavadinimas Numeris Pirkejo duomenų laukas Vienetas Užsakovas Metai/mėnuo

Tiekėjų prekė % CN8 kodas Pristatymas PVM tarifas Užsakovo vardas c RR=RN Komentarai Aprašymas SN SF NUMERIS

Klasė	Pavadinimas	Kiekis	Bendrasis pelnas	Apyvarta	Kaina	BP % nuo grynojo pelno	% nuo apyvartos
TUR_PARDAVIMAS		2,00	11 000,00	11 120,00	5 560,00	98,92	75,27
00001	DARZOVES	60,00	2 775,12	3 100,10	51,67	89,52	18,99
01	tusinukas	1,00	1 000,00	1 000,00	1 000,00	100,00	6,84
03	issrasymas	1,00	20,00	20,00	20,00	100,00	0,14
2025		0,00	0,00	0,00			0,00
1111		2,00	-81,99	11,01	5,51	-744,69	-0,56
099	popierius	-1,00	-100,00	-100,00	100,00	100,00	-0,68
		65,00	14 613,13	15 151,11	233,09	96,45	

Klasė: Objektas: Projektas: Laikotarpis: 01.01.2025 - 16.05.2025
 Pirkejas: Pirkejo klasė: Skaitymo išrašas: Sandėlis:
 Prekes tiekėjas: Patvirtinti: Visi (susijęs pirkimas)
 Taskaai Svoris Sandėlio kiekis Suskirst. į laik. p. Pagr. klasė Koresp. data Išskaidyti: Rodyti: Apyvarta
 Viso: ABC Klasė: Surūšiauta pagal: Bendrasis pelnas Spausdinti ATASKAITA

Klasė	Pavadinimas	Kiekis	Bendrasis pelnas	Apyvarta	Kaina	BP %	% nuo grynojo pelno	% nuo apyvartos
TUR_PARDAVIMAS		2.00	11 000.00	11 120.00	5 580.00	98.92	75.27	73.39
PAGRINDINIS	PAGRINDINIS	60.00	2 775.12	3 100.10	51.67	89.52	18.99	20.46
01	tusinukas	1.00	1 000.00	1 000.00	1 000.00	100.00	6.84	6.60
03	issrasymas	1.00	20.00	20.00	20.00	100.00	0.14	0.13
2025		0.00	0.00	0.00			0.00	0.00
1111		2.00	-81.99	11.01	5.51	-744.69	-0.56	0.07
099	popierius	-1.00	-100.00	-100.00	100.00	100.00	-0.68	-0.66
		65.00	14 613.13	15 151.11	233.09	96.45		

Naujoje Pardavimų statistikos ataskaitoje tai yra tiesiog sugrupuotas vaizdas pagal prekių klasę arba pagrindinę klasę. Galite pasirinkti, ar norite rodyti (grupuoti) prekių klasės pavadinimą, kodą ar abu.

Rodyti tarpinę sumą: Grupė: **Prekė ▶ Klasė ▶ Pavadinimas** Padalinti į:

Prekė ▶ Klasė ▶ Pavadinimas	Apyvarta	% apyvartos	Bendrasis pelnas	% grynojo pelno	Grynasis pelnas (%)
IŠ VISO	15 151	100	14 613	100	96
popierius	-100	-1	-100	-1	100
issrasymas	20	0	20	0	100
tusinukas	1 000	7	1 000	7	100
DARZOVES	3 100	20	2 775	19	90
	11 131	73	10 918	75	98

Rodyti tarpinę sumą: Grupė: **Prekė ▶ Klasė ▶ PAGRINDINIS** / **Prekė ▶ Klasė ▶ PAGRINDINIS ▶ Pavadinimas** Padalinti į:

Prekė ▶ Klasė ▶ PAGRINDINIS ▶ Pavadinimas	Apyvarta	% apyvartos	Bendrasis pelnas	% grynojo pelno	Grynasis pelnas (%)
IŠ VISO	15 151	100	14 613	100	96
PAGRINDINIS PAGRINDINIS	3 100	20	2 775	19	90
	12 051	80	11 838	81	98

Be to, tą patį rezultatą galite peržiūrėti vienoje lentelėje įvairiais būdais. Pavyzdžiui, tarpinė suma pagal pagrindinę klasę ir sugrupuota pagal prekių klasę:

Rodyti tarpinę sumą: Grupė: **Prekė ▶ Klasė ▶ Pavadinimas** Padalinti į:

Prekė ▶ Klasė ▶ PAGRINDINIS ▶ Pavadinimas	Prekė ▶ Klasė ▶ Pavadinimas	Apyvarta	% apyvartos	Bendrasis pelnas	% grynojo pelno	Grynasis pelnas (%)
IŠ VISO		15 151	100	14 613	100	96
▼ PAGRINDINIS		3 100		2 775		90
	DARZOVES	3 100		2 775		90
>		12 051		11 838		98

Arba sugrupuota pagal prekių klasę ir taip pat išryškinant pagrindinę klasę:

Rodyti tarpinę sumą		Grupė	Padalinti į		Diagrama		
Paieška		Prekė • Klasė • Pavadinimas X Prekė • Klasė • PAGRINDINIS • Pavadinimas X					
Prekė • Klasė • Pavadinimas	Prekė • Klasė • PAGRINDINIS • Pavadinimas	Apyvarta	% apyvartos	Bendrasis pelnas	% grynojo pelno	Grynasis pelnas (%)	
IŠ VISO		15 151	100	14 613	100	96	
popierius		-100	-1	-100	-1	100	
issrasymas		20	0	20	0	100	
tusinukas		1 000	7	1 000	7	100	
DARZOVES		3 100	20	2 775	19	90	
		11 131	73	10 918	75	98	

Pirkėjo statistika

Pirkėjo statistika ataskaita skirta analizuoti pardavimus pagal pirkėjus.

Et saada müügitlemuse klientide järgi, grupeeri uues Müügistatistika aruandes Maksja järgi ja lisa vaatesse ka Maksja nimi (NB! see on nimi arvelt. Kui soovid nime kliendikaardilt, siis vali Maksja>Nimi).

Rodyti tarpinę sumą		Grupė	Padalinti į		Diagrama		
Paieška		Pirkėjas X Pirkėjas • Pavadinimas X					
Pirkėjas	Pirkėjas • Pavadinis	Apyvarta	Bendrasis pelnas	Grynasis pelnas (%)	Kiekis	Sąskaitų faktūrų skaičius	
IŠ VISO		15 151	14 613	96	65	29	
1001		20	20	100	1	1	
1002	DIRECTO UAB	1 531	1 520	99	4	4	
1004	123 prekyba MB	100	100	100	1	3	
1005	AKTA UAB	100	65	65	10	1	
120	13 ir Ko Klubas	11 243	10 947	97	29	11	
1234	100 gears MB	2 000	2 000	100	2	2	
7896	12 Group UAB	115	-35	-30	14	4	
7897	„Lygio UAB	34	-4	-12	3	2	
896	„Stogmonta UAB	8	0	3	1	1	

Sena Pirkėjo statistika:

Kodas	Pavadinimas	Sąskaitos	Kiekis	Bendrasis pelnas	BP %	Suma
120	13 ir Ko Klubas	11	29.00	10 946.86	97.37	11 242.84
1234	100 gears MB	2	2.00	2 000.00	100.00	2 000.00
1002	DIRECTO UAB	4	4.00	1 520.00	99.28	1 531.00
7896	12 Group UAB	4	14.00	-35.00	-30.43	115.00
1004	123 prekyba MB	3	1.00	100.00	100.00	100.00
1005	AKTA UAB	1	10.00	65.00	65.00	100.00
7897	„Lygio UAB	2	3.00	-4.00	-11.76	34.00
1001		1	1.00	20.00	100.00	20.00
896	„Stogmonta UAB	1	1.00	0.27	3.30	8.27
9			65.00	14 613.13	96.45	15 151.11

Jei norite, kad rezultatai būtų apibendrinti pagal klientų klases, tuomet grupokite pagal **klientų**

klasę Pardavimų statistikoje. **NAUJA!** Kaip rezultata, taip pat galite pasirinkti apyvartos ar maržos procentą.

Rodyti tarpinę sumą Grupė Padalinti į

Paieška Pirkėjas ▶ Klasė X

► Pirkėjas ▶ Klasė ^	↕ Apyvarta	↕ Bendrasis pelnas	↕ Grynasis pelnas (%)	↕ Kiekis	↕ Sąskaitų faktūrų skaičius
IŠ VISO	15 151	14 613	96	65	29
	15 117	14 617	97	62	27
NAUJI	34	-4	-12	3	2

Sena Pirkėjo statistika:

Artikkel Arve rea sisu Klass

Müüja arvel Kliendi klass Vali

Nimi Esimesed Konto

Asumaa Täpsus KM maa

Objekt Tase Tükelda:

Staatus Arve Tingimus e-arve

Variant Suurus Värv

SEOTUD SÜNDMUSED: Periood : Tüüp Staatus Arve

klassid kokku periodiseeritud meil aadress lähetusaadress reg nr KM reg nr Asumaa Punkte

Kande aeg kõik kliendid kate allahindlus maksehinnang

Kood	Nimi	Arveid	Kogus	Kate	Katte %	Summa
KLUBI	Püsikliendid	86	2 968,00	37 206,02	91,83	40 515,40
TAVA	Anonüümne jaeklient	228	594,00	-4 602,01	-74,71	6 159,61
HULGI	Hulgikliendid	52	324,25	3 155,95	77,55	4 069,69
FOR	Välismaa kliendid	23	113,05	1 409,46	90,49	1 557,60
KOHVIK	Kohviku anon.klient	6	30,00	476,48	71,72	664,32
INTERNAL	Internal customers	6	46,00	325,33	86,97	374,05
6			4 075,30	37 971,23	71,19	53 340,68

Tarpinė suma pagal klientų klasę naujoje ataskaitoje:

Müügistatistika Aeg: 01.01.2024 - Aeg: 31.12.2024 23:59:59 X

Näita vahesummat:
 Grupeeri:
 Tükelda:

Maksja	Klass	Maksja	Nimi	Käive	Kate	Katte %	Arvete arv
KOKKU				53 341	37 971	71.2	402
HULGI				4 070	3 156	77.5	52
HB		Hanna Baas		30	0	0	4
20741		Selver AS		27	23	85.0	4
22		Prisma Peremarket AS c		65	60	92.6	16
12		Poodide AS		141	94	66.4	7
X60		Klient ting 60		4	1	11.4	2
11		Pood Solarises		0	-2		1
14		Palmre AS		176	176	100.0	1
6889		Firma OÜ		3 588	2 767	77.1	15
A		Arendus OÜ		39	39	100.0	2
TAVA				6 160	-4 602	-74.7	228
JAE1		Jaeklient		1 055	596	56.5	86
JAE		Jaeklient		2 989	1 000	33.4	88
HELEBAAS		D2D directo_hele baasiga		36	-4	-11.1	5
UUS		uus jaeklient		1 502	394	26.2	33
11111		Tava		100	100	100.0	1
TEST		Mari-Liis testib		477	-6 688	-1 401.5	15
KLUBI				40 515	37 206	91.8	86
1200		Tõnu Kurbmeel		0	0		2
33		Kalle Lumi		2 049	2 033	99.2	1
2000		Harri Õiglane		19	3	14.6	7
27		Priit Karu		1 819	515	28.3	1
21		Toomas Tamm		146	92	63.0	6
34		Toomas Talv		113	88	77.9	1

Sena Pirkėjo statistika:

Artikkel Arve rea sisu Klass PerIOD 01.01.2024 : 31.12.2024

Müüja arvel Kliendi klass Vali Klient Klient

Nimi Esimesed Konto Tüüp

Asumaa Tapsus 0,01 KM maa **Vahesumma Kliendi klass**

Objekt Tase 0 (Isikud) Tükelda: Näita: Käive

Staatius Arve Tingimus e-arve Kõik

Variant Suurus Värv Seisukord

SEOTUD SÜNDMUSED: Periood : Tüüp Staatius

Arve Tingimus Kliendi Tingimus Müüja Tingimus

klassid kokku periodiseeritud meil aadress lähetusaadress reg nr KM reg nr Asumaa Punkte Kaal nimega värvid

kate allahindlus maksehinnang

FOR Kood	Välismaa kliendid Nimi	Arveid	Kogus	Kate	Katte %	Summa
79	Veebiklient Lätist	17	108,00	1 400,35	91,08	1 537,50
19	Eksport klient	1	1,00	6,50	86,67	7,50
80	Veebiklient Lätist	1	0,05	-0,45	-6,94	6,55
V101	Saksamaa klient 2, pole km koh	4	4,00	3,07	50,62	6,06
			113,05	1 409,46	90,49	1 557,60

HULGI Kood	Hulgikliendid Nimi	Arveid	Kogus	Kate	Katte %	Summa
6889	Firma OÜ	15	267,70	2 766,54	77,11	3 587,58
14	Palmre AS	1	11,00	176,25	100,00	176,25
12	Poodide AS	7	16,00	93,83	66,40	141,31
22	Prisma Peremarket AS c	16	8,00	59,85	92,64	64,60
A	Arendus OÜ	2	1,55	38,71	100,00	38,71
HB	Hanna Baas	4	10,00	0,00	0,00	30,00
20741	Selver AS	4	7,00	22,75	85,05	26,75
X60	Klient ting 60	2	2,00	0,51	11,40	4,49
11	Pood Solarises	1	1,00	-2,50		0,00
			324,25	3 155,95	77,55	4 069,69

INTERNAL Kood	Internal customers Nimi	Arveid	Kogus	Kate	Katte %	Summa
17	Autoremont OÜ	3	33,00	280,81	86,85	323,35
755	AS Palmako	2	11,00	38,94	94,81	41,08
16	Transporditeenus OÜ	1	2,00	5,57	57,85	9,63
			46,00	325,33	86,97	374,05

Taip, žinoma, galite padalyti rezultata pagal laikotarpius Pardavimų statistikoje, tačiau taip pat galite surūšiuoti jį pagal apyvartą.

Näita Müügistatistika Aeg: 01.01.2024 - Aeg: 31.12.2024 23:59:59

Näita vahesummat Grupeeri Tükelda

Otsi... Maksja Klass X Kuuks

Maksja Klass	Jaauar	Veebruar	Märts	Aprill	Mai	Juuni	Juuli	August	September	Oktoober	November	Detsember	KOKKU
	Kaive	Kaive	Kaive	Kaive	Kaive	Kaive	Kaive	Kaive	Kaive	Kaive	Kaive	Kaive	Kaive
KOKKU	752	360 ↓	1 328 ↑	378 ↓	426 ↑	17 080 ↑	20 374 ↑	352 ↓	586 ↑	1 787 ↑	8 187 ↑	1 733 ↓	53 341
KLUBI	90	75 ↓		209	370 ↑	17 136 ↑	20 127 ↑	95 ↓	2 ↓	339 ↑	2 049 ↑	23 ↓	40 515
TAVA	512	19 ↓	51 ↑	37 ↓	35 ↓	-76 ↓	12 ↑	14 ↑	577 ↑	1 432 ↑	2 026 ↑	1 521 ↓	6 160
HULGI	130	25 ↓	5 ↓	4 ↓		20		227	17 ↓	8 ↓	3 475 ↑	158 ↓	4 070
FOR	20	241 ↑	1 273 ↑	10 ↓	11 ↑			7	-10 ↓	8 ↑			1 558
KOHVIK								9			637	18 ↓	664
INTERNAL				117	10 ↓		235					12	374

Sena Pirkėjo statistika:

Artikkel: Arve rea sisu, Klass: , Periood: 01.01.2024 - 31.12.2024, Kõik

Müüja arvel, Kliendi klass, Vali: Klient, Klient, (seotud ostud)

Nimi, Esimesed, Konto, Tüüp, KM kood

Asumaa, Täpsus: 0,01, KM maa, Vahesumma, Projekt

Objekt, Tase: 0 (Isikud), Tükelda: Kuuks, Näita: Käive, Sorteeritud: Summa

Staatust, Arve Tingimus, e-arve: Kõik

Variant, Suurus, Värv, Seisukord, Kaal

SEOTUD SÜNDMUSED: Periood, Tüüp, Staatust

klassid kokku periodiseeritud meil aadress lähetusaadress reg nr KM reg nr Asumaa Punkte Kaal nimega värvid Kande aeg kõik kliendid kate allahindlus maksehinnang

Trüki Meil ARUANNE

Kood	Nimi	Jaauar	Veebruar	Märts	Aprill	Mai	Juuni	Juuli	August	September	Oktoober	November	Detsember	Summa
FOR	Välismaa kliendid	19,59	240,70	1 272,51	10,00	10,50			8,55	10,00	7,75			1 557,60
HULGI	Hulgikliendid	129,71	25,00	5,21	4,48		20,10		227,23	16,70	7,92	3 475,30	158,04	4 069,69
INTERNAL	Internal customers				117,09	9,68		235,42					11,91	374,05
KLUBI	Püsikliendid	90,11	74,94		209,12	370,37	17 135,68	20 126,81	94,72	2,26	338,91	2 049,18	23,29	40 515,40
KOHVIK	Kohviku anon.klient								9,16			637,16	18,00	664,32
TAVA	Anonüümne jaeklient	512,16	19,03	50,64	37,15	35,08	75,87	12,00	14,08	576,55	1 431,98	2 025,54	1 521,29	6 159,61
6		751,66	359,67	1 328,36	377,86	425,58	17 079,91	20 374,24	351,74	585,51	1 786,56	8 187,18	1 732,52	53 340,68

Daugiau skirtingų naudojimo atvejų

Pardavimų statistikos ataskaitoje galite rodyti visus laukus, kurie yra Sąskaitos faktūros dokumente ir dokumentų kortelėse, susijusiose su Sąskaitos faktūra (prekės laukai, pirkėjo laukai, projekto laukai ir kt.), taip pat jų papildomus laukus. Galite taip pat pasirinkti tarpinę sumą pagal visus šiuos laukus. Tam pasirinkite norimus laukus Nustatymai > Bendi nustatymai > Pasirenkami laukai iš lentelės. Senose ataskaitose galima rodyti tik ribotą laukų pasirinkimą, kurį galima patikrinti Grupavimo skiltyje.

Tarpinė suma ir grupavimas pagal papildomą lauką prekei

Dažnai „Directo“ duomenys papildomi įvairia informacija, pavyzdžiui, informaciją apie internetinę parduotuvę. Šią informaciją galite naudoti ir pardavimų rezultatams analizuoti. Pavyzdžiui, jei į prekės duomenų lauko tipus buvo pridėtos interneto kategorijos, galite peržiūrėti rezultatus tik pagal jų skyrius. Norėdami naudoti papildomą lauką ataskaitoje, pasirinkite duomenų lauko tipo parinktį, kad jis būtų matomas ataskaitoje.

Näita Salvesta Saada Trüki Loo PDF

Müügistatistika Aeg: 01.02.2020 - Aeg: 19.02.2025 23:59:59 Artikkel Veebis nähtav: Jah

Näita vahesummat: Artikkel Kategooria Tase1 Grupeeri: Artikkel Kategooria Tase2 Tükelda

Artikkel Kategooria Tase1	Artikkel Kategooria Tase2	Kogus	Käive
KOKKU		34 592	223 961
> KODU		6 050	42 552
> MEELELAHUTUS		1 895	39 954
> TEHNIKA		120	52 483
> TOIT		416	1 417
> ÄRI		26 111	87 554

Näita Salvesta Saada Trüki Loo PDF

Müügistatistika

Aeg: 01.02.2020 - Aeg: 19.02.2025 23:59:59 X Artikkel Veebis nähtav: Jah X

Näita vahesummat Grupeeri Tükelda

Artikkel ▶ Kategooria Tase1 X Artikkel ▶ Kategooria Tase2 X

Artikkel ▶ Kategooria Tase1 ^	Artikkel ▶ Kategooria Tase2	Kogus	Käive
KOKKU		34 592	223 961
▼ KODU		6 050	42 552
	Riided	246	1 331
	Tarvikud	5 784	41 221
	Tekstiil	20	0
▼ MEELELAHUTUS		1 895	39 954
	Raamatud	7	41
	Kalastus	342	30 002
	Filmid	1 546	9 912
▼ TEHNIKA		120	52 483
	Tarvikud	17	2 545
	Nutiseadmed	103	49 938
▼ TOIT		416	1 417
	Söögid	125	511
	Joogid	291	906
▼ ÄRI		26 111	87 554
	Teenus	5 380	33 139
	Tarvikud	20 633	53 887
	Transport	97	529

Või hoiad lisaväljal mingit muud infot, mille järgi statistikat vajada võid, nt bränd:

Näita Salvesta Saada Trüki Loo PDF

Müügistatistika

Aeg: 01.01.2024 - Aeg: 31.12.2024 23:59:59 X

Näita vahesummat Grupeeri Tükelda

Otsi... Artikkel ▶ Bränd X

Artikkel ▶ Bränd	Käive	Kate	Katte %
KOKKU	53 341	37 971	71.2
Shimano	5 298	5 065	95.6
Icepeak	42	18	43.4
	8 412	-3 224	-38.3
Lotus	83	59	71.4
dddd	73	73	100.0
Rexona	35 205	34 524	98.1
Varrak	141	38	26.8
Palmolive	394	209	52.9
DATACOPY	3 691	1 208	32.7

Vahesumma artikli hankija järgi

Soovid teada, milliste hankijate kaubad müüvad kõige enam ja milline on hankija osakaal kogu kattest.

Näita vahesummat

Otsi...

Müügistatistika Aeg: 01.02.2020 - Aeg: 19.02.2025 23:59:59 X Artikkel Veebis nähtav: Jah X

Grupeeri
 Artikkel ▾ Hankija X
 Artikkel ▾ Hankija ▾ Nimi X
 Artikkel ▾ Hankija ▾ Saatjariik X

Tükelda

Artikkel ▾ Hankija	Artikkel ▾ Hankija ▾ Nimi	Artikkel ▾ Hankija ▾ Saatjariik	Kogus	Käive	Kate	% kattest
KOKKU			34 592	223 802	152 141	100
1027	Sandman OÜ	EE	99	49 418	49 418	32
1018	EÜ hankija SOOME	FI	5 717	41 117	38 876	26
KP	KP tarnija	EE	5 435	33 022	34 067	22
1022	Paberimüüja OÜ	EE	20 434	53 413	27 935	18
1017	Film Distribution	EE	1 546	9 912	1 929	1
1016	China Production	CN	248	3 214	1 365	1
1045	Rootsi hankija	SE	113	881	662	0
22	Prisma	EE	12	335	335	0
1013	BS realisatsioon	EE	31	310	310	0
1000	Asjade Hankija OÜ	EE	180	305	219	0
1019	Hea firma	EE	124	468	164	0
1031	NORMARK EESTI OÜ	EE	48	200	134	0
ADI	Adidas	DE	11	225	82	0
1006	Lehekirjastus OÜ	EE	7	41	34	0
1002	Shimano Deutch Gmbh	DE	587	30 942	-3 388	-2

Soovid detailsemalt näha ka, mis artiklid iga hankija müügis osalevad ja lisainfot artikli kohta:

Näita vahesummat

Artikkel ▾ Hankija X

Müügistatistika Aeg: 01.02.2020 - Aeg: 19.02.2025 23:59:59 X Artikkel Veebis nähtav: Jah X

Grupeeri
 Artikkel ▾ Hankija ▾ Nimi X
 Artikkel ▾ Hankija ▾ Saatjariik X
 Artikkel X | Artikkel ▾ Nimi X | Artikkel ▾ Bränd X
 Artikkel ▾ Kategooria Tase1 X

Tükelda

Artikkel ▾ Hankija	Artikkel ▾ Hankija ▾ Nimi	Artikkel ▾ Hankija ▾ Saatjariik	Artikkel	Artikkel ▾ Nimi	Artikkel ▾ Bränd	Artikkel ▾ Kategooria Tase1	Kogus	Käive
KOKKU							34 592	223 802
1000	Asjade Hankija OÜ	EE					180	305
	Asjade Hankija OÜ	EE	23	Hooratas		Tehnika	1	249
	Asjade Hankija OÜ	EE	PIIM	Piim		Toit	179	56
1002	Shimano Deutch Gmbh	DE					587	30 942
	Shimano Deutch Gmbh	DE	TEL1	Telefon Sony		Tehnika	4	520
	Shimano Deutch Gmbh	DE	5104	SHIMANO RULL ALIV...	Shimano	Meelelahutus	4	22
	Shimano Deutch Gmbh	DE	12	Kirjaumbrikkvägatahtis...		Äri	289	620
	Shimano Deutch Gmbh	DE	5103	SHIMANO RULL ALIV...	Shimano	Meelelahutus	59	8 803
	Shimano Deutch Gmbh	DE	5106	SHIMANO RULL BIO...		Meelelahutus	231	20 977
1006	Lehekirjastus OÜ	EE					7	41
	Lehekirjastus OÜ	EE	PIPI	Pipi Pikksukk 1972		Meelelahutus	7	41
1013	BS realisatsioon						31	310
	BS realisatsioon		KILET	Kiletamine		Äri	31	310
1016	China Production	CN					248	3 214
	China Production	CN	SKOOL_2012	Arvutikeskus Koolikas...		Tehnika	16	2 137
	China Production	CN	64000UTPROOL	T-särk Softstyle tume...		Kodu	232	1 076
1017	Film Distribution						1 546	9 912
	Film Distribution		47412813249...	DVD Kalapoeg Nemo...		Meelelahutus	1 366	9 503
	Film Distribution		47412813243...	DVD Elias merekulda ...		Meelelahutus	53	99
	Film Distribution		47412813242...	DVD Karupoeg Puhh ...		Meelelahutus	127	310
1018	EÜ hankija SOOME	FI					5 717	41 117
	EÜ hankija SOOME	FI	F0004	Seep Roosa Palmoliv...	Palmolive	Kodu	1 876	2 164
	EÜ hankija SOOME	FI	F0009	Seep Roheline Palmol...	Palmolive	Kodu	1	1
	EÜ hankija SOOME	FI	F0005	Seep Pildiga 100g	Rexona	Kodu	3 840	38 951
1019	Hea firma						124	468
	Hea firma		1033	Kuum šokolaad		Toit	43	125
	Hea firma		1000	Suve Supike		Toit	81	343
1022	Paberimüüja OÜ	EE					20 434	53 413
	Paberimüüja OÜ	EE	MAT01	Niit nr 40 valge		Kodu	20	0
	Paberimüüja OÜ	EE	11A	Paber A4, 500 lehte, v...	DATACOPY	Äri	573	607

Grupeerimine objekti järgi

Grupeerida saab kõigi objekti tasemete järgi ja muidugi saad tükeldada tulemust kas valitud perioodi kuudeks/nädalateks jne või siis ise valida, milliseid perioode aruandes näha soovid. Sellises tükeldatud vaates saad aruande tulemusse valida samal ajal mitmeid erinevaid näitajaid.

Objekt	Üksus	01.03.2021 - 31.03.2021 23:59:59			01.05.2021 - 31.05.2021			KOKKU		
		Käive	Arvete arv	Katte %	Käive	Arvete arv	Katte %	Käive	Arvete arv	Katte %
KOKKU		224 140	2 726	43	103 544	1 515	44	500 615	6 242	44
POOD1		119 445	1 550	44	69 532	1 045	45	293 513	3 870	132
POOD2		104 695	1 176	43	34 012	470	44	207 102	2 372	130

Saad vaadata korraka ka mitut objekti taset:

Objekt	Üksus	Objekt	Toode	Käive
KOKKU				130
POOD2				49
		RMT		49
POOD1				81
		KONTOR		5
				12
		RMT		64

Grupeerimine müüja järgi

Grupeerida saad nii arve müüja kui ka kliendikaardi müüja järgi. Kuna müüja saab olla ka arve ridadel, siis peaks valitavate väljade alt olema valitud just rea müüja (nii see ka vaikimisi on).

Käive arve müüja järgi:

Näita Salvesta Saada Trüki Loo PDF

Mügistatistika

Aeg: 01.01.2024 - Aeg: 31.12.2024 23:59:59 X Aeg: 01.01.2023 - Aeg: 31.12.2023 X

Näita vahesummat Grupeeri Tükelda

Otsi... Müüja X Peroodiks

Müüja	01.01.2024 - 31.12.2024 23:59:59	01.01.2023 - 31.12.2023	KOKKU
	Käive	Käive	Käive
KOKKU	53 341	28 408 ↓	81 749
ALLAN		20 383	20 383
ENN		620	620
EVELIN	5 610	40 ↓	5 650
EVELIN1		146	146
EVELIN2	-5	398 ↑	393
EVELIN6		84	84
EVELIN8	213	886 ↑	1 100
GRETEL	71		71
SUPER	45 764	5 780 ↓	51 545
VALJAD	1 688		1 688
VALLO		70	70

Apyvarta pagal pirkėjo (mokėtojo) pardavėja:

Näita Salvesta Saada Trüki Loo PDF

Mügistatistika

Aeg: 01.01.2024 - Aeg: 31.12.2024 23:59:59 X

Näita vahesummat Grupeeri Tükelda

Otsi... Maksja Müüja X

Maksja Müüja	Käive	% käibest	Kate
KOKKU	53 341	100.00	37 971
	2 158	4.05	2 116
ALLAN	5 045	9.46	1 689
evelin	176	0.33	176
EVELIN1	141	0.26	91
EVELIN2	671	1.26	552
EVELIN8	1 544	2.89	1 403
KOHVIK	27	0.05	27
SUPER	1 414	2.65	-6 046
UUS	41 109	77.07	37 366
VALJAD	1 055	1.98	596

Grupavimas pagal sąskaitos faktūros laukus

Galite grupuoti pagal įvairius sąskaitos faktūros laukus. Šie laukai gali pasirodyti tiek antraštėje, tiek eilutėse.

Pavyzdžiui, grupavimas pagal pardavimo mokesčio kodą sąskaitos faktūros eilutėje:

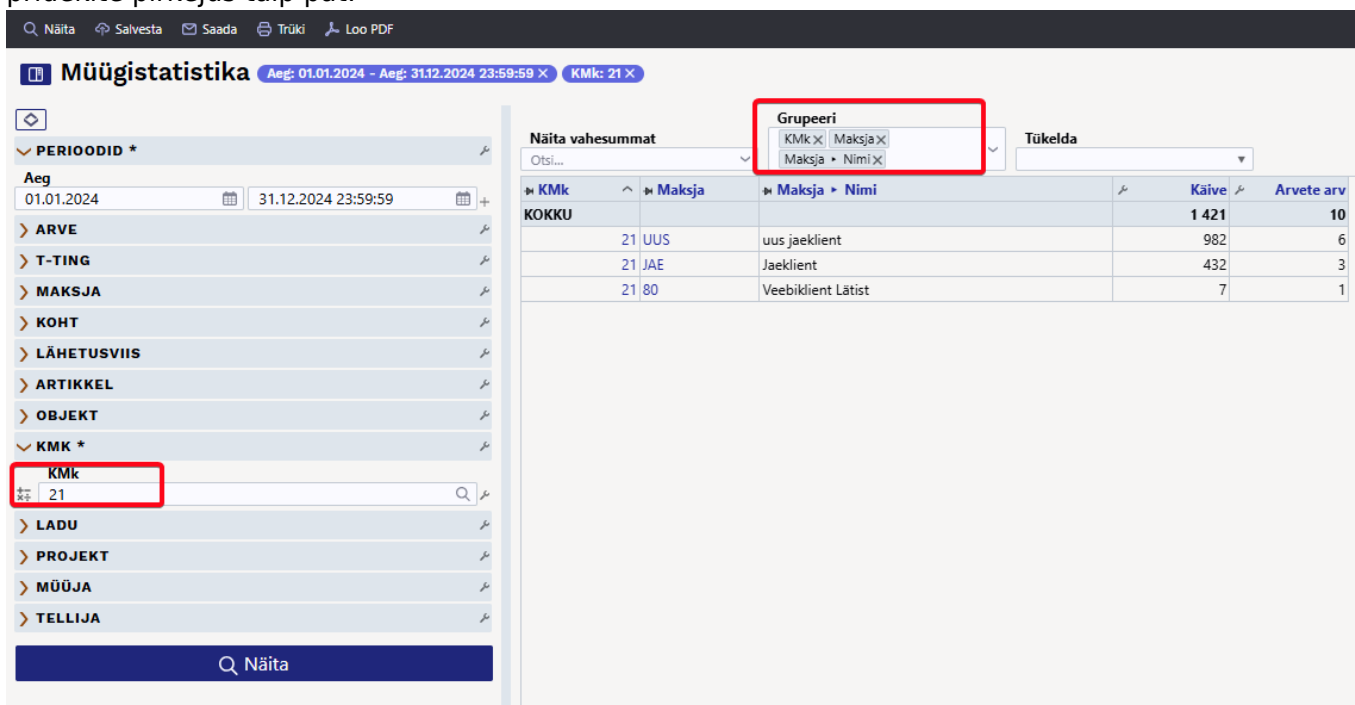


Müügistatistika Aeg: 01.01.2024 - Aeg: 31.12.2024 23:59:59 X

Näita vahesummat Grupeeri Tükelda

KMK	Kaive	Arvete arv
KOKKU	53 341	429
0	17 541	57
1	32 666	334
8	1 542	16
9	170	8
20	1	1
21	1 421	10
	0	3

Tada, jei norite sužinoti, kurie pirkėjai turi sąskaitas faktūras su specifiniu PVM kodu, naudokite filtrą ir pridėkite pirkėjus taip pat:



Müügistatistika Aeg: 01.01.2024 - Aeg: 31.12.2024 23:59:59 X KMK: 21 X

PERIOODID * Aeg: 01.01.2024 - 31.12.2024 23:59:59

KMK 21

Grupeeri KMK X Maksja X Maksja Nimi X

KMK	Maksja	Maksja Nimi	Kaive	Arvete arv
KOKKU			1 421	10
21	UUS	uus jaeklient	982	6
21	JAE	Jaeklient	432	3
21	80	Veebiklient Lätist	7	1

Taip pat pridėkite sąskaitos faktūros numerį prie grupavimo pasirinkimo, kad matytumėte, kuriuose įrašuose jis buvo naudojamas. Jei reikia, pridėkite duomenų tipo laukus.

Müügistatistika Aeg: 01.01.2024 - Aeg: 31.12.2024 23:59:59 X KMK: 21 X

PERIOODID *

Aeg: 01.01.2024 31.12.2024 23:59:59

- ARVE
- T-TING
- MAKSJA
- KOHT
- LÄHETUSVIIS
- ARTIKKEL
- OBJEKT
- KMK *
 - 21
- LADU
- PROJEKT
- MÜÜJA
- TELLIJA

Näita

Näita vahesummat

Otsi...

Grupeeri

KMK x | Maksja x | Maksja * Nimi x | Tükelda

Number x | Aeg x

KMK	Maksja	Maksja * Nimi	Number	Aeg	Käive	Arvete arv
KOKKU						
21	JAE	Jaeklient	102594	14.11.2024 17:27:09	144	1
21	JAE	Jaeklient	102593	14.11.2024 17:24:26	144	1
21	JAE	Jaeklient	102592	14.11.2024 17:23:23	144	1
21	80	Veebiklient Lätist	102422	26.08.2024 10:25:00	7	1
21	UUS	uus jaeklient	102535	19.10.2024 12:52:19	164	1
21	UUS	uus jaeklient	102536	19.10.2024 12:53:21	164	1
21	UUS	uus jaeklient	102537	19.10.2024 12:53:53	164	1
21	UUS	uus jaeklient	102538	19.10.2024 13:11:30	164	1
21	UUS	uus jaeklient	102539	19.10.2024 13:23:28	164	1
21	UUS	uus jaeklient	102540	19.10.2024 13:27:21	164	1

From: <https://wiki.directo.ee/> - Directo Help

Permanent link: https://wiki.directo.ee/lt/sales_statistics?rev=1747391673

Last update: 2025/05/16 13:34

