

# Sisukord

|   |    |
|---|----|
| <b>Pardavimų Statistika</b> .....                                 | 3  |
| <b>Ataskaitos naudojimas</b> .....                                | 4  |
| Ataskaitos filtravimas .....                                      | 5  |
| Peržiūrėti ataskaitos turinį .....                                | 8  |
| Ataskaita kaip diagrama- VYKDOMA .....                            | 12 |
| Ataskaitos duomenų eksportavimas .....                            | 12 |
| Ataskaitos išsaugojimas .....                                     | 13 |
| <b>Papildomų filtrų ir laukų pridėjimas prie ataskaitos</b> ..... | 14 |
| <b>Naudojimo atvejų pavyzdžiai</b> .....                          | 16 |
| Pagrindiniai vaizdai: Naujas vs Senas .....                       | 16 |
| Prekės statistika .....   | 16 |
| Prekės Klasės Statistika .....                                    | 18 |
| Pirkėjo statistika .....  | 20 |
| Daugiau skirtingų naudojimo atvejų .....                          | 25 |





**This page is not fully translated, yet. Please help completing the translation.**

*(remove this paragraph once the translation is finished)*

## Pardavimų Statistika

Pardavimų statistikos ataskaitą galite rasti čia: . PARDAVIMAI→ ATASKAITOS → PARDAVIMŲ STATISTIKA



Pagal numatytus nustatymus ataskaita yra pagrindiniame meniu pagrindiniams vartotojams (priklausantiems SUPER vartotojų grupei). Norėdami gauti prieigą prie naujos Pardavimų statistikos ataskaitos, kreipkitės į savo įmonės pagrindinį vartotoją!

Pirmą pardavimų ataskaitą naujame dizaine – **Pardavimų statistika** – paruošta naudojimui. Su šia ataskaita galite kurti labai įvairias statistikas apie sąskaitas faktūras.

Jei palyginsime ją su esamomis „Directo“ ataskaitomis, ji apima, daugiau ar mažiau kitas susijusias ataskaitas:

- Prekės statistika
- Prekės klasės statistika
- Pardavėjas/prekė
- Pirkėjo statistika
- Diagramos
- Vietovių statistika
- Sąskaitų sąrašas

Pagrindinis naujos ataskaitos raktinis žodis yra LANKSTUMAS, kuris sukuriama šių galimybių pagalba:

- **Filtrų pritaikymas** – Galite rodyti tik tuos filtrus, kurių reikia paieškai ataskaitoje. Be sąskaitų laukų, galima pridėti visus duomenų kortelių laukus, esančius sąskaitoje (pvz., prekė, klientą, projektą, prekių klasę) ir jų papildomus laukus kaip filtrus.
- **Filtrų naudojimas** – Visos skaitmenų ir pinigų tipo laukų reikšmės gali naudoti didesnio, mažesnio, lygybės ir intervalo filtrus. Teksto tipo laukai gali būti ieškomi norint rasti tikslų turinį, dalinį turinį, neatitikimus ir kelis reikšmes.
- **Tarpinė suma** – Ataskaitos turinyje galite rodyti tarpinį rezultatą pagal pasirinktą duomenų lauką. Pavyzdžiui, norite gauti pardavimus pagal projekto būseną sąskaitoje arba pagal papildomą lauką klientui/prekei. Dažniausiai pasitaikantys pageidavimai yra, pavyzdžiui, tarpinis rezultatas pagal klientą, kliento klasę, prekių klasę, objektą, sandėlį, paskirties šalį ir pan.
- **Grupavimas** – Galite pasirinkti, pagal kuriuos duomenis rodyti informaciją (prekė, klientas, prekių papildomi laukai ir kt.), tačiau tai leidžia rodyti ataskaitoje tik tuos duomenų laukus, kurie reikalingi šiame vaizde, ir išdėstyti juos norima tvarka.
- **Skaldymas** – Skirstymas leidžia padalinti rezultatą (apyvartą, kiekį, pelną ir kt.) į pasirinktus segmentus (periodą, objektą ir kt.) kaip stulpelius. Tuo pačiu metu galite rodyti kelis rezultatus vienu metu, pvz., tiek apyvartą, tiek pelną vienoje lentelėje (senoje ataskaitoje galite pasirinkti tik vieną rezultatą, kuris būtų rodomas skirstymo vaizde).
- **Rezultatų pasirinkimas** – Galite pasirinkti, ką norite matyti kaip rezultatą – tik apyvartą, tik pelną, abu kartu ar kažką kitą, ir išdėstyti juos norima tvarka.“

| Prekė          | Numeris | Apyvarta | Kiekis |
|----------------|---------|----------|--------|
| <b>IŠ VISO</b> |         |          |        |
| 01             | Stalas  | 2500007  | 10     |
| 01             | Stalas  | 2500013  | 10     |
| 01             | Stalas  | 2500014  | 10     |
| BUROKAS        |         | 2500006  | 1 000  |
| BUROKAS        |         | 2500010  | 100    |
| BUROKAS        |         | 2500011  | 1 500  |
| BUROKAS        |         | 2500012  | 15     |
| HGT            | grupe   | 2500009  | 20     |
| KRABAS         | krabas1 | 2500003  | 120    |
| KRABAS         | krabas1 | 2500004  | -120   |
| POPIERIUS      |         | 2500000  | 100    |
| POPIERIUS      |         | 2500001  | -100   |
| POPIERIUS      |         | 2500002  | -100   |
| TESTASS        |         | 2500005  | 1 000  |
| TUR_PARDAVIMAS |         | 2500008  | 11 000 |

## Ataskaitos naudojimas

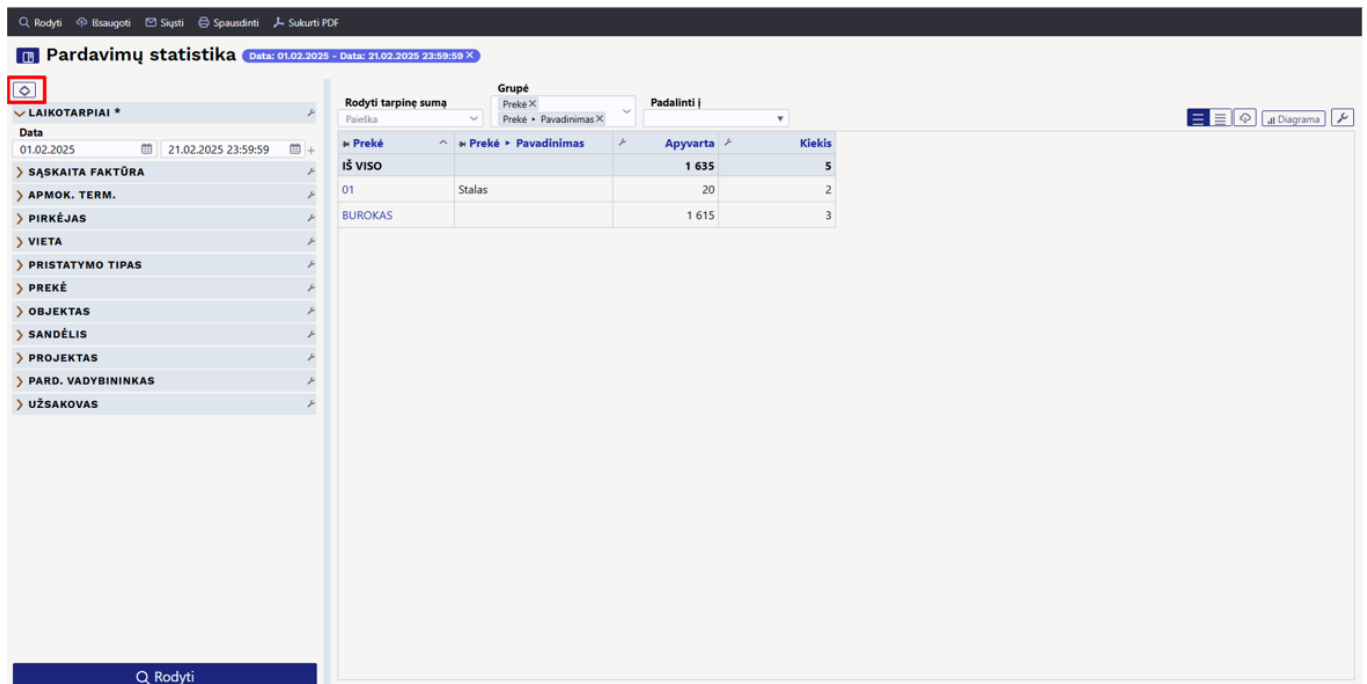
Pagal nutylėjimą ataskaita atidaroma tuščia, kur laikotarpis yra dabartinis mėnuo, o ataskaitos turinyje pasirinkta rodyti prekes su pavadinimais.

Kai ataskaita pradeda veikti paspaudus Rodyti mygtuką, rezultatas yra panašus į prekės statistikos ataskaitą.

### Ataskaitos filtravimas

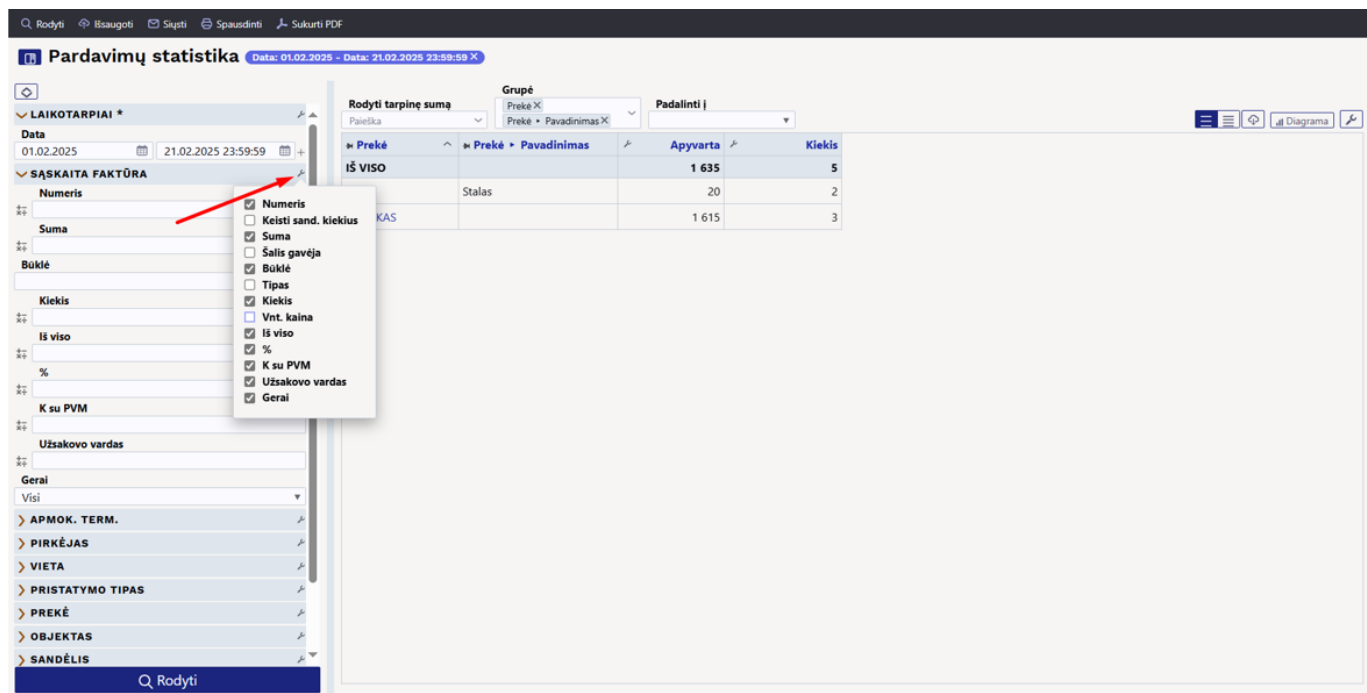
Filtravimas atliekamas kairioje ataskaitos pusėje, kur duomenys yra suskirstyti į skyrius:

Norėdami atidaryti skyrių, spustelėkite rodyklę prieš skyrių. Visi skyrių atidarymai ir uždarymai atliekami spustelėjus ikoną virš skilties:

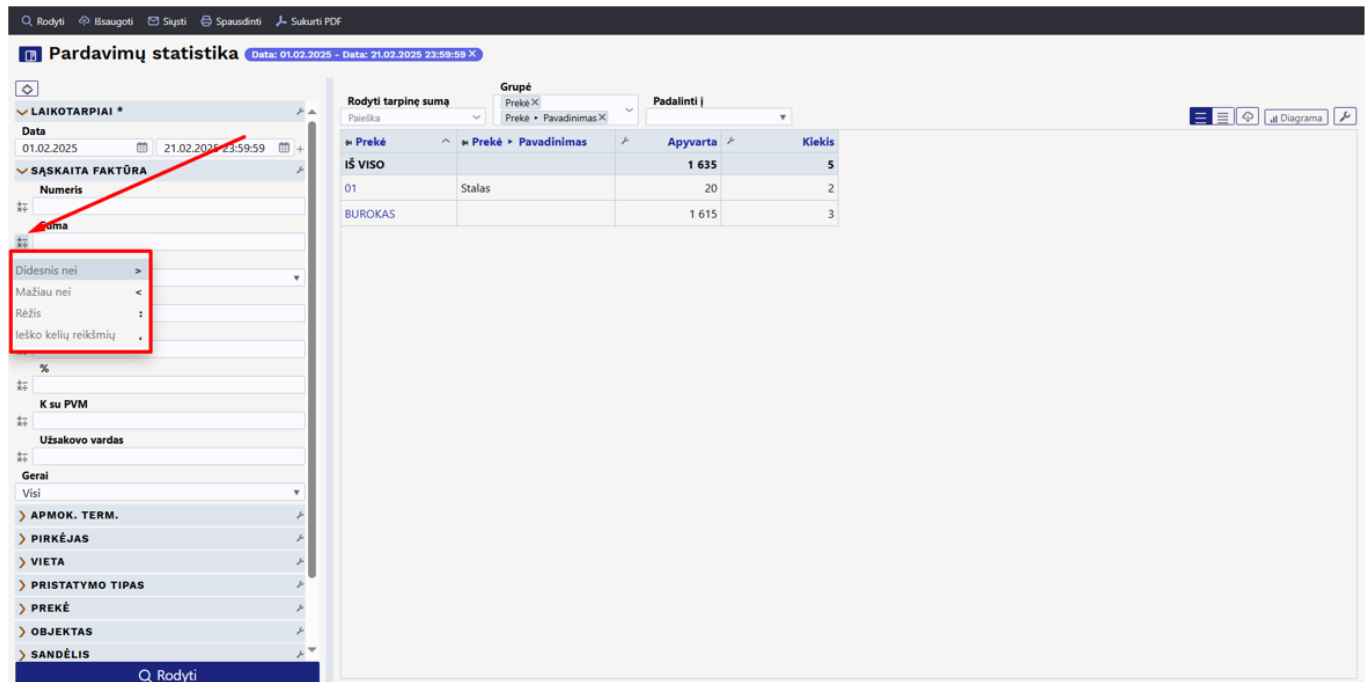


Be to, po skyriaus ir filtro nustatymais galite rodyti arba slėpti laukus:

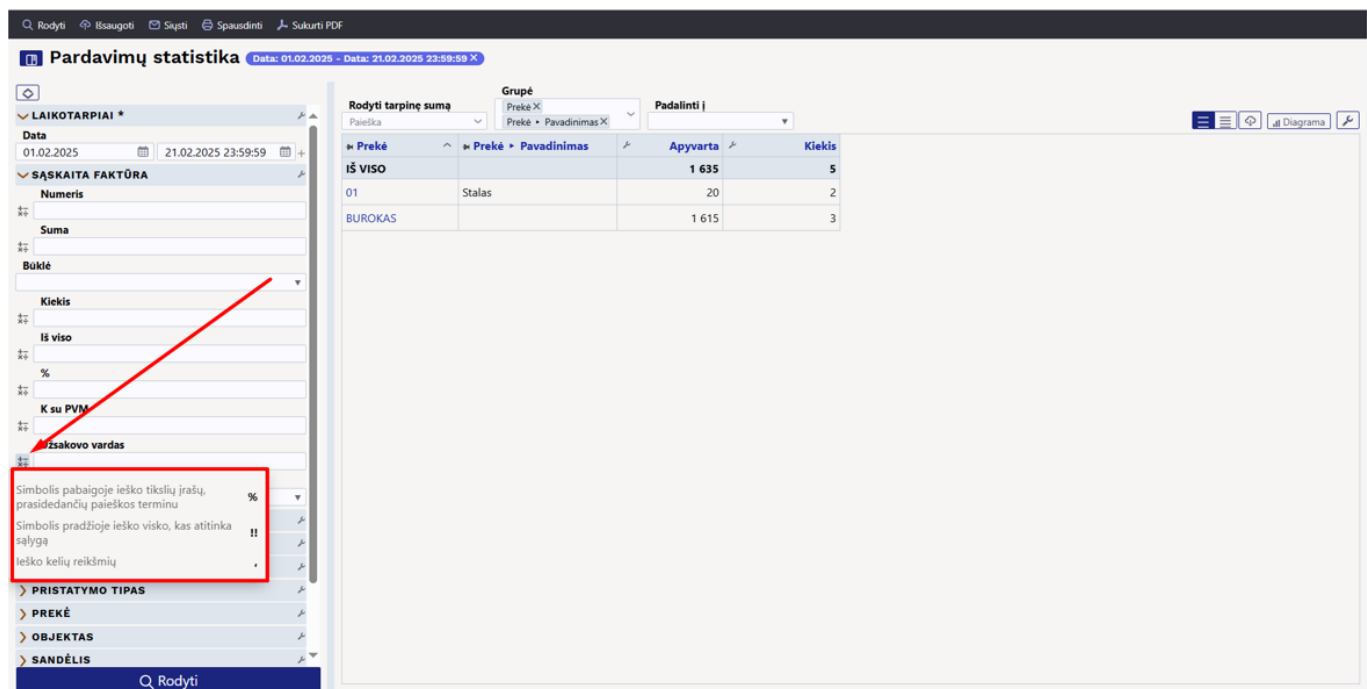
Prieš filtro laukus yra paaiškinimas apie tai, kaip galima naudoti filtrų laukus.



Pinigų ir skaičių tipo laukuose galite naudoti didesnio, mažesnio, lygybės ir intervalo filtrus:



Žodinio tipo laukus galima ieškoti norint rasti tikslų irrašą, dalinį irrašą, neatitiktis ir kelias reikšmes:



Filtrų laukuose galite naudoti paiešką, jei matote didinamojo stiklo piktogramą. Didinamojo stiklo piktograma atidaro mini paieškos langą, o dukart spustelėjus pelės mygtuką atidaromas paieškos langas.

Skyriuje „Periodai“ Laikas reiškia laikotarpį, kuriam priklauso sąskaita.

Pavyzdys: Pasirinkti laikotarpis ir prekių klasė:„

**Pardavimų statistika** Data: 01.02.2025 - Data: 21.02.2025 23:59:59 X

LAIKOTARPIAI \*

Data

01.02.2025 21.02.2025 23:59:59

SĄSKAITA FAKTŪRA

APMOK. TERM.

PIRKĖJAS

VIETA

PRISTATYMO TIPAS

PREKĖ

Prekė

Klasė

00001

OBJEKTAS

SANDĖLIS

PROJEKTAS

PARD. VADYBININKAS

UŽSAKOVAS

Rodyti tarpinę sumą Grupė Padalinti |

| Prekė   | Prekė • Pavadinimas | Apyvarta | Kiekis |
|---------|---------------------|----------|--------|
| IŠ VISO |                     | 1 635    | 5      |
| 01      | Stalas              | 20       | 2      |
| BUROKAS |                     | 1 615    | 3      |

Spustelėjus piktogramą prieš ataskaitos pavadinimą, galite paslėpti filtrų skydelį. Tai sukurs daugiau vietos ataskaitos turiniui, ir galėsite naudoti ataskaitą, pardavimų rezultatams pristatyti.

**Pardavimų statistika** Data: 01.02.2025 - Data: 24.02.2025 23:59:59 X

Rodyti tarpinę sumą Grupė Padalinti |

| Prekė   | Prekė • Pavadinimas | Apyvarta | Kiekis |
|---------|---------------------|----------|--------|
| IŠ VISO |                     | 1 635    | 5      |
| 01      | Stalas              | 20       | 2      |
| BUROKAS |                     | 1 615    | 3      |

## Peržiūrėti ataskaitos turinį

Iš grupės išskleidžiamojo meniu galite pasirinkti, už ką bus rodomas bendras ataskaitos rezultatas. Visi jūsų atlikti pasirinkimai bus rodomi ataskaitoje.

Pavyzdžiui, pardavimai, sugrupuoti pagal prekių klasę:

**Pardavimų statistika** Data: 01.01.2025 - Data: 26.02.2025 23:59:59 Prekė ▶ Klasė: 00001

Rodyti tarpinę sumą: Paieška

Grupė: Prekė ▶ Klasė ▶ Pavadinimas

Padalinti į: [ ]

| Prekė ▶ Klasė ▶ Pavadinimas | Kiekis | Apyvarta | Bendrasis pelnas |
|-----------------------------|--------|----------|------------------|
| DARZOVES                    | 22     | 2 860    | 2 689            |

Pavyzdžiui, pardavimai, sugrupuoti pagal pardavimo vietą:

**Pardavimų statistika** Data: 01.01.2025 - Data: 26.02.2025 23:59:59 Prekė ▶ Klasė: 00001

Rodyti tarpinę sumą: Paieška

Grupė: Objektas ▶ MIESTAI

Padalinti į: [ ]

| Objektas ▶ MIESTAI | Kiekis    | Apyvarta     | Bendrasis pelnas |
|--------------------|-----------|--------------|------------------|
| <b>IŠ VISO</b>     | <b>22</b> | <b>2 860</b> | <b>2 689</b>     |
|                    | 20        | 2 840        | 2 683            |
| KLAIPEDA           | 2         | 20           | 6                |

Šiame pavyzdyje rezultatas yra bendras per prekę, o be to, pasirinktas prekės pavadinimas, prekių klasės pavadinimas ir pagrindinės prekių klasės pavadinimas, nes jie buvo prašyti rodyti papildomai:

**Pardavimų statistika** Data: 01.01.2025 - Data: 26.02.2025 23:59:59 Prekė ▶ Klasė: 00001

Rodyti tarpinę sumą: Paieška

Grupė: Prekė ▶ Prekė ▶ Pavadinimas  
Prekė ▶ Klasė ▶ Pavadinimas  
Prekė ▶ Klasė ▶ PAGRINDINIS ▶ Pavadinimas

Padalinti į: [ ]

| Prekė          | Prekė ▶ Pavadinimas | Prekė ▶ Klasė ▶ Pavadinimas | Prekė ▶ Klasė ▶ PAGRINDINIS ▶ Pavadinimas | Kiekis    | Apyvarta     | Bendrasis pelnas |
|----------------|---------------------|-----------------------------|---|-----------|--------------|------------------|
| <b>IŠ VISO</b> |                     |                             |   | <b>22</b> | <b>2 860</b> | <b>2 689</b>     |
| 01             | Stalas              | DARZOVES                    |   | 3         | 30           | 9                |
| BUROKAS        |                     | DARZOVES                    |   | 4         | 2 615        | 2 615            |
| KRAPAL_        |                     | DARZOVES                    |   | 5         | 45           | 20               |
| MORKA          |                     | DARZOVES                    |   | 5         | 125          | 25               |
| SVOGUNAI       |                     | DARZOVES                    |   | 5         | 45           | 20               |

Pavyzdžiui, jei pridėsite Objektą, tai be prekės, ji taip pat bus grupuojama pagal objektą, nes prekė buvo parduota su keliais objektais. Lentelė tampa vis labiau sugrupuota, kuo daugiau laukų pridėsite. Prekių klasė nesukuria papildomo grupavimo, nes prekė visada priklauso tik vienai klasei. Tačiau jei pridėsite klientą, tuomet būtų sukurta kita grupė.

**Pardavimų statistika** Data: 01.01.2025 - Data: 26.02.2025 23:59:59 X (Prekė - Klasė: 00001 X)

Grupė: Prekė X Prekė - Pavadinimas X  
Prekė X Klasė - Pavadinimas X  
Prekė X Klasė - PAGRINDINIS - Pavadinimas X  
Objektas - MIESTAI X

Rodyti tarpinę sumą: Paeiška

Padalinti į: Objektas - MIESTAI

| Prekė    | Prekė - Pavadinimas | Prekė - Klasė - Pavadinimas | Prekė - Klasė - PAGRINDINIS - Pavadinimas | Objektas - MIESTAI | Kiekis | Apyvarta | Bendrasis pelnas |
|----------|---------------------|-----------------------------|---|--------------------|--------|----------|------------------|
| IŠ VISO  |                     |                             |   |                    | 22     | 2 860    | 2 689            |
| 01       | Stalas              | DARZOVES                    |   | KLAIPEDA           | 2      | 20       | 6                |
| KRAPAL_  |                     | DARZOVES                    |   |                    | 5      | 45       | 20               |
| 01       | Stalas              | DARZOVES                    |   |                    | 1      | 10       | 3                |
| BUROKAS  |                     | DARZOVES                    |   |                    | 4      | 2 615    | 2 615            |
| MORKA    | Dideles morkos      | DARZOVES                    |   |                    | 5      | 125      | 25               |
| SVOGUNAI | Vasaros svogunai    | DARZOVES                    |   |                    | 5      | 45       | 20               |

Spustelėję ant lentelės nustatymų piktogramos, galite pasirinkti, ką norite matyti rezultatuose. Taip pat galite pakeisti tvarką, vilkdami ir mesdami.

**Pardavimų statistika** Data: 01.01.2025 - Data: 26.02.2025 23:59:59 X (Prekė - Klasė: 00001 X)

Rodyti tarpinę sumą: Paeiška

Grupė: Prekė X Prekė - Pavadinimas X  
Prekė X Klasė - Pavadinimas X

Padalinti į: Paeiška

| Prekė    | Prekė - Pavadinimas | Prekė - Klasė - Pavadinimas | Kiekis | Apyvarta | Bendrasis pelnas |
|----------|---------------------|-----------------------------|--------|----------|------------------|
| IŠ VISO  |                     |                             | 22     | 2 860    | 2 689            |
| KRAPAL_  |                     | DARZOVES                    | 5      | 45       | 20               |
| 01       | Stalas              | DARZOVES                    | 3      | 30       | 9                |
| BUROKAS  |                     | DARZOVES                    | 4      | 2 615    | 2 615            |
| MORKA    | Dideles morkos      | DARZOVES                    | 5      | 125      | 25               |
| SVOGUNAI | Vasaros svogunai    | DARZOVES                    | 5      | 45       | 20               |

Pasirinkite stulpelius

- Kiekis
- Apyvarta
- Bendrasis pelnas
- Kaina
- % apyvartos
- % grynojo pelno
- Antkainis %
- Apyvarta su PVM
- Grynasis pelnas (%)
- Kaina su PVM
- Pirkimo kaina
- Prekių savikaina
- Svoris
- Šąskaitos faktūros eilučių skaičius
- Šąskaitų faktūrų skaičius
- Taskai

Q // Iš naujo nustatyti numatytuosius nustatymus

Lentelėje galite pakeisti skaičiaus tikslumą, nustatydami tai rezultatų stulpelių antraštės laukų nustatymuose.

**Pardavimų statistika** Data: 01.01.2025 - Data: 26.02.2025 23:59:59 X (Prekė - Klasė: 00001 X)

Rodyti tarpinę sumą: Paeiška

Grupė: Prekė X Prekė - Pavadinimas X  
Prekė X Klasė - Pavadinimas X

Padalinti į: Paeiška

Skaičių tikslumas: 1

| Prekė    | Prekė - Pavadinimas | Prekė - Klasė - Pavadinimas | Kiekis | Apyvarta | Bendrasis pelnas |
|----------|---------------------|-----------------------------|--------|----------|------------------|
| IŠ VISO  |                     |                             | 22     | 2 860    | 2 689            |
| 01       | Stalas              | DARZOVES                    | 3      | 30       | 9                |
| BUROKAS  |                     | DARZOVES                    | 4      | 2 615    | 2 615            |
| SVOGUNAI | Vasaros svogunai    | DARZOVES                    | 5      | 45       | 20               |
| MORKA    | Dideles morkos      | DARZOVES                    | 5      | 125      | 25               |
| KRAPAL_  |                     | DARZOVES                    | 5      | 45       | 20               |

Norėdami surūšiuoti lentelės turinį, spustelėkite norimo stulpelio pavadinimą. Rodyklė po pavadinimu nurodo, kad tvarka priklauso nuo šio stulpelio ir jo krypties, ar tai yra nuo didesnio iki mažesnio, ar atvirkščiai:

🔍 Rodyti 🔄 Išsaugoti ✉️ Siųsti 🖨️ Spausdinti 📄 Sukurti PDF

**Pardavimų statistika** Data: 01.01.2025 - Data: 26.02.2025 23:59:59 X Prekė • Klasė: 00001 X

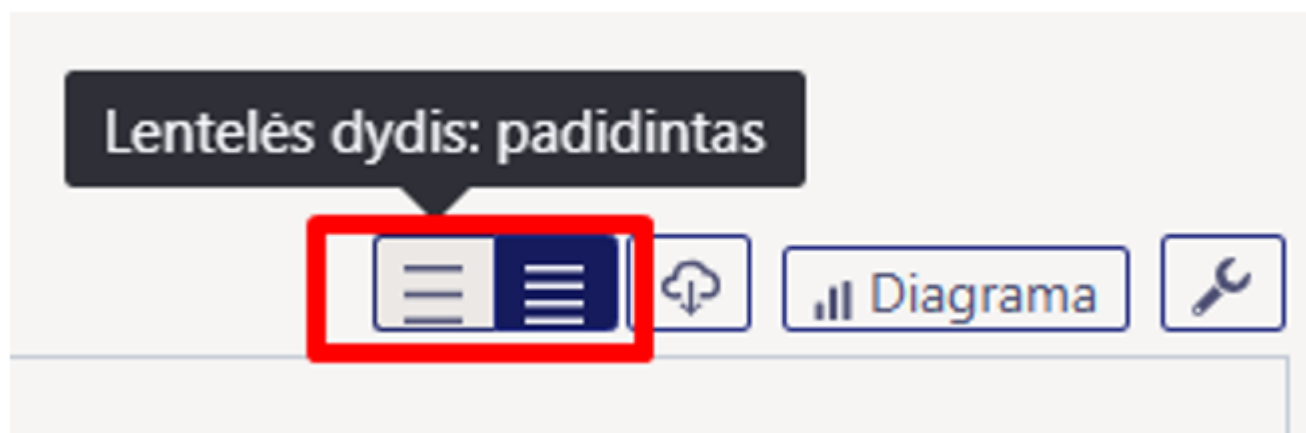
Rodyti tarpinę sumą: Paieška

Grupė: Prekė X Prekė • Pavadinimas X  
Prekė • Klasė • Pavadinimas X

Padalinti į: [ ]

| Prekė          | Prekė            | Pavadinimas | Prekė | Klasė    | Pavadinimas | Kiekis | Apyvarta | Bendrasis pelnas |
|----------------|------------------|-------------|-------|----------|-------------|--------|----------|------------------|
| <b>IŠ VISO</b> |                  |             |       |          |             | 22     | 2 860    | 2 689            |
| BUROKAS        |                  |             |       | DARZOVES |             | 4      | 2 615    | 2 615            |
| MORKA          | Dideles morkos   |             |       | DARZOVES |             | 5      | 125      | 25               |
| SVOGUNAI       | Vasaros svogunai |             |       | DARZOVES |             | 5      | 45       | 20               |
| KRAPAL_        |                  |             |       | DARZOVES |             | 5      | 45       | 20               |
| 01             | Stalas           |             |       | DARZOVES |             | 3      | 30       | 9                |

Lentelėje galite pakeisti stulpelių plotį, vilkdami ribą tarp stulpelių norima kryptimi. Norėdami pakeisti eilučių aukštį lentelėje, naudokite piktogramas lentelės antraštėje:



Split funkcija leidžia padalinti rezultatą į norimas dalis.

**Pardavimų statistika** Data: 01.01.2025 - Data: 03.03.2025 23:59:59 X Prekė • Klasė: 00001 X

Rodyti tarpinę sumą: Paieška

Grupė: Objektas X

Padalinti į: Mėnuo

| Objektas          | Sausis   |        | Vasaris  |        | Kovas    |        | IŠ VISO  |        |
|-------------------|----------|--------|----------|--------|----------|--------|----------|--------|
|                   | Apyvarta | Kiekis | Apyvarta | Kiekis | Apyvarta | Kiekis | Apyvarta | Kiekis |
| <b>IŠ VISO</b>    | 1 010    | 2      | 1 850 ↑  | 20     | 150 ↓    | 20     | 3 010    | 42     |
|                   | 1 010    | 2      | 1 830 ↑  | 18     |          |        | 2 840    | 20     |
| LIETUVA, KLAIP... |          |        | 20       | 2      | 150 ↑    | 20     | 170      | 22     |

🔍 Rodyti 🔄 Išsaugoti ✉️ Siųsti 🖨️ Spausdinti 📄 Sukurti PDF

**Pardavimų statistika** Data: 01.01.2025 - Data: 03.03.2025 23:59:59 X Prekė • Klasė: 00001 X

Rodyti tarpinę sumą: Paieška

Grupė: Prekė • Pavadinimas X

Padalinti į: Objektas > MIESTAI

| Prekė          | Pavadinimas      | KLAIPEDA |                   |          |                   | IŠ VISO  |                   |
|----------------|------------------|----------|-------------------|----------|-------------------|----------|-------------------|
|                |                  | Apyvarta | Grynas pelnas (%) | Apyvarta | Grynas pelnas (%) | Apyvarta | Grynas pelnas (%) |
| <b>IŠ VISO</b> |                  | 2 840    | 94                | 170      | 42                | 3 010    | 91                |
|                |                  | 2 660    | 99                |          |                   | 2 660    | 99                |
|                | Dideles morkos   | 125      | 20                |          |                   | 125      | 20                |
|                | Stalas           | 10       | 30                | 20       | 30                | 30       | 60                |
|                | Vasaros svogunai | 45       | 44                | 150      | 43                | 195      | 88                |

Naudojant „Rodyti tarpines sumas“, lentelėje sukuriama vieno lygio struktūra. Pavyzdžiui, galite matyti tarpines sumas pagal prekių klases ir paspaudę ant klasės — peržiūrėti, kokios prekės buvo parduotos.“

**Pardavimų statistika** Data: 01.01.2025 - Data: 03.03.2025 23:59:59 X Prekė > Klasė: 00001 X

Rodyti tarpinę sumą: Prekė > Klasė > Pavadinimas X Grupė: Prekė > Pavadinimas X Padalinti į: [dropdown]

| Prekė > Klasė > Pavadinimas | Prekė > Pavadinimas | Apyvarta | Grynasis pelnas (%) |
|-----------------------------|---------------------|----------|---------------------|
| > DARZOVES                  |                     | 3 010    | 91                  |

Tam tikros tarpinės sumos eilutes galite atverti spustelėdami rodyklę priešais eilutę, o visas eilutes — naudodami piktogramą lentelės antraštėje.

**Pardavimų statistika** Data: 01.05.2025 - 15.05.2025 23:59:59 X

Rodyti tarpinę sumą: Paieška Rodyti Grupė: Prekė X Padalinti į: Prekė > Pavadinimas X

- > LAIKOTARPIAI \*
- > SĄSKAITA FAKTŪRA
- > APMOK. TERM.
- > PIRKĖJAS
- > VIETA
- > PRISTATYMO TIPAS
- > PREKĖ
- > OBJEKTAS
- > SANDĖLIS
- > PROJEKTAS
- > PARD. VADYBININKAS
- > UŽSAKOVAS

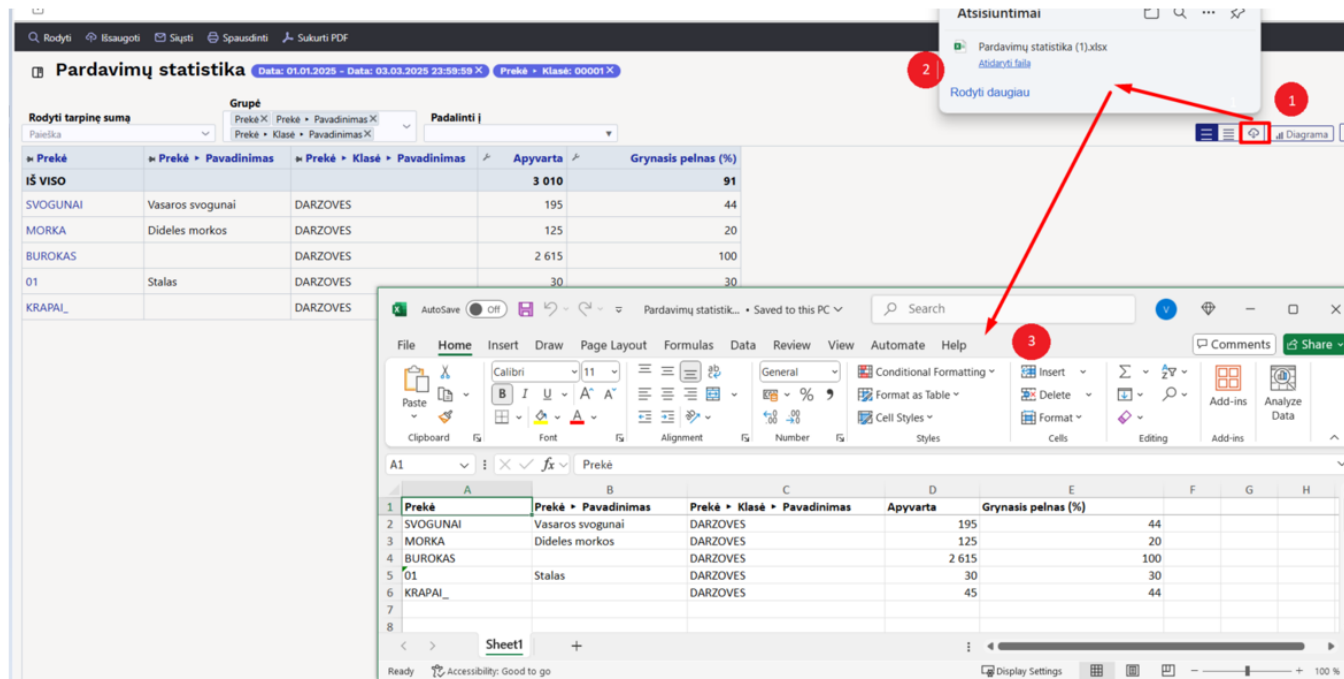
| Prekė   | Prekė > Pavadinimas | Apyvarta | Kiekis |
|---------|---------------------|----------|--------|
| IŠ VISO |                     | 11       | 2      |
| 01      | Stalas              | 10       | 1      |
| 12345   |                     | 1        | 1      |

### Ataskaita kaip diagrama- VYKDOMA

Ataskaitoje taip pat yra mygtukas „Diagrama“, kurio paskirtis – rezultatus pateikti grafiškai. Kadangi diagramos funkcionalumas šiuo metu dar kuriamas, daugelis vaizdų gali neveikti taip, kaip tikėtasi.

### Ataskaitos duomenų eksportavimas

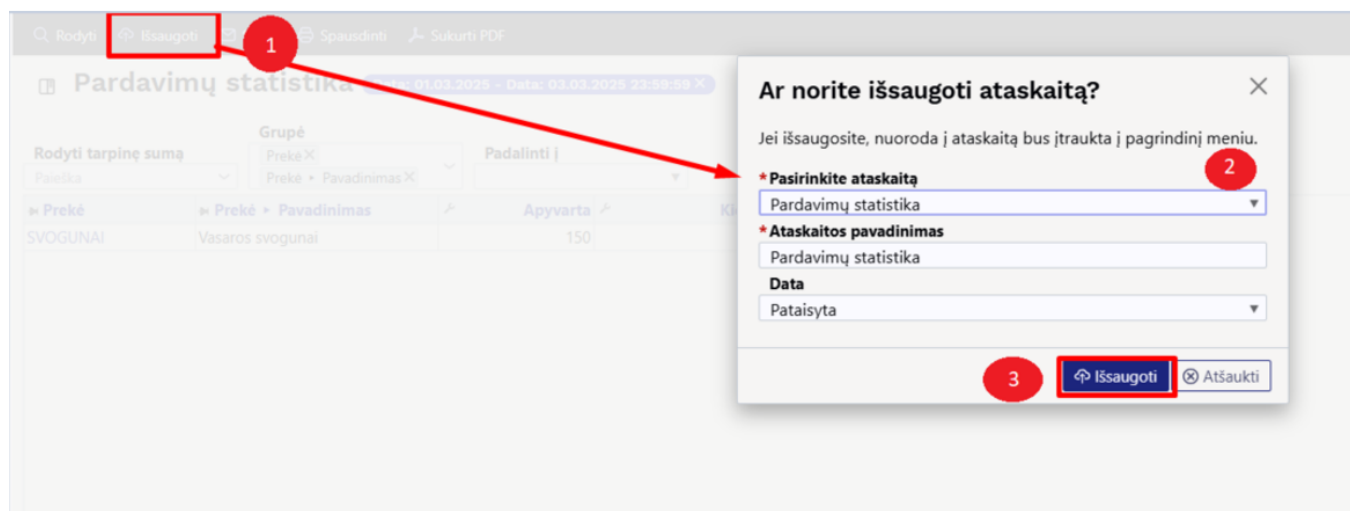
Lentelės turinį galite perkelti į „Excel“, spustelėdami piktogramą „Eksportuoti duomenis kaip .csv failą“



### Ataskaitos išsaugojimas

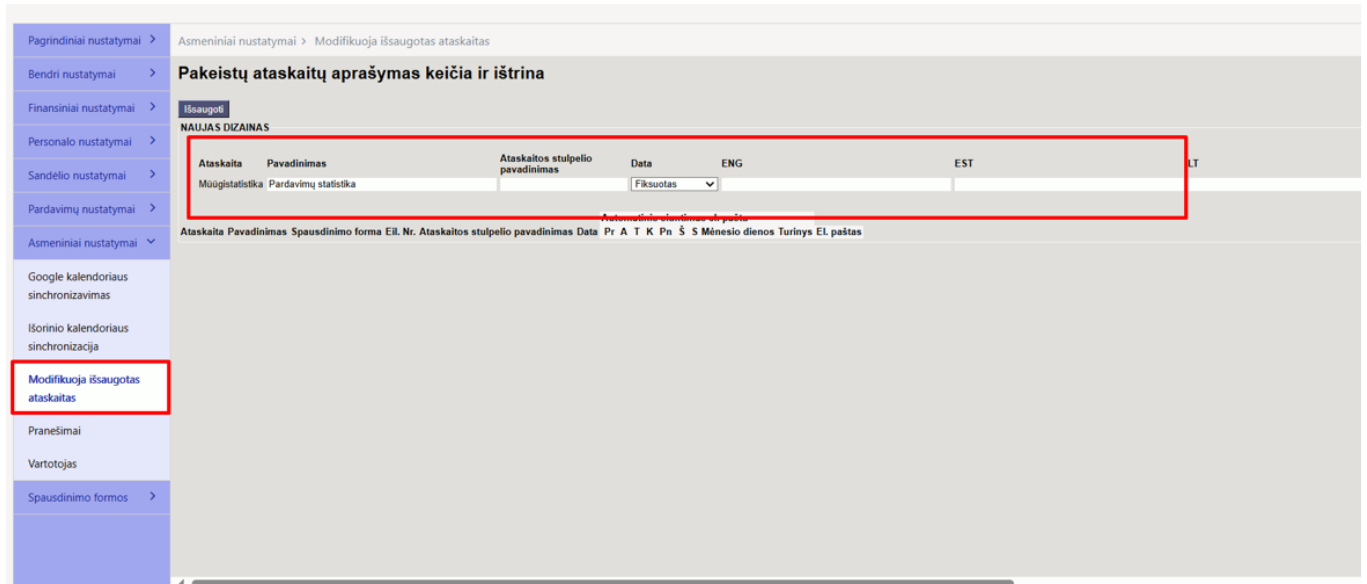
Jei radote jums reikalingą ataskaitos vaizdą, kurį naudojate reguliariai, rekomenduojama jį išsaugoti.

1. Pirmiausia sugeneruokite ataskaitą norima forma.
2. Tuomet spustelėkite „Išsaugoti“ mygtuką ataskaitos antraštėje.
3. Atsidariusiame lange iš išskleidžiamojo „Pasirinkti ataskaitą“ meniu galite pasirinkti, ar norite sukurti naują ataskaitą, ar perrašyti esamą.
4. Įveskite ataskaitos pavadinimą.
5. Pasirinkite laikotarpį.



Išsaugotos ataskaitos rodomos stulpelyje „Modifikuoja išsaugotas ataskaitas“ naudotojo meniu.

Norėdami ištrinti arba pakeisti ataskaitos pavadinimą, spustelėkite savo vardą pagrindiniame meniu ir šoniniame meniu pasirinkite „Modifikuoja išsaugotas ataskaitas“



## Papildomų filtrų ir laukų pridėjimas prie ataskaitos

Jei norite ataskaitoje matyti tam tikrus laukus, kurie nėra pateikti išskleidžiamuose „Grupė“ ar „Rorydi tarpinė suma“ meniu, arba pastebite, kad šoniniame skydelyje trūksta jums reikalingo filtro, galite juos pridėti patys.

Tam atlikite šiuos veiksmus:

Eikite į **Nustatymai** → **Bendri nustatymai** → **Pasirenkami laukai** ir pažymėkite norimus rodyti laukus.

Per pasirinktus laukus galima įtraukti pagrindinius pasirenkamus laukus, tokius kaip:

- Iš sąskaitos: Tipas, Būklė, Pastaba, ir kt.
- Iš pirkėjo kortelės: Įspėjimas, Veikla ir kt.
- Iš prekės kortelės: Mato VNT, Kilmės šalis, CN8 kodas, Tiekėjas ir kt.
- Iš projekto kortelės: Būklė, Pabaiga, Projekto vadovas ir kt.
- Iš prekių klasės: Pavadinimas, Pagrindinis ir kt.

Jei norite pridėti duomenų lauką, tai galite padaryti konkretaus duomenų lauko kortelėje:

**Nustatymai** → **Bendri nustatymai** → **Duomenų lauko tipai**.

The screenshot shows the configuration interface for data field types. The left sidebar contains a menu with 'Duomenų lauko tipai' highlighted. The main area lists various fields with their corresponding values or settings. Two fields, 'MATOMA ATASKAITOJE' and 'FILTRUOJAMA ATASKAITOJE', are highlighted with red boxes, indicating they should be selected for reporting.

Pavyzdžiui, jei norite matyti prekių statistiką žemiau pateikta forma, turite pasirinkti šiuos laukus iš atitinkamų dokumentų:

- Iš sąskaitos faktūros dokumento – laukas Prekė
- Iš prekės dokumento – laukas Pavadinimas
- Iš prekės klasės dokumento – Pagrindinis ir Pavadinimas
- Duomenų lauko tipe „Prekės ženklas“ – pažymėkite Rodyti ataskaitoje
- Iš prekės dokumento – laukas Tiekėjas
- Iš tiekėjo dokumento – laukas Pavadinimas
- Iš tiekėjo dokumento – laukas Išsiuntimo šalis

The screenshot shows a data report table with the following structure:

| Rodyti tarpinę sumą |                |             |     |      |             |    | Kiekis | Apyvarta |
|---------------------|----------------|-------------|-----|------|-------------|----|--------|----------|
| IŠ VISO             |                |             |     |      |             |    | 65     | 15 151   |
| 01                  | Stalas         | PAGRINDINIS | Mix | 1001 | UAB Directo | 10 | 110    |          |
| 12345               |                |             |     |      |             | 2  | 11     |          |
| BUROKAS             |                | PAGRINDINIS |     |      |             | 4  | 2 615  |          |
| HGT                 | grupe          |             |     |      |             | 1  | 20     |          |
| KRABAS              | krabas1        |             |     |      |             | 0  | 0      |          |
| KRAPAI_             |                | PAGRINDINIS |     |      |             | 5  | 45     |          |
| MORKA               | Dideles morkos | PAGRINDINIS |     |      |             | 5  | 125    |          |
| NUOLAIDOS           |                | PAGRINDINIS |     |      |             | 10 | 2      |          |
| POPIERIUS           |                |             |     |      |             | -1 | -100   |          |



**Rodyklė nurodo, iš kurio dokumento gaunamas duomenų lauko tipas.**

Kitaip tariant, ji parodo, kaip duomenys patenka į konkretų lauką iš susijusio dokumento. Pavyzdžiui: Sąskaitoje yra **prekė** Prekės kortelėje yra **tiekJėjas**, Tiekėjo kortelėje nurodytas **pavadinimas** ir **šalis**

# Naudojimo atvejų pavyzdžiai

Pardavimų statistikos ataskaita pirmiausia leidžia sudaryti ataskaitas, kurias esate įpratę matyti: **Prekės statistika**, **Prekių klasės statistika** ir **Pirkėjo statistika**. Nors ne viskas yra 100% tas pats, tačiau Pardavimų statistikoje atsiranda daug naujų galimybių.

## Pagrindiniai vaizdai: Naujas vs Senas

### Prekės statistika

Įprasta prekės statistika, kurioje galite matyti, kurios prekės buvo parduotos pasirinktame laikotarpyje, kuriai klasei jos priklauso, kokia apyvarta, kiekis ir marža, taip pat kokia dalis apyvartos ir bendros maržos sudaro bendrą apyvartą ir bendrą maržą.

### Nauja pardavimų statistika:

| Prekė          | Prekė ▶ Pavadinimas | Prekė ▶ Klasė   | Kiekis    | Apyvarta      | % grynojo pelno | % apyvartos | Bendrisis pelnas | Grynasis pelnas (%) |
|----------------|---------------------|-----------------|-----------|---------------|-----------------|-------------|------------------|---------------------|
| <b>IŠ VISO</b> |                     |                 | <b>65</b> | <b>15 151</b> | <b>100</b>      | <b>100</b>  | <b>14 613</b>    | <b>96</b>           |
| 01             | Stalas              | 00001           | 10        | 110           | 0               | 1           | 24               | 22                  |
| 12345          |                     | 1111            | 2         | 11            | -1              | 0           | -82              | -745                |
| BUROKAS        |                     | 00001           | 4         | 2 615         | 18              | 17          | 2 615            | 100                 |
| HGT            | grupe               | 03              | 1         | 20            | 0               | 0           | 20               | 100                 |
| KRABAS         | krabas1             | 2025            | 0         | 0             |                 |             | 0                |                     |
| KRAPAL_        |                     | 00001           | 5         | 45            | 0               | 0           | 20               | 44                  |
| MORKA          | Dideles morkos      | 00001           | 5         | 125           | 0               | 1           | 25               | 20                  |
| NUOLAIDOS      |                     | 00001           | 10        | 2             | 0               | 0           | 0                | 13                  |
| POPIERIUS      |                     | 099             | -1        | -100          | -1              | -1          | -100             | 100                 |
| SVOGUNAI       | Vasaros svogunai    | 00001           | 26        | 203           | 1               | 1           | 91               | 45                  |
| TESTAS5        |                     | 01              | 1         | 1 000         | 7               | 7           | 1 000            | 100                 |
| TUR_PARDAVIMAS |                     | TUR_PARDAVIM... | 2         | 11 120        | 75              | 73          | 11 000           | 99                  |

### Sena Prekės Statistika:

Prekė  Pr. klasė  Pav.  Uždarytas  Prekes tiekėjas  Tiek. klasė

Pirkejas  Pirk. klasė  Laik-pis  16.05.2025 Sandėlis  Grupuoti pagal

Numeracija  Objektas  Projektas  Apm. term.  Šalis

Taskai  Svoris  BP  Nuolaida  visos prekės  susk. į laik-pius  Sandėlio kiekis  Koresp. data  Kainoraštis:  Sąskaitą išrašė

Pakuotes kiekis  Sumuojama pagal eilutes RR  Kaina  didesnis nei  Patvirtinti  Visi  (susijęs pirkimas)  VNT/apval.  Keisti sand. kiekius  (Visi)

Kiekis  (VALSTYBE)  Išskaidyti: mėnesiui  Preke  Rodyti: Apyvarta  Ataskaita  Preke  Rodyti: Be PVM

Gražinimo kodas  Akcijos  ABC Klasė  PVM kodas  Surūšiuota pagal  Kiekis

Pirkimo grupė

**Grupė**

Sandėlis  Projektas  Pard. vadyb.  Objektas  Kaina  Pirk. užs.  Sutarties tipas  Šalis  Data  Pirkejas  Pirkejo pavadinimas  Numeris  Pirkejo duomenų laukas  Vienetas  Užsakovas  Metai/menuo

Tiekėjų prekė  %  CNB kodas  Pristatymas  PVM tarifas  Užsakovo vardas  c  RR=RN  Komentarai  Aprašymas  SN  SF NUMERIS

Spausdinti  E! paštas  ATASKAITA

**Parduota:**

| Prekė          | Pav.             | Sausis    | Vasaris  | Kovas  | Balandis | Gegužė | Apyvarta  |
|----------------|------------------|-----------|----------|--------|----------|--------|-----------|
| 01             | Stalas           | 10.00     | 20.00    | 39.00  | 30.56    | 10.00  | 109.56    |
| 12345          |                  |           |          |        | 10.01    | 1.00   | 11.01     |
| BUROKAS        |                  | 1 000.00  | 1 615.00 |        |          |        | 2 615.00  |
| HGT            | grupe            |           | 20.00    |        |          |        | 20.00     |
| KRABAS         | krabas1          |           | 0.00     |        |          |        | 0.00      |
| KRAPAL_        |                  |           | 45.00    |        |          |        | 45.00     |
| MORKA          | Dideles morkos   |           | 125.00   |        |          |        | 125.00    |
| NUOLAIDOS      |                  |           |          |        | 2.27     |        | 2.27      |
| POPIERIUS      |                  | -100.00   |          |        |          |        | -100.00   |
| SVOGUNAI       | Vasaros svogunai |           | 45.00    | 150.00 | 8.26     |        | 203.26    |
| TESTAS5        |                  | 1 000.00  |          |        |          |        | 1 000.00  |
| TUR_PARDAVIMAS |                  | 11 000.00 |          | 120.00 |          |        | 11 120.00 |
|                |                  | 12 930.00 | 1 850.00 | 309.00 | 61.11    | 11.00  | 15 151.11 |

### Tas pats rezultatas, tačiau padalytas pagal mėnesius ir žiūrint tik į apyvartą.

**Nauja Pardavimų statistika**, kurioje galima surūšiuoti rezultatus pagal bendrą apyvartą ir taip pat rodyti piktogramą, nurodančią, ar apyvarta padidėjo, ar sumažėjo, palyginus su ankstesniu laikotarpiu.

| Rodyti tarpinę sumą |                     | Grupė                            |          | Padalinti į |          |          |          |  |  |  |  |
|---------------------|---------------------|----------------------------------|----------|-------------|----------|----------|----------|--|--|--|--|
| Paieška             |                     | Prekė X<br>Prekė ▶ Pavadinimas X |          | Mėnuo       |          |          |          |  |  |  |  |
| Prekė               | Prekė ▶ Pavadinimas | Sausis                           | Vasaris  | Kovas       | Balandis | Gegužė   | IŠ VISO  |  |  |  |  |
|                     |                     | Apyvarta                         | Apyvarta | Apyvarta    | Apyvarta | Apyvarta | Apyvarta |  |  |  |  |
| IŠ VISO             |                     | 12 930                           | 1 850 ↓  | 309 ↓       | 51 ↓     | 11 ↓     | 15 151   |  |  |  |  |
| 01                  | Stalas              | 10                               | 20 ↑     | 39 ↑        | 31 ↓     | 10 ↓     | 110      |  |  |  |  |
| 12345               |                     |                                  |          |             | 10       | 1 ↓      | 11       |  |  |  |  |
| BUROKAS             |                     | 1 000                            | 1 615 ↑  |             |          |          | 2 615    |  |  |  |  |

### Sena Prekės Statistika:

Prekė [ ] Pr. klasė [ ] Pav. [ ] Uždarytas [ Visi ] Prekės tiekėjas [ ] Tiek. klasė [ ] (Prekės duomenų lauk)

Pirkėjas [ ] Pirk. klasė [ ] Laik-pis 01.01.2025 : 16.05.2025 Sandėlis [ ] Grupuoti pagal [ ] (Prekės duomenų lauk)

Numeracija [ ] Objektas [ ] Projektas [ ] Apm. term. [ ] Šalis [ ] (Prekės duomenų lauk)

Taškai  Svoris  BP  Nuolaida  visos prekės  susk. į laik-pius  Sandėlio kiekis  Koresp. data  Pakuotės kiekis  Sumuojama pagal eilutes RR Kainoraštis: [ ] Sąskaitą išrašė [ ] (Pirkėjo duomenų lauk)

Kaina [ ] didesnis nei [ ] Patvirtinti [ Visi ] (susijęs pirkimas) VNT/apval. 0,01 Keisti sand. kiekius [ (Visi) ] (Pirkėjo duomenų lauk)

Kiekis 0 (VALSTYBE) Išskaidyti mėnesiui Prekė [ ] Rodyti: Apyvarta Ataskaita [ Prekė ] Rodyti [ Be PVM ] (Pirkėjo duomenų lauk)

Gražinimo kodas [ ] Akcijos [ ] ABC Klasė [ ] PVM kodas [ ] Surūšiuota pagal [ Kiekis ] (Sąskaitos duomenų lauk)

Pirkimo grupė [ ]

Grupė  Sandėlis  Projektas  Pard. vadyb.  Objektas  Kaina  Pirk. užs.  Sutarties tipas  Šalis  Data  Pirkėjas  Pirkėjo pavadinimas  Numeris  Pirkėjo duomenų laukas  Vienetas  Užsakovas  Metal/menuo

Tiekėjų prekė  %  CN8 kodas  Pristatymas  PVM tarifas  Užsakovo vardas  c  RR=RN  Komentarai  Aprašymas  SN  SF NUMERIS

[ ] Spausdinti [ El. paštas ] ATASKAITA

Parduota:

| Prekė   | Pav.   | Sausis   | Vasaris  | Kovas | Balandis | Gegužė | Apyvarta |
|---------|--------|----------|----------|-------|----------|--------|----------|
| 01      | Stalas | 10.00    | 20.00    | 30.00 | 30.56    | 10.00  | 109.56   |
| 12345   |        |          |          |       | 10.01    | 1.00   | 11.01    |
| BUROKAS |        | 1 000.00 | 1 615.00 |       |          |        | 2 615.00 |

### Norint gauti trumpesnę rezultatą, naudokite „Tarpinės sumos“ parinktį.

Pavyzdžiui, jei norite matyti tarpinę sumą pagal parduotas prekes pagal prekių klasę.

**Nauja Pardavimų statistika**, kurioje pasirinkus „Tarpinę sumą“, rezultatas pirmiausia rodomas pagal pasirinktą tarpinės sumos visumą:

Rodyti tarpinę sumą [ Prekė ▶ Klasė X ] Grupė [ Prekė ▶ Klasė ▶ Pavadinimas X ] Padalinti į [ Prekė X | Prekė ▶ Pavadinimas X ] Mėnuo [ ] Diagrama [ ]

| Prekė ▶ Klasė    | Prekė ▶ Klasė ▶ Pavadinimas ▶ Prekė | Prekė ▶ Pavadinimas | Sausis   | Vasaris  | Kovas    | Balandis | Gegužė   | IŠ VISO  |  |
|------------------|-------------------------------------|---------------------|----------|----------|----------|----------|----------|----------|--|
|                  |                                     |                     | Apyvarta | Apyvarta | Apyvarta | Apyvarta | Apyvarta | Apyvarta |  |
| IŠ VISO          |                                     |                     | 12 930   | 1 850 ↓  | 309 ↓    | 51 ↓     | 11 ↓     | 15 151   |  |
| > TUR_PARDAVIMAS |                                     |                     | 11 000   |          | 120      |          |          | 11 120   |  |
| > 01             | tusinukas                           |                     | 1 000    |          |          |          |          | 1 000    |  |
| > 099            | popierius                           |                     | -100     |          |          |          |          | -100     |  |
| > 03             | issrasymas                          |                     | 20       |          |          |          |          | 20       |  |
| > 00001          | DARZOVES                            |                     | 1 010    | 1 850    | 189      | 41       | 10       | 3 100    |  |
| > 2025           |                                     |                     |          |          |          | 10       |          | 11       |  |
| > 1111           |                                     |                     |          |          |          |          | 1        | 11       |  |

**Kiekvieną tarpinę sumą galite atidaryti ir matyti rezultatą, sugrupuotą pagal prekes.** Taip pat galite atidaryti visą lentelės turinį iš karto.

| Rodyti tarpinę sumą |            |             |                  | Grupė                       |          | Padalinti į |          |          |          |  |  |
|---------------------|------------|-------------|------------------|-----------------------------|----------|-------------|----------|----------|----------|--|--|
| Prekė • Klasė       |            |             |                  | Prekė • Klasė • Pavadinimas |          | Mėnuo       |          |          |          |  |  |
| Prekė               | Klasė      | Pavadinimas | Prekė            | Sausis                      | Vasaris  | Kovas       | Balandis | Gegužė   | IŠ VISO  |  |  |
|                     |            |             |                  | Apyvarta                    | Apyvarta | Apyvarta    | Apyvarta | Apyvarta | Apyvarta |  |  |
| IŠ VISO             |            |             |                  | 12 930                      | 1 850 ↓  | 309 ↓       | 51 ↓     | 11 ↓     | 15 151   |  |  |
| TUR_PARDAVIMAS      |            |             |                  | 11 000                      |          | 120         |          |          | 11 120   |  |  |
| TUR_PARDAVIMAS      |            |             |                  | 11 000                      |          | 120         |          |          | 11 120   |  |  |
| 01                  | tusinukas  |             |                  | 1 000                       |          |             |          |          | 1 000    |  |  |
|                     | tusinukas  | TESTAS5     |                  | 1 000                       |          |             |          |          | 1 000    |  |  |
| 099                 | popierius  |             |                  | -100                        |          |             |          |          | -100     |  |  |
|                     | popierius  | POPIERIUS   |                  | -100                        |          |             |          |          | -100     |  |  |
| 03                  | issrasymas |             |                  | 20                          |          |             |          |          | 20       |  |  |
|                     | issrasymas | HGT         | grupe            | 20                          |          |             |          |          | 20       |  |  |
| 00001               | DARZOVES   |             |                  | 1 010                       | 1 850    | 189         | 41       | 10       | 3 100    |  |  |
|                     | DARZOVES   | MORKA       | Dideles morkos   |                             | 125      |             |          |          | 125      |  |  |
|                     | DARZOVES   | BUROKAS     |                  | 1 000                       | 1 615    |             |          |          | 2 615    |  |  |
|                     | DARZOVES   | KRAPAL_     |                  |                             | 45       |             |          |          | 45       |  |  |
|                     | DARZOVES   | NUOLAIDOS   |                  |                             |          |             | 2        |          | 2        |  |  |
|                     | DARZOVES   | SVOGUNAI    | Vasaros svogunai |                             | 45       | 150         | 8        |          | 203      |  |  |

### Sena Prekės Statistika:

Prekė  Pr. klasė  Pav.  Uždarytas Visi  Prekės tiekėjas  Tiek. klasė  (Prekes duomenų lauk

Pirkejais  Pirk. klasė  Laik-pis 01.01.2025 : 16.05.2025 Sandėlis  Grupuoti pagal  (Prekes duomenų lauk

Numeracija  Objektas  Projektas  Apm. term.  Šalis  (Prekes duomenų lauk

Taškai  Svoris  BP  Nuolaida  visos prekės  susk. į laik-pius  Sandėlio kiekis  Koresp. data Kainoraštis:  Sąskaitų išrašė  (Pirkejo duomenų lauk

Pakuotės kiekis  Sumuojama pagal eilutes RR  Tiekėjų prekė  % CN8 kodas  Pristatymas  PVM tarifas  Užsakovo vardas  c  RR=RN  Komentarai  Aprašymas  SN  SF NUMERIS (Pirkejo duomenų lauk

Kaina  didesnis nei  Patvirtinti Visi  (susijęs pirkimas)  VNT/apval. 0,01  Keisti sand. kiekius (Visi)  (Pirkejo duomenų lauk

Kiekis 0 (VALSTYBE)  Išskaidyti mėnesiui  Prekė  Rodyti: Apyvarta  Ataskaita Prekė  Rodyti: Be PVM  (Pirkejo duomenų lauk

Gražinimo kodas  Akcijos  ABC Klasė  PVM kodas  Surūšiota pagal Kiekis  (Sąskaitos duomenų lauk

Pirkimo grupė

Grupė

Sandėlis  Projektas  Pard. vadyb.  Objektas  Kaina  Pirk. užs.  Sutarties tipas  Šalis  Data  Pirkejais  Pirkejo pavadinimas  Numeris  Pirkejo duomenų laukas  Vienetas  Užsakovas  Metai/mėnuo

Tiekėjų prekė  %  CN8 kodas  Pristatymas  PVM tarifas  Užsakovo vardas  c  RR=RN  Komentarai  Aprašymas  SN  SF NUMERIS

Spausdinti  El. paštas  ATASKAITA

Parduota:

| 00001 | DARZOVES  | Sausis   | Vasaris  | Kovas  | Balandis | Gegužė | Apyvarta |
|-------|-----------|----------|----------|--------|----------|--------|----------|
| 01    | Stalias   | 10.00    | 20.00    | 39.00  | 30.56    | 10.00  | 109.56   |
|       | BUROKAS   | 1 000.00 |          |        |          |        | 2 615.00 |
|       | KRAPAL_   |          | 45.00    |        |          |        | 45.00    |
|       | MORKA     |          | 125.00   |        |          |        | 125.00   |
|       | NUOLAIDOS |          |          |        | 2.27     |        | 2.27     |
|       | SVOGUNAI  | 45.00    | 150.00   | 8.26   |          |        | 203.26   |
|       |           | 1 010.00 | 1 850.00 | 189.00 | 41.10    | 10.00  | 3 100.10 |

| 01 | tusinukas | Sausis   | Vasaris | Kovas | Balandis | Gegužė | Apyvarta |
|----|-----------|----------|---------|-------|----------|--------|----------|
| 01 | TESTAS5   | 1 000.00 |         |       |          |        | 1 000.00 |

### Prekės Klasės Statistika

Senasis Prekės klasės statistikos ataskaitos vaizdas leidžia matyti pardavimus pagal prekių klasę ir pagrindinę klasę bendrai.

Klasė  Objektas  Projektas  Laikotarpis 01.01.2025 : 16.05.2025 (Prekes duomenų lauk

Pirkejais  Pirkėjo klasė  Sąskaitų išrašė  Sandėlis  (Prekes duomenų lauk

Prekės tiekėjas  Patvirtinti Visi  (susijęs pirkimas)  Šalis  (Prekes duomenų lauk

Akcija

Taškai  Svoris  Sandėlio kiekis  Suskirst. į laik-pius  Pagr. klasė  Koresp. data Išskaidyti:  Rodyti: Apyvarta  (Prekes duomenų lauk

Viso  ABC Klasė  Surūšiota pagal Bendrasis pelnas  Spausdinti  ATASKAITA  (Pirkejo duomenų lauk

(Pirkejo duomenų lauk

(Sąskaitos duomenų lauk

| Klasė          | Pavadinimas | Kiekis | Bendrasis pelnas | Apyvarta  | Kaina    | BP % nuo grynojo pelno | % nuo apyvartos |
|----------------|-------------|--------|------------------|-----------|----------|------------------------|-----------------|
| TUR_PARDAVIMAS |             | 2.00   | 11 000.00        | 11 120.00 | 5 560.00 | 98.92                  | 75.27           |
| 00001          | DARZOVES    | 60.00  | 2 775.12         | 3 100.10  | 51.67    | 89.52                  | 18.99           |
| 01             | tusinukas   | 1.00   | 1 000.00         | 1 000.00  | 1 000.00 | 100.00                 | 6.84            |
| 03             | issrasymas  | 1.00   | 20.00            | 20.00     | 20.00    | 100.00                 | 0.14            |
| 2025           |             | 0.00   | 0.00             | 0.00      |          |                        | 0.00            |
| 1111           |             | 2.00   | -81.99           | 11.01     | 5.51     | -744.69                | -0.56           |
| 099            | popierius   | -1.00  | -100.00          | -100.00   | 100.00   | 100.00                 | -0.68           |
|                |             | 65.00  | 14 613.13        | 15 151.11 | 233.09   | 96.45                  |                 |

Klasė:  Objektas:  Projektas:  Laikotarpis: 01.01.2025 - 16.05.2025  
 Pirkejas:  Pirkejo klasė:  Sąskaitą išrašė:  Sandėlis:   
 Prekes tiekėjas:  Patvirtinti: Visi (susijęs pirkimas)  
 Taskaai  Svoris  Sandėlio kiekis  Suskirst į laik-pius  **Pagr. klasė**  Koresp. data Išskaidyti:  Rodyti: Apyvarta  
 Viso:  ABC Klasė:  Surūšiuota pagal: Bendrasis pelnas Spausdinti **ATASKAITA**

| Klasė          | Pavadinimas | Kiekis       | Bendrasis pelnas | Apyvarta         | Kaina         | BP %         | % nuo grynojo pelno | % nuo apyvartos |
|----------------|-------------|--------------|------------------|------------------|---------------|--------------|---------------------|-----------------|
| TUR_PARDAVIMAS |             | 2.00         | 11 000.00        | 11 120.00        | 5 580.00      | 98.92        | 75.27               | 73.39           |
| PAGRINDINIS    | PAGRINDINIS | 60.00        | 2 775.12         | 3 100.10         | 51.67         | 89.52        | 18.99               | 20.46           |
| 01             | tusinukas   | 1.00         | 1 000.00         | 1 000.00         | 1 000.00      | 100.00       | 6.84                | 6.60            |
| 03             | issrasymas  | 1.00         | 20.00            | 20.00            | 20.00         | 100.00       | 0.14                | 0.13            |
| 2025           |             | 0.00         | 0.00             | 0.00             |               |              | 0.00                | 0.00            |
| 1111           |             | 2.00         | -81.99           | 11.01            | 5.51          | -744.69      | -0.56               | 0.07            |
| 099            | popierius   | -1.00        | -100.00          | -100.00          | 100.00        | 100.00       | -0.68               | -0.66           |
|                |             | <b>65.00</b> | <b>14 613.13</b> | <b>15 151.11</b> | <b>233.09</b> | <b>96.45</b> |                     |                 |

**Naujoje Pardavimų statistikos ataskaitoje** tai yra tiesiog sugrupuotas vaizdas pagal prekių klasę arba pagrindinę klasę. Galite pasirinkti, ar norite rodyti (grupuoti) prekių klasės pavadinimą, kodą ar abu.

Rodyti tarpinę sumą:  **Grupė**: Prekė ▶ Klasė ▶ Pavadinimas ▶  Padalinti į:   
 Paiėška:

| Prekė ▶ Klasė ▶ Pavadinimas | Apyvarta      | % apyvartos | Bendrasis pelnas | % grynojo pelno | Grynasis pelnas (%) |
|-----------------------------|---------------|-------------|------------------|-----------------|---------------------|
| <b>IŠ VISO</b>              | <b>15 151</b> | <b>100</b>  | <b>14 613</b>    | <b>100</b>      | <b>96</b>           |
| popierius                   | -100          | -1          | -100             | -1              | 100                 |
| issrasymas                  | 20            | 0           | 20               | 0               | 100                 |
| tusinukas                   | 1 000         | 7           | 1 000            | 7               | 100                 |
| DARZOVES                    | 3 100         | 20          | 2 775            | 19              | 90                  |
|                             | 11 131        | 73          | 10 918           | 75              | 98                  |

Rodyti tarpinę sumą:  **Grupė**: Prekė ▶ Klasė ▶ PAGRINDINIS ▶  Padalinti į:   
 Paiėška:

| Prekė ▶ Klasė ▶ PAGRINDINIS ▶ Pavadinimas | Apyvarta      | % apyvartos | Bendrasis pelnas | % grynojo pelno | Grynasis pelnas (%) |
|---|---------------|-------------|------------------|-----------------|---------------------|
| <b>IŠ VISO</b>                            | <b>15 151</b> | <b>100</b>  | <b>14 613</b>    | <b>100</b>      | <b>96</b>           |
| PAGRINDINIS PAGRINDINIS                   | 3 100         | 20          | 2 775            | 19              | 90                  |
|   | 12 051        | 80          | 11 838           | 81              | 98                  |

Be to, tą patį rezultatą galite peržiūrėti vienoje lentelėje įvairiais būdais. Pavyzdžiui, tarpinė suma pagal pagrindinę klasę ir sugrupuota pagal prekių klasę:

Rodyti tarpinę sumą:  **Grupė**: Prekė ▶ Klasė ▶ Pavadinimas ▶  Padalinti į:   
 Paiėška:  Diagrama

| Prekė ▶ Klasė ▶ PAGRINDINIS ▶ Pavadinimas | Prekė ▶ Klasė ▶ Pavadinimas | Apyvarta      | % apyvartos | Bendrasis pelnas | % grynojo pelno | Grynasis pelnas (%) |
|---|-----------------------------|---------------|-------------|------------------|-----------------|---------------------|
| <b>IŠ VISO</b>                            |                             | <b>15 151</b> | <b>100</b>  | <b>14 613</b>    | <b>100</b>      | <b>96</b>           |
| ▼ PAGRINDINIS                             |                             | <b>3 100</b>  |             | <b>2 775</b>     |                 | <b>90</b>           |
|   | DARZOVES                    | 3 100         |             | 2 775            |                 | 90                  |
| >   |                             | <b>12 051</b> |             | <b>11 838</b>    |                 | <b>98</b>           |

Arba sugrupuota pagal prekių klasę ir taip pat išryškinant pagrindinę klasę:

| Rodyti tarpinę sumą         |   | Grupė  |             | Padalinti į      |                 |                     |  |  |
|-----------------------------|---|--|-------------|------------------|-----------------|---------------------|--|--|
| Paiška                      |   | Prekė • Klasė • Pavadinimas X<br>Prekė • Klasė • PAGRINDINIS • Pavadinimas X |             |                  |                 | Diagrama            |  |  |
| Prekė • Klasė • Pavadinimas | Prekė • Klasė • PAGRINDINIS • Pavadinimas | Apyvarta   | % apyvartos | Bendrasis pelnas | % grynojo pelno | Grynasis pelnas (%) |  |  |
| <b>IŠ VIŠO</b>              |   | <b>15 151</b>  | <b>100</b>  | <b>14 613</b>    | <b>100</b>      | <b>96</b>           |  |  |
| popierius                   |   | -100   | -1          | -100             | -1              | 100                 |  |  |
| issrasymas                  |   | 20   | 0           | 20               | 0               | 100                 |  |  |
| tusinukas                   |   | 1 000  | 7           | 1 000            | 7               | 100                 |  |  |
| DARZOVES                    |   | 3 100  | 20          | 2 775            | 19              | 90                  |  |  |
|                             |   | 11 131   | 73          | 10 918           | 75              | 98                  |  |  |

## Pirkėjo statistika

**Pirkėjo statistika ataskaita** skirta analizuoti pardavimus pagal pirkėjus.

Et saada müügitlemus klientide järgi, grupeeri uues Müügistatistika aruandes Maksja järgi ja lisa vaatesse ka Maksja nimi (NB! see on nimi arvelt. Kui soovid nime kliendikaardilt, siis vali Maksja>Nimi).

| Müügistatistika <span>Aeg: 01.01.2024 - Aeg: 31.12.2024 23:59:59 X</span> |                    |            |               |              |               |             |  |
|---|--------------------|------------|---------------|--------------|---------------|-------------|--|
| Näita vahesummat  |                    | Grupeeri   |               | Tükelda      |               |             |  |
| Otsi...   |                    | Maksja X   | Maksja nimi X |              |               |             |  |
| Maksja  | Maksja nimi        | Arvete arv | Käive         | Kogus        | Kate          | Katte %     |  |
| <b>KOKKU</b>  |                    | <b>402</b> | <b>53 341</b> | <b>4 075</b> | <b>37 971</b> | <b>71.2</b> |  |
| 29  | Kaili Meri-Puu     | 33         | 35 734        | 2 742        | 34 086        | 95.4        |  |
| 6889  | Firma OÜ           | 15         | 3 588         | 268          | 2 767         | 77.1        |  |
| JAE   | Jaeklient          | 88         | 2 989         | 170          | 1 000         | 33.4        |  |
| 33  | Kalle Lumi         | 1          | 2 049         | 1            | 2 033         | 99.2        |  |
| 27  | Priit Karu         | 1          | 1 819         | 32           | 515           | 28.3        |  |
| 79  | Veebiklient Lätist | 18         | 1 537         | 108          | 1 400         | 91.1        |  |
| UUS   | uus jaeklient      | 33         | 1 502         | 66           | 394           | 26.2        |  |
| JAE1  | Jaeklient          | 86         | 1 055         | 226          | 596           | 56.5        |  |
| 56  | Hunt Kriimsilm     | 4          | 637           | 25           | 449           | 70.5        |  |
| TEST  | Mari-Liis testib   | 15         | 477           | 110          | -6 688        | -1 401.5    |  |
| 17  | Autoremont OÜ      | 3          | 323           | 33           | 281           | 86.8        |  |
| 15  | Evelin Peda        | 22         | 306           | 33           | 238           | 77.9        |  |
| 14  | Palmre AS          | 1          | 176           | 11           | 176           | 100.0       |  |
| 63  | Tiina Pärnapuu     | 4          | 163           | 93           | 21            | 13.1        |  |
| 21  | Evelin Peda        | 6          | 146           | 26           | 92            | 63.0        |  |
| 12  | Poodide AS         | 7          | 141           | 16           | 94            | 66.4        |  |
| 34  | Toomas Talv        | 1          | 113           | 10           | 88            | 77.9        |  |

Sena Pirkėjo statistika:

Artikkel  Arve rea sisu  Klass  Periood 01.01.2024

Müüja arvel  Kliendi klass  Vali Klient  Klient

Nimi  Esimesed  Konto  Tüüp

Asumaa  Täpsus 0,01  KM maa  Vahesumma

Objekt  Tase 0 (Isikud)  Tükelda:  Näita: Käive

Staatust  Arve Tingimus  e-arve Kõik

Variant  Suurus  Värv  Seisukord

SEOTUD SÜNDMUSED: Periood  :  Tüüp  Staatust

Arve Tingimus  Kliendi Tingimus

klassid kokku  perioodiseeritud  meil  aadress  lähetusaadress  reg nr  KM reg nr  Asumaa  Punkte  Kaal  nimega

Kande aeg   kõik kliendid  kate  allahindlus  maksehinnang

| Kood  | Nimi               | Arveid | Kogus    | Kate      | Katte %   | Summa     |
|-------|--------------------|--------|----------|-----------|-----------|-----------|
| 29    | Kaili Meri-Puu     | 33     | 2 742,00 | 34 086,32 | 95,39     | 35 734,05 |
| 6889  | Firma OÜ           | 15     | 267,70   | 2 766,54  | 77,11     | 3 587,58  |
| JAE   | Jaeklient          | 88     | 170,00   | 999,51    | 33,43     | 2 989,44  |
| 33    | Kalle Lumi         | 1      | 1,00     | 2 032,51  | 99,19     | 2 049,18  |
| 27    | Priit Karu         | 1      | 32,00    | 515,16    | 28,32     | 1 819,04  |
| 79    | Veebiklient Lätist | 17     | 108,00   | 1 400,35  | 91,08     | 1 537,50  |
| UUS   | uus jaeklient      | 33     | 66,00    | 393,86    | 26,22     | 1 501,89  |
| JAE1  | Jaeklient          | 86     | 226,00   | 596,47    | 56,53     | 1 055,10  |
| 56    | Hunt Kriimsilm     | 4      | 25,00    | 449,32    | 70,52     | 637,16    |
| TEST  | Mari-Liis testib   | 15     | 110,00   | -6 687,86 | -1 401,54 | 477,18    |
| 17    | Autoremont OÜ      | 3      | 33,00    | 280,81    | 86,85     | 323,35    |
| 15    | Evelin Peda        | 22     | 33,00    | 237,98    | 77,89     | 305,55    |
| 14    | Palmre AS          | 1      | 11,00    | 176,25    | 100,00    | 176,25    |
| 63    | Tiina Pämappuu     | 4      | 93,00    | 21,23     | 13,06     | 162,50    |
| 21    | Evelin Peda        | 6      | 26,00    | 91,68     | 63,00     | 145,51    |
| 12    | Poodide AS         | 7      | 16,00    | 93,83     | 66,40     | 141,31    |
| 34    | Toomas Talv        | 1      | 10,00    | 87,91     | 77,86     | 112,91    |
| 11111 | 111111             | 1      | 1,00     | 100,00    | 100,00    | 100,00    |

Jei norite, kad rezultatai būtų apibendrinti pagal klientų klases, tuomet grupuokite pagal **klientų klase** Pardavimų statistikoje. **NAUJA!** Kaip rezultata, taip pat galite pasirinkti apyvartos ar maržos procentą.

Naüta Salvesta Saada Trüki Loo PDF

### Müügistatistika Aeg: 01.01.2024 - Aeg: 31.12.2024 23:59:59

Näita vahesummat Grupeeri Tükelda

Otsi... Maksja ▶ Klass

| Maksja ▶ Klass | Arvete arv | Käive  | Kate   | Katte % | % käibest |
|----------------|------------|--------|--------|---------|-----------|
| KOKKU          | 402        | 53 341 | 37 971 | 71.2    | 100       |
| KLUBI          | 86         | 40 515 | 37 206 | 91.8    | 76        |
| TAVA           | 228        | 6 160  | -4 602 | -74.7   | 12        |
| HULGI          | 52         | 4 070  | 3 156  | 77.5    | 8         |
| FOR            | 24         | 1 558  | 1 409  | 90.5    | 3         |
| KOHVIK         | 6          | 664    | 476    | 71.7    | 1         |
| INTERNAL       | 6          | 374    | 325    | 87.0    | 1         |

### Sena Pirkėjo statistika:

Artikkel  Arve rea sisu   Klass

Müüja arvel   Kliendi klass  Vali Klient

Nimi  Esimesed  Konto

Asumaa  Täpsus 0,01  KM maa

Objekt  Tase 0 (Isikud)  Tükelda:

Staatuse  Arve Tingimus  e-arve Kõik

Variante  Suurus  Värv

SEOTUD SÜNDMUSED: Periood  :  Tüüp  Staatuse   Arve

klassid kokku  periodiseeritud  meil  aadress  lähetusaadress  reg nr  KM reg nr  Asumaa  Punkte

Kande aeg  kõik kliendid  kate  allahindlus  maksehinnang

| Kood     | Nimi                | Arveid | Kogus           | Kate             | Katte %      | Summa            |
|----------|---------------------|--------|-----------------|------------------|--------------|------------------|
| KLUBI    | Püsikliendid        | 86     | 2 968,00        | 37 206,02        | 91,83        | 40 515,40        |
| TAVA     | Anonüümne jaeklient | 228    | 594,00          | -4 602,01        | -74,71       | 6 159,61         |
| HULGI    | Hulgikliendid       | 52     | 324,25          | 3 155,95         | 77,55        | 4 069,69         |
| FOR      | Välismaa kliendid   | 23     | 113,05          | 1 409,46         | 90,49        | 1 557,60         |
| KOHVIK   | Kohviku anon.klient | 6      | 30,00           | 476,48           | 71,72        | 664,32           |
| INTERNAL | Internal customers  | 6      | 46,00           | 325,33           | 86,97        | 374,05           |
| <b>6</b> |                     |        | <b>4 075,30</b> | <b>37 971,23</b> | <b>71,19</b> | <b>53 340,68</b> |

Tarpiné suma pagal klientų klasę naujoje ataskaitoje:

Q Näita Salvesta Saada Trüki Loo PDF

### Müügistatistika Aeg: 01.01.2024 - Aeg: 31.12.2024 23:59:59 X

Näita vahesummat Grupeeri Tükelda

Maksja ▾ Klass X Maksja X Maksja ▾ Nimi X Tükelda ▾

| Maksja ▾ Klass | Maksja   | Maksja ▾ Nimi            | Käive         | Kate          | Katte %      | Arvete arv |
|----------------|----------|--------------------------|---------------|---------------|--------------|------------|
| <b>KOKKU</b>   |          |                          | <b>53 341</b> | <b>37 971</b> | <b>71.2</b>  | <b>402</b> |
| ▼ <b>HULGI</b> |          |                          | <b>4 070</b>  | <b>3 156</b>  | <b>77.5</b>  | <b>52</b>  |
|                | HB       | Hanna Baas               | 30            | 0             | 0            | 4          |
|                | 20741    | Selver AS                | 27            | 23            | 85.0         | 4          |
|                | 22       | Prisma Peremarket AS c   | 65            | 60            | 92.6         | 16         |
|                | 12       | Poodide AS               | 141           | 94            | 66.4         | 7          |
|                | X60      | Klient ting 60           | 4             | 1             | 11.4         | 2          |
|                | 11       | Pood Solarises           | 0             | -2            |              | 1          |
|                | 14       | Palmre AS                | 176           | 176           | 100.0        | 1          |
|                | 6889     | Firma OÜ                 | 3 588         | 2 767         | 77.1         | 15         |
|                | A        | Arendus OÜ               | 39            | 39            | 100.0        | 2          |
| ▼ <b>TAVA</b>  |          |                          | <b>6 160</b>  | <b>-4 602</b> | <b>-74.7</b> | <b>228</b> |
|                | JAE1     | Jaeklient                | 1 055         | 596           | 56.5         | 86         |
|                | JAE      | Jaeklient                | 2 989         | 1 000         | 33.4         | 88         |
|                | HELEBAAS | D2D directo_hele baasiga | 36            | -4            | -11.1        | 5          |
|                | UUS      | uus jaeklient            | 1 502         | 394           | 26.2         | 33         |
|                | 11111    | Tava                     | 100           | 100           | 100.0        | 1          |
|                | TEST     | Mari-Liis testib         | 477           | -6 688        | -1 401.5     | 15         |
| ▼ <b>KLUBI</b> |          |                          | <b>40 515</b> | <b>37 206</b> | <b>91.8</b>  | <b>86</b>  |
|                | 1200     | Tõnu Kurbmeel            | 0             | 0             |              | 2          |
|                | 33       | Kalle Lumi               | 2 049         | 2 033         | 99.2         | 1          |
|                | 2000     | Harri Õiglane            | 19            | 3             | 14.6         | 7          |
|                | 27       | Priit Karu               | 1 819         | 515           | 28.3         | 1          |
|                | 21       | Toomas Tamm              | 146           | 92            | 63.0         | 6          |
|                | 34       | Toomas Talv              | 113           | 88            | 77.9         | 1          |

Sena Pirkėjo statistika:

Artikkel  Arve rea sisu  Klass  Periood  : 31.12.2024

Müüja arvel  Kliendi klass  Vali  Klient

Nimi  Esimesed  Konto  Tüüp

Asumaa  Tapsus  KM maa  **Vahesumma**

Objekt  Tase  Tükelda:  Näita:

Staatuse  Arve Tingimus  e-arve

Variante  Suurus  Värv  Seisukord

SEOTUD SÜNDMUSED: Periood  :  Tüüp  Staatus

Arve Tingimus  Kliendi Tingimus  Müüja Tingimus

klassid kokku  perioodiseeritud  meil  aadress  lähetusaadress  reg nr  KM reg nr  Asumaa  Punkte  Kaal  nimega  värvid

kate  allahindlus  maksehinnang

| FOR Kood | Välismaa kliendid Nimi         | Arveid | Kogus  | Kate     | Katte % | Summa    |
|----------|--------------------------------|--------|--------|----------|---------|----------|
| 79       | Veebiklient Lätist             | 17     | 108,00 | 1 400,35 | 91,08   | 1 537,50 |
| 19       | Eksport klient                 | 1      | 1,00   | 6,50     | 86,67   | 7,50     |
| 80       | Veebiklient Lätist             | 1      | 0,05   | -0,45    | -6,94   | 6,55     |
| V101     | Saksamaa klient 2, pole km koh | 4      | 4,00   | 3,07     | 50,62   | 6,06     |
|          |                                |        | 113,05 | 1 409,46 | 90,49   | 1 557,60 |

| HULGI Kood | Hulgikliendid Nimi     | Arveid | Kogus  | Kate     | Katte % | Summa    |
|------------|------------------------|--------|--------|----------|---------|----------|
| 6889       | Firma OÜ               | 15     | 267,70 | 2 766,54 | 77,11   | 3 587,58 |
| 14         | Palmre AS              | 1      | 11,00  | 176,25   | 100,00  | 176,25   |
| 12         | Poodide AS             | 7      | 16,00  | 93,83    | 66,40   | 141,31   |
| 22         | Prisma Peremarket AS c | 16     | 8,00   | 59,85    | 92,64   | 64,60    |
| A          | Arendus OÜ             | 2      | 1,55   | 38,71    | 100,00  | 38,71    |
| HB         | Hanna Baas             | 4      | 10,00  | 0,00     | 0,00    | 30,00    |
| 20741      | Selver AS              | 4      | 7,00   | 22,75    | 85,05   | 26,75    |
| X60        | Klient ting 60         | 2      | 2,00   | 0,51     | 11,40   | 4,49     |
| 11         | Pood Solarises         | 1      | 1,00   | -2,50    |         | 0,00     |
|            |                        |        | 324,25 | 3 155,95 | 77,55   | 4 069,69 |

| INTERNAL Kood | Internal customers Nimi | Arveid | Kogus | Kate   | Katte % | Summa  |
|---------------|-------------------------|--------|-------|--------|---------|--------|
| 17            | Autoremont OÜ           | 3      | 33,00 | 280,81 | 86,85   | 323,35 |
| 755           | AS Palmako              | 2      | 11,00 | 38,94  | 94,81   | 41,08  |
| 16            | Transporditeenus OÜ     | 1      | 2,00  | 5,57   | 57,85   | 9,63   |
|               |                         |        | 46,00 | 325,33 | 86,97   | 374,05 |

Taip, žinoma, galite padalyti rezultata pagal laikotarpius Pardavimų statistikoje, tačiau taip pat galite surūšiuoti jį pagal apyvartą.

Näita Müügistatistika Aeg: 01.01.2024 - Aeg: 31.12.2024 23:59:59

Näita vahesummat Grupeeri Tükelda

Otsi... Maksja Klass X Kuuks

| Maksja Klass | Jaanoar | Veebruar | Märts   | Aprill | Mai   | Juuni    | Juuli    | August | September | Oktoober | November | Detsember | KOKKU  |
|--------------|---------|----------|---------|--------|-------|----------|----------|--------|-----------|----------|----------|-----------|--------|
| Maksja Klass | Kaive   | Kaive    | Kaive   | Kaive  | Kaive | Kaive    | Kaive    | Kaive  | Kaive     | Kaive    | Kaive    | Kaive     | Kaive  |
| KOKKU        | 752     | 360 ↓    | 1 328 ↑ | 378 ↓  | 426 ↑ | 17 080 ↑ | 20 374 ↑ | 352 ↓  | 586 ↑     | 1 787 ↑  | 8 187 ↑  | 1 733 ↓   | 53 341 |
| KLUBI        | 90      | 75 ↓     |         | 209    | 370 ↑ | 17 136 ↑ | 20 127 ↑ | 95 ↓   | 2 ↓       | 339 ↑    | 2 049 ↑  | 23 ↓      | 40 515 |
| TAVA         | 512     | 19 ↓     | 51 ↑    | 37 ↓   | 35 ↓  | -76 ↓    | 12 ↑     | 14 ↑   | 577 ↑     | 1 432 ↑  | 2 026 ↑  | 1 521 ↓   | 6 160  |
| HULGI        | 130     | 25 ↓     | 5 ↓     | 4 ↓    |       | 20       |          | 227    | 17 ↓      | 8 ↓      | 3 475 ↑  | 158 ↓     | 4 070  |
| FOR          | 20      | 241 ↑    | 1 273 ↑ | 10 ↓   | 11 ↑  |          |          | 7      | -10 ↓     | 8 ↑      |          |           | 1 558  |
| KOHVIK       |         |          |         |        |       |          |          | 9      |           |          | 637      | 18 ↓      | 664    |
| INTERNAL     |         |          |         | 117    | 10 ↓  |          | 235      |        |           |          |          | 12        | 374    |

Sena Pirkėjo statistika:

Artikkel  Arve rea sisu  Klass  Periood 01.01.2024 : 31.12.2024 Kõik

Müüja arvel  Kliendi klass  Vali Klient  Klient  (seotud ostud)  (Artikli li

Nimi  Esimesed  Konto  Tüüp  KM kood  (Artikli li

Asumaa  Täpsus 0,01  KM maa  Vahesumma  Projekt  (Kliendi

Objekt  Tase 0 (Isikud)  Tükelda: Kuuks  Näita: Käive  Sorteeritud Summa  (Kliendi

Staatust  Arve Tingimus  e-arve Kõik

Variant  Suurus  Värv  Seisukord  Kaal

SEOTUD SÜNDMUSED: Periood  Tüüp  Staatus

Arve Tingimus  Kliendi Tingimus  Müüja  Haldur  Limiit  Kliendi klass

klassid kokku  periodiseeritud  meil  address  lähetusaadress  reg nr  KM reg nr  Asumaa  Punkte  Kaal  nimega  värvid  Kande aeg  kõik kliendid  kate

allahindlus  maksehinnang  Trüki Meil ARUANNE

| Kood     | Nimi                | Jaauar | Veebruar | Märts    | Aprill | Mai    | Juuni     | Juuli     | August | September | Oktoober | November | Detsember | Summa     |
|----------|---------------------|--------|----------|----------|--------|--------|-----------|-----------|--------|-----------|----------|----------|-----------|-----------|
| FOR      | Välismaa kliendid   | 19,59  | 240,70   | 1 272,51 | 10,00  | 10,50  |           |           | 8,55   | 10,00     | 7,75     |          |           | 1 557,60  |
| HULGI    | Hulgikliendid       | 129,71 | 25,00    | 5,21     | 4,48   |        | 20,10     |           | 227,23 | 16,70     | 7,92     | 3 475,30 | 158,04    | 4 069,69  |
| INTERNAL | Internal customers  |        |          |          | 117,09 | 9,68   |           |           | 235,42 |           |          |          | 11,91     | 374,05    |
| KLUBI    | Püsikliendid        | 90,11  | 74,90    |          | 209,12 | 370,37 | 17 135,68 | 20 126,81 | 94,72  | 2,26      | 338,91   | 2 049,18 | 23,29     | 40 515,40 |
| KOHVIK   | Kohviku anon.klient |        |          |          |        |        |           |           | 9,16   |           |          | 637,16   | 18,00     | 664,32    |
| TAVA     | Anonüümne jaeklient | 512,16 | 19,03    | 50,64    | 37,15  | 35,08  | 75,87     | 12,00     | 14,08  | 576,55    | 1 431,98 | 2 025,54 | 1 521,29  | 6 159,61  |
| 6        |                     | 751,66 | 359,67   | 1 328,36 | 377,86 | 425,58 | 17 079,91 | 20 374,24 | 351,74 | 585,51    | 1 786,56 | 8 187,18 | 1 732,52  | 53 340,68 |

### Daugiau skirtingų naudojimo atvejų

Pardavimų statistikos ataskaitoje galite rodyti visus laukus, kurie yra Sąskaitos faktūros dokumente ir dokumentų kortelėse, susijusiose su Sąskaitos faktūra (prekės laukai, pirkėjo laukai, projekto laukai ir kt.), taip pat jų papildomus laukus. Galite taip pat pasirinkti tarpinę sumą pagal visus šiuos laukus. Tam pasirinkite norimus laukus Nustatymai > Bendi nustatymai > Pasirenkami laukai iš lentelės. Senose ataskaitose galima rodyti tik ribotą laukų pasirinkimą, kurį galima patikrinti Grupavimo skiltyje.

### Tarpinė suma ir grupavimas pagal papildomą lauką prekei

Dažnai „Directo“ duomenys papildomi įvairia informacija, pavyzdžiui, informaciją apie internetinę parduotuvę. Šią informaciją galite naudoti ir pardavimų rezultatams analizuoti. Pavyzdžiui, jei į prekės duomenų lauko tipus buvo pridėtos interneto kategorijos, galite peržiūrėti rezultatus tik pagal jų skyrius. Norėdami naudoti papildomą lauką ataskaitoje, pasirinkite duomenų lauko tipo parinktį, kad jis būtų matomas ataskaitoje.

Näita  Salvesta  Saada  Trüki  Loo PDF

**Müügistatistika** Aeg: 01.02.2020 - Aeg: 19.02.2025 23:59:59 X Artikkel Veebis nähtav: Jah X

Näita vahesummat  Grupeeri  Tükelda

| Artikkel | Kategooria Tase1 | Artikkel | Kategooria Tase2 | Kogus  | Käive   |
|----------|------------------|----------|------------------|--------|---------|
| KOKKU    |                  |          |                  | 34 592 | 223 961 |
| >        | KODU             |          |                  | 6 050  | 42 552  |
| >        | MEELELAHUTUS     |          |                  | 1 895  | 39 954  |
| >        | TEHNIKA          |          |                  | 120    | 52 483  |
| >        | TOIT             |          |                  | 416    | 1 417   |
| >        | ÄRI              |          |                  | 26 111 | 87 554  |

Näita Salvesta Saada Trüki Loo PDF

### Müügistatistika

Aeg: 01.02.2020 - Aeg: 19.02.2025 23:59:59 X Artikkel Veebis nähtav: Jah X

Näita vahesummat Grupeeri Tükelda

Artikkel Kategooria Tase1 X Artikkel Kategooria Tase2 X

| Artikkel              | Artikkel    | Kogus         | Käive          |
|-----------------------|-------------|---------------|----------------|
| <b>KOKKU</b>          |             | <b>34 592</b> | <b>223 961</b> |
| <b>▼ KODU</b>         |             | <b>6 050</b>  | <b>42 552</b>  |
|                       | Riided      | 246           | 1 331          |
|                       | Tarvikud    | 5 784         | 41 221         |
|                       | Tekstiil    | 20            | 0              |
| <b>▼ MEELELAHUTUS</b> |             | <b>1 895</b>  | <b>39 954</b>  |
|                       | Raamatud    | 7             | 41             |
|                       | Kalastus    | 342           | 30 002         |
|                       | Filmid      | 1 546         | 9 912          |
| <b>▼ TEHNIKA</b>      |             | <b>120</b>    | <b>52 483</b>  |
|                       | Tarvikud    | 17            | 2 545          |
|                       | Nutiseadmed | 103           | 49 938         |
| <b>▼ TOIT</b>         |             | <b>416</b>    | <b>1 417</b>   |
|                       | Söögid      | 125           | 511            |
|                       | Joogid      | 291           | 906            |
| <b>▼ ÄRI</b>          |             | <b>26 111</b> | <b>87 554</b>  |
|                       | Teenus      | 5 380         | 33 139         |
|                       | Tarvikud    | 20 633        | 53 887         |
|                       | Transport   | 97            | 529            |

Või hoiad lisaväljal mingit muud infot, mille järgi statistikat vajada võid, nt bränd:

Näita Salvesta Saada Trüki Loo PDF

### Müügistatistika

Aeg: 01.01.2024 - Aeg: 31.12.2024 23:59:59 X

Näita vahesummat Grupeeri Tükelda

Otsi... Artikkel Bränd X

| Artikkel     | Brär | Käive         | Kate          | Katte %     |
|--------------|------|---------------|---------------|-------------|
| <b>KOKKU</b> |      | <b>53 341</b> | <b>37 971</b> | <b>71.2</b> |
| Shimano      |      | 5 298         | 5 065         | 95.6        |
| Icepeak      |      | 42            | 18            | 43.4        |
|              |      | 8 412         | -3 224        | -38.3       |
| Lotus        |      | 83            | 59            | 71.4        |
| dddd         |      | 73            | 73            | 100.0       |
| Rexona       |      | 35 205        | 34 524        | 98.1        |
| Varrak       |      | 141           | 38            | 26.8        |
| Palmolive    |      | 394           | 209           | 52.9        |
| DATACOPY     |      | 3 691         | 1 208         | 32.7        |

## Vahesumma artikli hankija järgi

Soovid teada, milliste hankijate kaubad müüvad kõige enam ja milline on hankija osakaal kogu kattest.

Näita vahesummat

Otsi...

**Müügistatistika** Aeg: 01.02.2020 - Aeg: 19.02.2025 23:59:59 X Artikkel Veebis nähtav: Jah X

**Grupeeri**

- Artikkel ▸ Hankija X
- Artikkel ▸ Hankija ▸ Nimi X
- Artikkel ▸ Hankija ▸ Saatjariik X

Tükelda

| Artikkel ▸ Hankija | Artikkel ▸ Hankija ▸ Nimi | Artikkel ▸ Hankija ▸ Saatjariik | Kogus         | Käive          | Kate           | % kattest  |
|--------------------|---------------------------|---------------------------------|---------------|----------------|----------------|------------|
| <b>KOKKU</b>       |                           |                                 | <b>34 592</b> | <b>223 802</b> | <b>152 141</b> | <b>100</b> |
| 1027               | Sandman OÜ                | EE                              | 99            | 49 418         | 49 418         | 32         |
| 1018               | EÜ hankija SOOME          | FI                              | 5 717         | 41 117         | 38 876         | 26         |
| KP                 | KP tarnija                | EE                              | 5 435         | 33 022         | 34 067         | 22         |
| 1022               | Paberimüüja OÜ            | EE                              | 20 434        | 53 413         | 27 935         | 18         |
| 1017               | Film Distribution         | EE                              | 1 546         | 9 912          | 1 929          | 1          |
| 1016               | China Production          | CN                              | 248           | 3 214          | 1 365          | 1          |
| 1045               | Rootsi hankija            | SE                              | 113           | 881            | 662            | 0          |
| 22                 | Prisma                    | EE                              | 12            | 335            | 335            | 0          |
| 1013               | BS realisatsioon          | EE                              | 31            | 310            | 310            | 0          |
| 1000               | Asjade Hankija OÜ         | EE                              | 180           | 305            | 219            | 0          |
| 1019               | Hea firma                 | EE                              | 124           | 468            | 164            | 0          |
| 1031               | NORMARK EESTI OÜ          | EE                              | 48            | 200            | 134            | 0          |
| ADI                | Adidas                    | DE                              | 11            | 225            | 82             | 0          |
| 1006               | Lehekirjastus OÜ          | EE                              | 7             | 41             | 34             | 0          |
| 1002               | Shimano Deutch Gmbh       | DE                              | 587           | 30 942         | -3 388         | -2         |

Soovid detailsemalt näha ka, mis artiklid iga hankija müügis osalevad ja lisainfot artikli kohta:

Näita vahesummat

Artikkel ▸ Hankija X

**Müügistatistika** Aeg: 01.02.2020 - Aeg: 19.02.2025 23:59:59 X Artikkel Veebis nähtav: Jah X

**Grupeeri**

- Artikkel ▸ Hankija ▸ Nimi X
- Artikkel ▸ Hankija ▸ Saatjariik X
- Artikkel X
- Artikkel ▸ Nimi X
- Artikkel ▸ Bränd X
- Artikkel ▸ Kategooria Tase1 X

Tükelda

| Artikkel ▸ Hankija | Artikkel ▸ Hankija ▸ Nimi | Artikkel ▸ Hankija ▸ Saatjariik | Artikkel       | Artikkel ▸ Nimi           | Artikkel ▸ Bränd | Artikkel ▸ Kategooria Tase1 | Kogus         | Käive          |
|--------------------|---------------------------|---------------------------------|----------------|---------------------------|------------------|-----------------------------|---------------|----------------|
| <b>KOKKU</b>       |                           |                                 |                |                           |                  |                             | <b>34 592</b> | <b>223 802</b> |
| 1000               | Asjade Hankija OÜ         | EE                              |                |                           |                  |                             | 180           | 305            |
|                    | Asjade Hankija OÜ         | EE                              | 23             | Hooratas                  |                  | Tehnika                     | 1             | 249            |
|                    | Asjade Hankija OÜ         | EE                              | PIIM           | Piim                      |                  | Toit                        | 179           | 56             |
| 1002               | Shimano Deutch Gmbh       | DE                              |                |                           |                  |                             | 587           | 30 942         |
|                    | Shimano Deutch Gmbh       | DE                              | TEL1           | Telefon Sony              |                  | Tehnika                     | 4             | 520            |
|                    | Shimano Deutch Gmbh       | DE                              | 5104           | SHIMANO RULL ALIV...      | Shimano          | Meelelahutus                | 4             | 22             |
|                    | Shimano Deutch Gmbh       | DE                              | 12             | Kirjambrikkvägatahtis...  |                  | Äri                         | 289           | 620            |
|                    | Shimano Deutch Gmbh       | DE                              | 5103           | SHIMANO RULL ALIV...      | Shimano          | Meelelahutus                | 59            | 8 803          |
|                    | Shimano Deutch Gmbh       | DE                              | 5106           | SHIMANO RULL BIO...       |                  | Meelelahutus                | 231           | 20 977         |
| 1006               | Lehekirjastus OÜ          | EE                              |                |                           |                  |                             | 7             | 41             |
|                    | Lehekirjastus OÜ          | EE                              | PIPI           | Pipi Pikksukk 1972        |                  | Meelelahutus                | 7             | 41             |
| 1013               | BS realisatsioon          |                                 |                |                           |                  |                             | 31            | 310            |
|                    | BS realisatsioon          |                                 | KILET          | Kiletamine                |                  | Äri                         | 31            | 310            |
| 1016               | China Production          | CN                              |                |                           |                  |                             | 248           | 3 214          |
|                    | China Production          | CN                              | SKOOL_2012     | Arutikeskus Koolikas...   |                  | Tehnika                     | 16            | 2 137          |
|                    | China Production          | CN                              | 64000UTPROOL   | T-särk Softstyle tume...  |                  | Kodu                        | 232           | 1 076          |
| 1017               | Film Distribution         |                                 |                |                           |                  |                             | 1 546         | 9 912          |
|                    | Film Distribution         |                                 | 47412813249... | DVD Kalapoeg Nemo...      |                  | Meelelahutus                | 1 366         | 9 503          |
|                    | Film Distribution         |                                 | 47412813243... | DVD Elias merekulda ...   |                  | Meelelahutus                | 53            | 99             |
|                    | Film Distribution         |                                 | 47412813242... | DVD Karupoeg Puhh ...     |                  | Meelelahutus                | 127           | 310            |
| 1018               | EÜ hankija SOOME          | FI                              |                |                           |                  |                             | 5 717         | 41 117         |
|                    | EÜ hankija SOOME          | FI                              | F0004          | Seep Roosa Palmoliv...    | Palmolive        | Kodu                        | 1 876         | 2 164          |
|                    | EÜ hankija SOOME          | FI                              | F0009          | Seep Roheline Palmol...   | Palmolive        | Kodu                        | 1             | 1              |
|                    | EÜ hankija SOOME          | FI                              | F0005          | Seep Pildiga 100g         | Rexona           | Kodu                        | 3 840         | 38 951         |
| 1019               | Hea firma                 |                                 |                |                           |                  |                             | 124           | 468            |
|                    | Hea firma                 |                                 | 1033           | Kuum šokolaad             |                  | Toit                        | 43            | 125            |
|                    | Hea firma                 |                                 | 1000           | Suve Supike               |                  | Toit                        | 81            | 343            |
| 1022               | Paberimüüja OÜ            | EE                              |                |                           |                  |                             | 20 434        | 53 413         |
|                    | Paberimüüja OÜ            | EE                              | MAT01          | Niit nr 40 valge          |                  | Kodu                        | 20            | 0              |
|                    | Paberimüüja OÜ            | EE                              | 11A            | Paber A4, 500 lehte, v... | DATACOPY         | Äri                         | 573           | 607            |

## Grupeerimine objekti järgi

Grupeerida saab kõigi objekti tasemetega järgi ja muidugi saad tükeldada tulemust kas valitud perioodi kuudeks/nädalateks jne või siis ise valida, milliseid perioode aruandes näha soovid. Sellises tükeldatud vaates saad aruande tulemusse valida samal ajal mitmeid erinevaid näitajaid.

| Objekt > Üksus | 01.03.2021 - 31.03.2021 23:59:59 |            |         | 01.05.2021 - 31.05.2021 |            |         | KOKKU   |            |         |
|----------------|----------------------------------|------------|---------|-------------------------|------------|---------|---------|------------|---------|
|                | Käive                            | Arvete arv | Katte % | Käive                   | Arvete arv | Katte % | Käive   | Arvete arv | Katte % |
| KOKKU          | 224 140                          | 2 726      | 43      | 103 544                 | 1 515      | 44      | 500 615 | 6 242      | 44      |
| POOD1          | 119 445                          | 1 550      | 44      | 69 532                  | 1 045      | 45      | 293 513 | 3 870      | 132     |
| POOD2          | 104 695                          | 1 176      | 43      | 34 012                  | 470        | 44      | 207 102 | 2 372      | 130     |

Saad vaadata korraka ka mitut objekti taset:

| Objekt > Üksus | Objekt > Toode | Käive |
|----------------|----------------|-------|
| KOKKU          |                | 130   |
| POOD2          |                | 49    |
|                | RMT            | 49    |
| POOD1          |                | 81    |
|                | KONTOR         | 5     |
|                |                | 12    |
|                | RMT            | 64    |

### Grupeerimine müüja järgi

Grupeerida saab nii arve müüja kui ka kliendikaardi müüja järgi. Kuna müüja saab olla ka arve ridadel, siis peaks valitavate väljade alt olema valitud just rea müüja (nii see ka vaikimisi on).

Käive arve müüja järgi:

🔍 Näita
🔄 Salvesta
✉ Saada
🖨 Trüki
📄 Loo PDF

### Müügistatistika

Aeg: 01.01.2024 - Aeg: 31.12.2024 23:59:59 ✕
Aeg: 01.01.2023 - Aeg: 31.12.2023 ✕

**Näita vahesummat** **Grupeeri** **Tükelda**  
 Otsi...  Peroodiks

| ► Müüja ^    | 01.01.2024 - 31.12.2024 23:59:59 | 01.01.2023 - 31.12.2023 | KOKKU         |
|--------------|----------------------------------|-------------------------|---------------|
|              | Käive                            | Käive                   | Käive         |
| <b>KOKKU</b> | <b>53 341</b>                    | <b>28 408 ↓</b>         | <b>81 749</b> |
| ALLAN        |                                  | 20 383                  | <b>20 383</b> |
| ENN          |                                  | 620                     | <b>620</b>    |
| EVELIN       | 5 610                            | 40 ↓                    | <b>5 650</b>  |
| EVELIN1      |                                  | 146                     | <b>146</b>    |
| EVELIN2      | -5                               | 398 ↑                   | <b>393</b>    |
| EVELIN6      |                                  | 84                      | <b>84</b>     |
| EVELIN8      | 213                              | 886 ↑                   | <b>1 100</b>  |
| GRETEL       | 71                               |                         | <b>71</b>     |
| SUPER        | 45 764                           | 5 780 ↓                 | <b>51 545</b> |
| VALJAD       | 1 688                            |                         | <b>1 688</b>  |
| VALLO        |                                  | 70                      | <b>70</b>     |

Apyvarta pagal pirkėjo (mokėtojo) pardavėja:

🔍 Näita
🔄 Salvesta
✉ Saada
🖨 Trüki
📄 Loo PDF

### Müügistatistika

Aeg: 01.01.2024 - Aeg: 31.12.2024 23:59:59 ✕

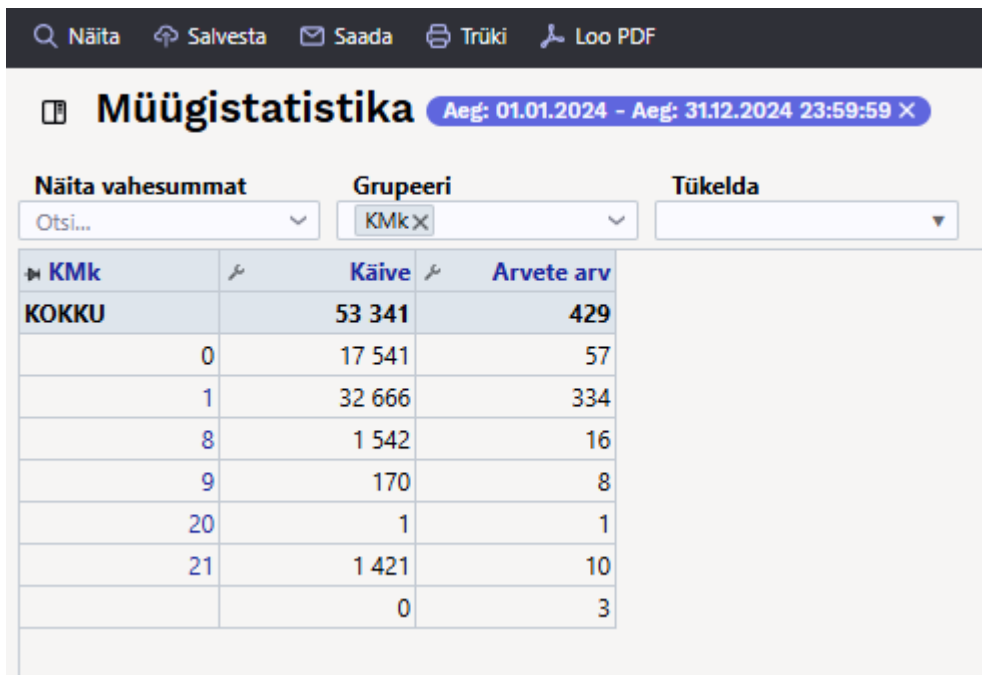
**Näita vahesummat** **Grupeeri** **Tükelda**  
 Otsi...

| ► Maksja ► Müüja ^ | Käive         | % käibest     | Kate          |
|--------------------|---------------|---------------|---------------|
| <b>KOKKU</b>       | <b>53 341</b> | <b>100.00</b> | <b>37 971</b> |
|                    | 2 158         | 4.05          | 2 116         |
| ALLAN              | 5 045         | 9.46          | 1 689         |
| evelin             | 176           | 0.33          | 176           |
| EVELIN1            | 141           | 0.26          | 91            |
| EVELIN2            | 671           | 1.26          | 552           |
| EVELIN8            | 1 544         | 2.89          | 1 403         |
| KOHVIK             | 27            | 0.05          | 27            |
| SUPER              | 1 414         | 2.65          | -6 046        |
| UUS                | 41 109        | 77.07         | 37 366        |
| VALJAD             | 1 055         | 1.98          | 596           |

**Grupavimas pagal sąskaitos faktūros laukus**

Galite grupuoti pagal įvairius sąskaitos faktūros laukus. Šie laukai gali pasirodyti tiek antraštėje, tiek eilutėse.

Pavyzdžiui, grupavimas pagal pardavimo mokesčio kodą sąskaitos faktūros eilutėje:

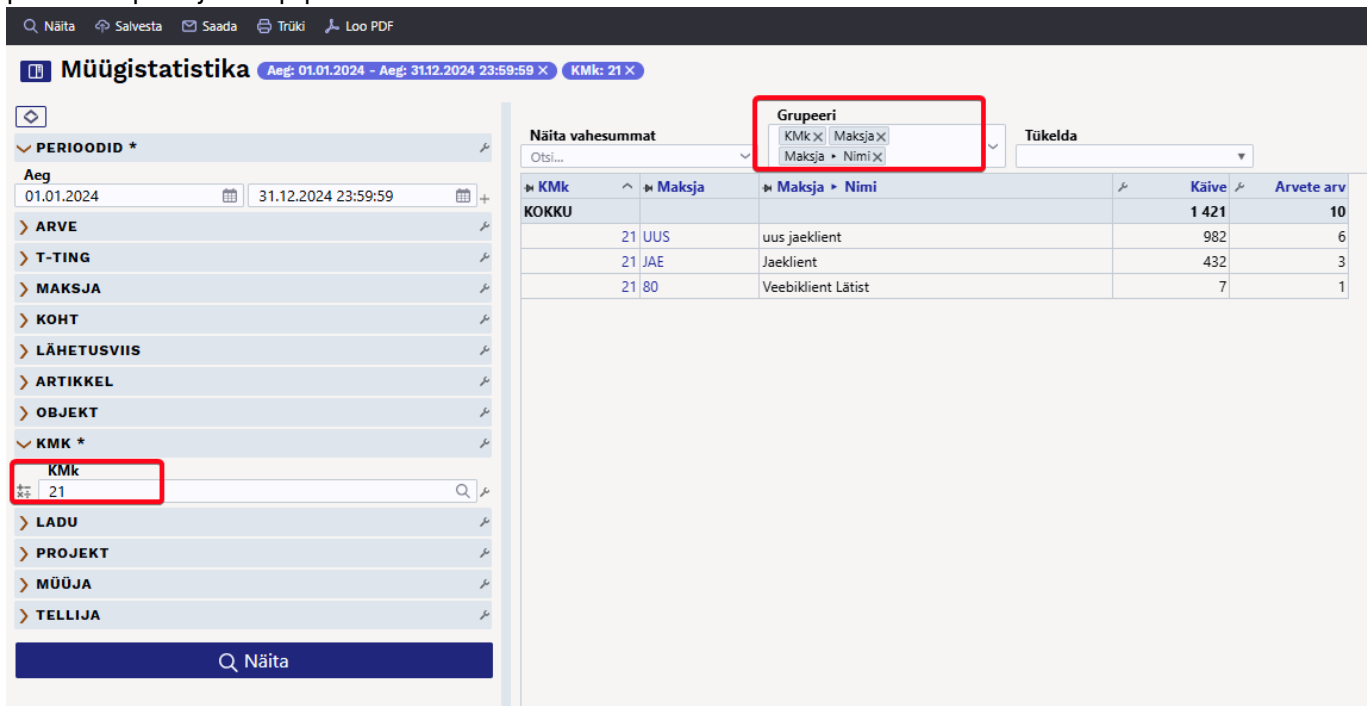


**Mügistatistika** Aeg: 01.01.2024 - Aeg: 31.12.2024 23:59:59 X

Näita vahesummat Grupeeri Tükelda

| KMK          | Kaive         | Arvete arv |
|--------------|---------------|------------|
| <b>KOKKU</b> | <b>53 341</b> | <b>429</b> |
| 0            | 17 541        | 57         |
| 1            | 32 666        | 334        |
| 8            | 1 542         | 16         |
| 9            | 170           | 8          |
| 20           | 1             | 1          |
| 21           | 1 421         | 10         |
|              | 0             | 3          |

Tada, jei norite sužinoti, kurie pirkėjai turi sąskaitas faktūras su specifiniu PVM kodu, naudokite filtrą ir pridėkite pirkėjus taip pat:



**Mügistatistika** Aeg: 01.01.2024 - Aeg: 31.12.2024 23:59:59 X KMK: 21 X

PERIODID \* Aeg: 01.01.2024 - 31.12.2024 23:59:59

**KMK** 21

**Grupeeri** Maksja, Nimi

| KMK          | Maksja | Maksja Nimi        | Kaive        | Arvete arv |
|--------------|--------|--------------------|--------------|------------|
| <b>KOKKU</b> |        |                    | <b>1 421</b> | <b>10</b>  |
| 21           | UUS    | uus jaeklient      | 982          | 6          |
| 21           | JAE    | Jaeklient          | 432          | 3          |
| 21           | 80     | Veebiklient Lätist | 7            | 1          |

Taip pat pridėkite sąskaitos faktūros numerį prie grupavimo pasirinkimo, kad matytumėte, kuriuose įrašuose jis buvo naudojamas. Jei reikia, pridėkite duomenų tipo laukus.

Näita Salvesta Saada Trüki Loo PDF

**Müügistatistika** Aeg: 01.01.2024 - Aeg: 31.12.2024 23:59:59 KMK: 21 X

PERIOODID \*  
 Aeg: 01.01.2024 31.12.2024 23:59:59  
 ARVE  
 T-TING  
 MAKSJA  
 KOHT  
 LÄHETUSVIIS  
 ARTIKKEL  
 OBJEKT  
 KMK \*  
 21  
 LADU  
 PROJEKT  
 MÜÜJA  
 TELLIJA

Näita vahesummat

**Grupeeri**  
 KMK x | Maksja x | Maksja \* Nimi x  
 Number x | Aeg x

Tükelda

| KMK          | Maksja | Maksja * Nimi      | Number | Aeg                 | Käive | Arvete arv |
|--------------|--------|--------------------|--------|---------------------|-------|------------|
| <b>KOKKU</b> |        |                    |        |                     |       |            |
| 21           | JAE    | Jaeklient          | 102594 | 14.11.2024 17:27:09 | 144   | 1          |
| 21           | JAE    | Jaeklient          | 102593 | 14.11.2024 17:24:26 | 144   | 1          |
| 21           | JAE    | Jaeklient          | 102592 | 14.11.2024 17:23:23 | 144   | 1          |
| 21           | 80     | Veebiklient Lätist | 102422 | 26.08.2024 10:25:00 | 7     | 1          |
| 21           | UUS    | uus jaeklient      | 102535 | 19.10.2024 12:52:19 | 164   | 1          |
| 21           | UUS    | uus jaeklient      | 102536 | 19.10.2024 12:53:21 | 164   | 1          |
| 21           | UUS    | uus jaeklient      | 102537 | 19.10.2024 12:53:53 | 164   | 1          |
| 21           | UUS    | uus jaeklient      | 102538 | 19.10.2024 13:11:30 | 164   | 1          |
| 21           | UUS    | uus jaeklient      | 102539 | 19.10.2024 13:23:28 | 164   | 1          |
| 21           | UUS    | uus jaeklient      | 102540 | 19.10.2024 13:27:21 | 164   | 1          |

Näita

From:  
<https://wiki.directo.ee/> - Directo Help

Permanent link:  
[https://wiki.directo.ee/lt/sales\\_statistics?rev=1747386737](https://wiki.directo.ee/lt/sales_statistics?rev=1747386737)

Last update: **2025/05/16 12:12**

