

Table of Contents

Pardavimų Statistika	3
Ataskaitos naudojimas	4
Ataskaitos filtravimas	5
Peržiūrėti ataskaitos turinį	8
Ataskaita kaip diagrama- VYKDOMA	12
Ataskaitos duomenų eksportavimas	12
Ataskaitos išsaugojimas	13
Papildomų filtrų ir laukų pridėjimas prie ataskaitos	14
Naudojimo atvejų pavyzdžiai	16
Pagrindiniai vaizdai: Naujas vs Senas	16
Prekės statistika	16
Prekės Klasės Statistika	18
Pirkėjo statistika	20
Daugiau skirtingų naudojimo atvejų	23

Pardavimų Statistika

Pardavimų statistikos ataskaitą galite rasti čia: . PARDAVIMAI→ ATASKAITOS → PARDAVIMŲ STATISTIKA



Pagal numatytus nustatymus ataskaita yra pagrindiniame meniu pagrindiniams vartotojams (priklausantiems SUPER vartotojų grupei). Norėdami gauti prieigą prie naujos Pardavimų statistikos ataskaitos, kreipkitės į savo įmonės pagrindinį vartotoją!

Pirmą pardavimų ataskaitą naujame dizaine – **Pardavimų statistika** – paruošta naudojimui. Su šia ataskaita galite kurti labai įvairias statistikas apie sąskaitas faktūras.

Jei palyginsime ją su esamomis „Directo“ ataskaitomis, ji apima, daugiau ar mažiau kitas susijusias ataskaitas:

- Prekės statistika
- Prekės klasės statistika
- Pardavėjas/prekė
- Pirkėjo statistika
- Diagramos
- Vietovių statistika
- Sąskaitų sąrašas

Pagrindinis naujos ataskaitos raktinis žodis yra LANKSTUMAS, kuris sukuriama šių galimybių pagalba:

- **Filtrų pritaikymas** – Galite rodyti tik tuos filtrus, kurių reikia paieškai ataskaitoje. Be sąskaitų laukų, galima pridėti visus duomenų kortelių laukus, esančius sąskaitoje (pvz., prekę, klientą, projektą, prekių klasę) ir jų papildomus laukus kaip filtrus.
- **Filtrų naudojimas** – Visos skaitmenų ir pinigų tipo laukų reikšmės gali naudoti didesnio, mažesnio, lygybės ir intervalo filtrus. Teksto tipo laukai gali būti ieškomi norint rasti tikslų turinį, dalinį turinį, neatitikimus ir kelis reikšmes.
- **Tarpinė suma** – Ataskaitos turinyje galite rodyti tarpinį rezultatą pagal pasirinktą duomenų lauką. Pavyzdžiui, norite gauti pardavimus pagal projekto būseną sąskaitoje arba pagal papildomą lauką klientui/prekei. Dažniausiai pasitaikantys pageidavimai yra, pavyzdžiui, tarpinis rezultatas pagal klientą, kliento klasę, prekių klasę, objektą, sandėlį, paskirties šalį ir pan.
- **Grupavimas** – Galite pasirinkti, pagal kuriuos duomenis rodyti informaciją (prekė, klientas, prekių papildomi laukai ir kt.), tačiau tai leidžia rodyti ataskaitoje tik tuos duomenų laukus, kurie reikalingi šiame vaizde, ir išdėstyti juos norima tvarka.
- **Skaldymas** – Skirstymas leidžia padalinti rezultatą (apyvartą, kiekį, pelną ir kt.) į pasirinktus segmentus (periodą, objektą ir kt.) kaip stulpelius. Tuo pačiu metu galite rodyti kelis rezultatus vienu metu, pvz., tiek apyvartą, tiek pelną vienoje lentelėje (senoje ataskaitoje galite pasirinkti tik vieną rezultatą, kuris būtų rodomas skirstymo vaizde).
- **Rezultatų pasirinkimas** – Galite pasirinkti, ką norite matyti kaip rezultatą – tik apyvartą, tik pelną, abu kartu ar kažką kitą, ir išdėstyti juos norima tvarka.“

Prekė	Pavadinimas	Numeris	Apyvarta	Kiekis
IŠ VISO				
01	Stalas	2500007	10	1
01	Stalas	2500013	10	1
01	Stalas	2500014	10	1
BUROKAS		2500006	1 000	1
BUROKAS		2500010	100	1
BUROKAS		2500011	1 500	1
BUROKAS		2500012	15	1
HGT	grupe	2500009	20	1
KRABAS	krabas1	2500003	120	2
KRABAS	krabas1	2500004	-120	-2
POPIERIUS		2500000	100	1
POPIERIUS		2500001	-100	-1
POPIERIUS		2500002	-100	-1
TESTASS		2500005	1 000	1
TUR_PARDAVIMAS		2500008	11 000	1

Ataskaitos naudojimas

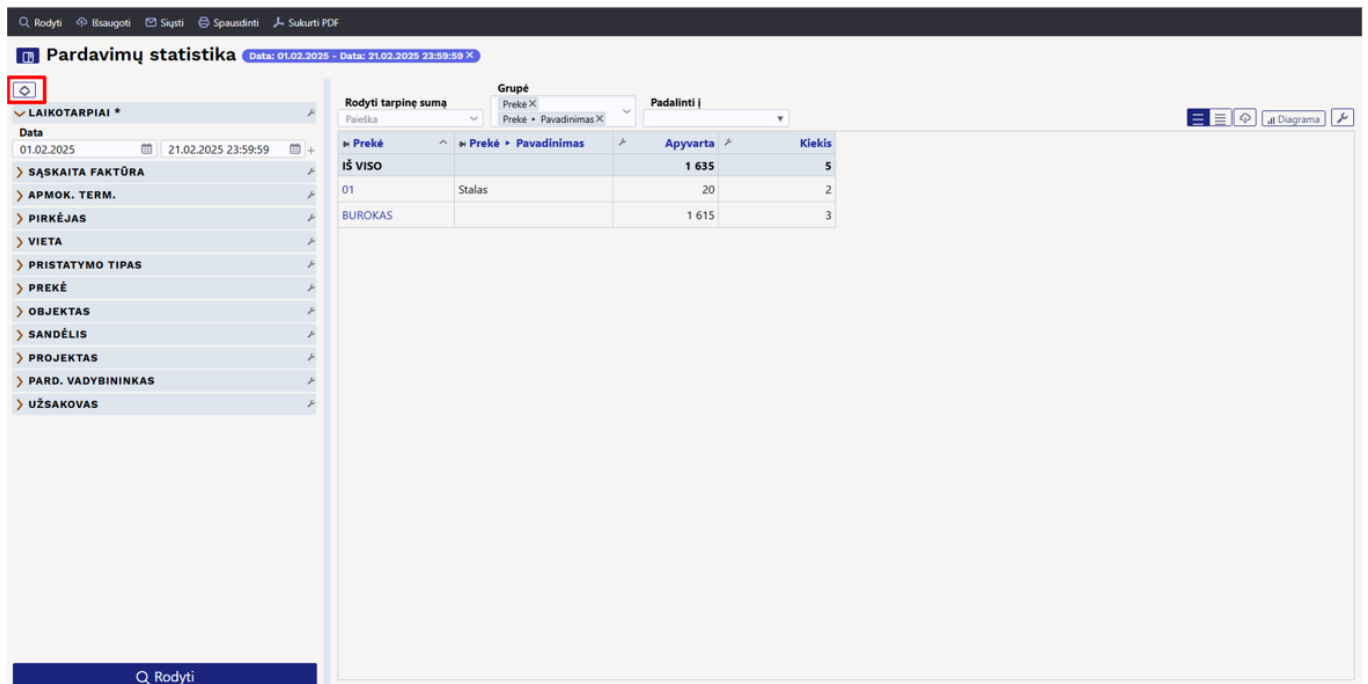
Pagal nutylėjimą ataskaita atidaroma tuščia, kur laikotarpis yra dabartinis mėnuo, o ataskaitos turinyje pasirinkta rodyti prekes su pavadinimais.

Kai ataskaita pradeda veikti paspaudus Rodyti mygtuką, rezultatas yra panašus į prekės statistikos ataskaitą.

Ataskaitos filtravimas

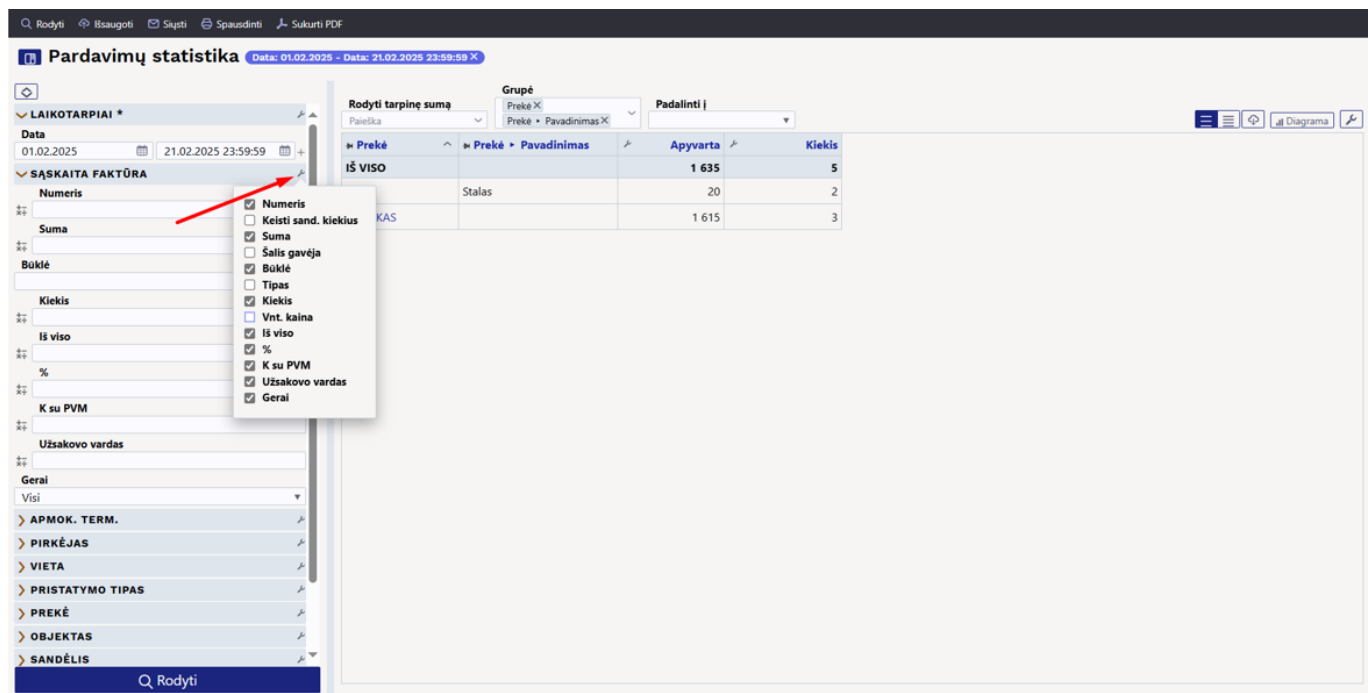
Filtravimas atliekamas kairioje ataskaitos pusėje, kur duomenys yra suskirstyti į skyrius:

Norėdami atidaryti skyrių, spustelėkite rodyklę prieš skyrių. Visi skyrių atidarymai ir uždarymai atliekami spustelėjus ikoną virš skilties:

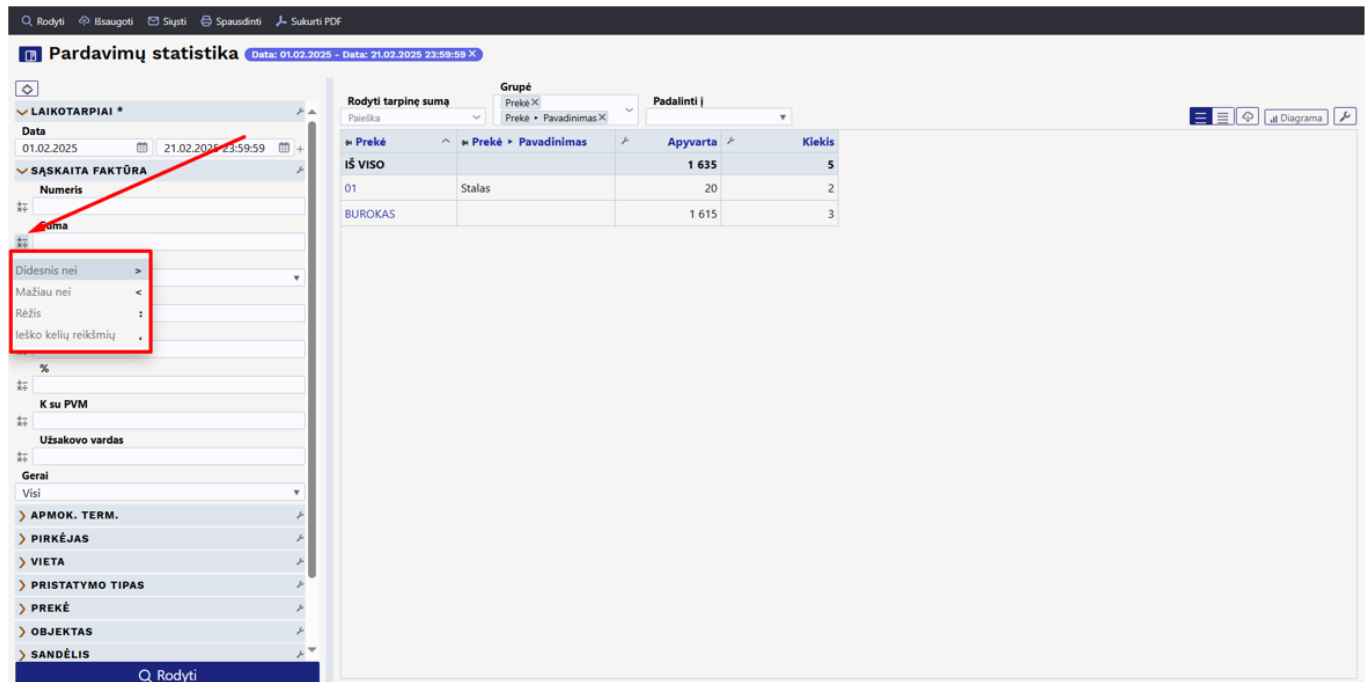


Be to, po skyriaus ir filtro nustatymais galite rodyti arba slėpti laukus:

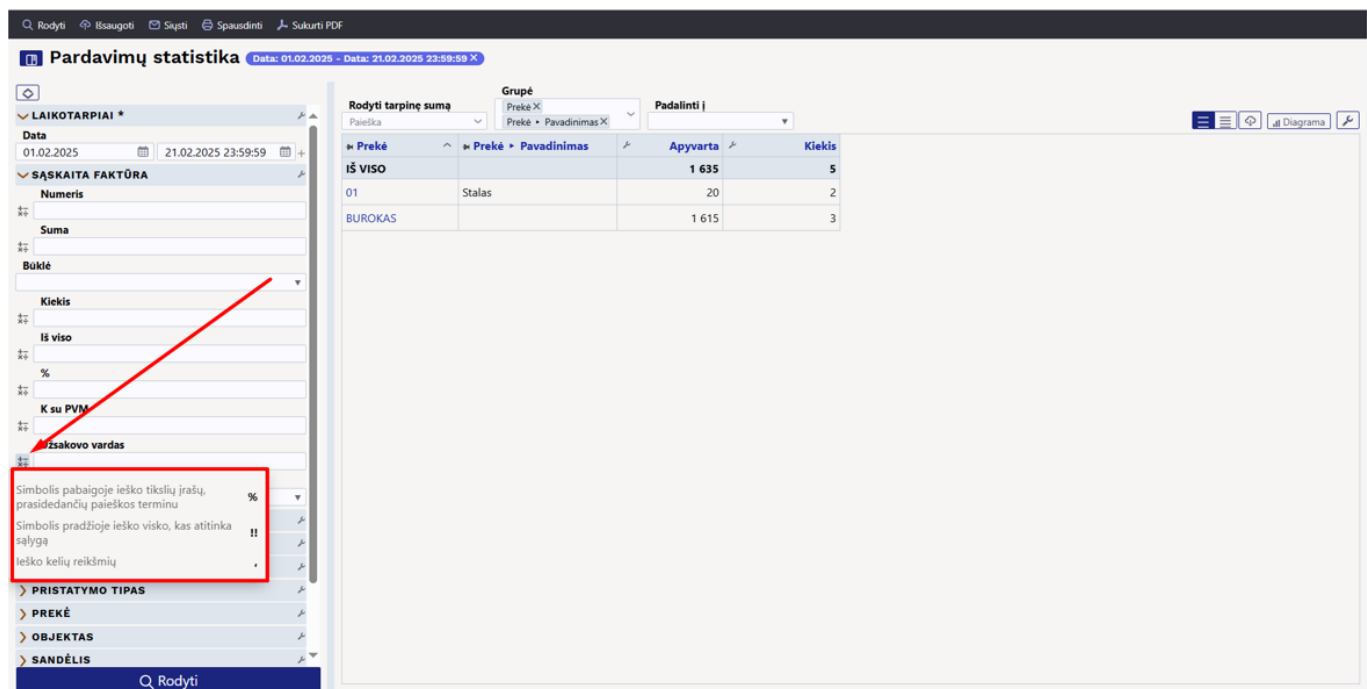
Prieš filtro laukus yra paaiškinimas apie tai, kaip galima naudoti filtrų laukus.



Pinigių ir skaičių tipo laukuose galite naudoti didesnio, mažesnio, lygybės ir intervalo filtrus:



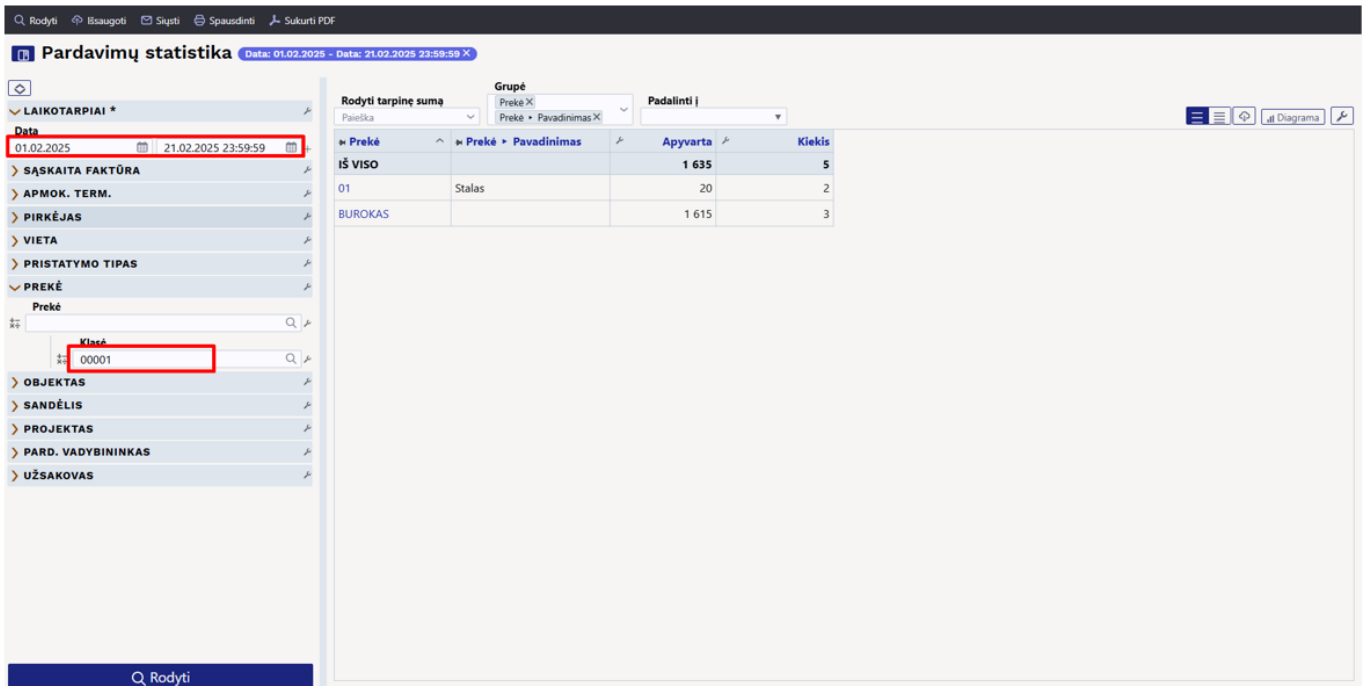
Žodinio tipo laukus galima ieškoti norint rasti tikslų irrašą, dalinį irrašą, neatitiktis ir kelias reikšmes:



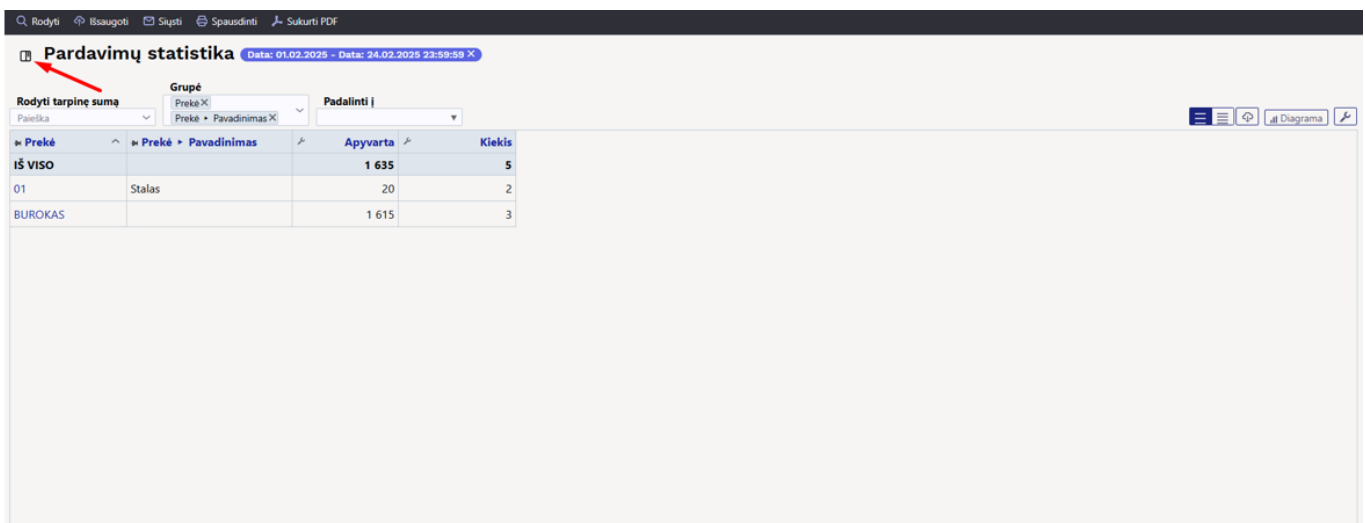
Filtrų laukuose galite naudoti paiešką, jei matote didinamojo stiklo piktogramą. Didinamojo stiklo piktograma atidaro mini paieškos langą, o dukart spustelėjus pelės mygtuką atidaromas paieškos langas.

Skyriuje „Periodai“ Laikas reiškia laikotarpį, kuriam priklauso sąskaita.

Pavyzdys: Pasirinkti laikotarpis ir prekių klasė:„



Spustelėjus piktogramą prieš ataskaitos pavadinimą, galite paslėpti filtrų skydelį. Tai sukurs daugiau vietos ataskaitos turiniui, ir galėsite naudoti ataskaitą, pardavimų rezultatams pristatyti.



Peržiūrėti ataskaitos turinį

Iš grupės išskleidžiamojo meniu galite pasirinkti, už ką bus rodomas bendras ataskaitos rezultatas. Visi jūsų atlikti pasirinkimai bus rodomi ataskaitoje.

Pavyzdžiui, pardavimai, sugrupuoti pagal prekių klasę:

Pardavimų statistika Data: 01.01.2025 - Data: 26.02.2025 23:59:59 Prekė ▶ Klasė: 00001

Rodyti tarpinę sumą: Paieška

Grupė: Prekė ▶ Klasė ▶ Pavadinimas

Padalinti į:

Prekė ▶ Klasė ▶ Pavadinimas	Kiekis	Apyvarta	Bendrasis pelnas
DARZOVES	22	2 860	2 689

Pavyzdžiui, pardavimai, sugrupuoti pagal pardavimo vietą:

Pardavimų statistika Data: 01.01.2025 - Data: 26.02.2025 23:59:59 Prekė ▶ Klasė: 00001

Rodyti tarpinę sumą: Paieška

Grupė: Objektas ▶ MIESTAI

Padalinti į:

Objektas ▶ MIESTAI	Kiekis	Apyvarta	Bendrasis pelnas
IŠ VISO	22	2 860	2 689
	20	2 840	2 683
KLAIPEDA	2	20	6

Šiame pavyzdyje rezultatas yra bendras per prekę, o be to, pasirinktas prekės pavadinimas, prekių klasės pavadinimas ir pagrindinės prekių klasės pavadinimas, nes jie buvo prašyti rodyti papildomai:

Pardavimų statistika Data: 01.01.2025 - Data: 26.02.2025 23:59:59 Prekė ▶ Klasė: 00001

Rodyti tarpinę sumą: Paieška

Grupė: Prekė ▶ Prekė ▶ Pavadinimas
Prekė ▶ Klasė ▶ Pavadinimas
Prekė ▶ Klasė ▶ PAGRINDINIS ▶ Pavadinimas

Padalinti į:

Prekė	Prekė ▶ Pavadinimas	Prekė ▶ Klasė ▶ Pavadinimas	Prekė ▶ Klasė ▶ PAGRINDINIS ▶ Pavadinimas	Kiekis	Apyvarta	Bendrasis pelnas
IŠ VISO				22	2 860	2 689
01	Stalas	DARZOVES		3	30	9
BUROKAS		DARZOVES		4	2 615	2 615
KRAPAL_		DARZOVES		5	45	20
MORKA		DARZOVES		5	125	25
SVOGUNAI		DARZOVES		5	45	20

Pavyzdžiui, jei pridėsite Objektą, tai be prekės, ji taip pat bus grupuojama pagal objektą, nes prekė buvo parduota su keliais objektais. Lentelė tampa vis labiau sugrupuota, kuo daugiau laukų pridėsite. Prekių klasė nesukuria papildomo grupavimo, nes prekė visada priklauso tik vienai klasei. Tačiau jei pridėsite klientą, tuomet būtų sukurta kita grupė.

Pardavimų statistika Data: 01.01.2025 - Data: 26.02.2025 23:59:59 X (Prekė - Klasė: 00001 X)

Grupė: Prekė X Prekė - Pavadinimas X, Prekė - Klasė - Pavadinimas X, Prekė - Klasė - PAGRINDINIS - Pavadinimas X, Objektas - MIESTAI X

Rodyti tarpinę sumą: Paieška

Padalinti į: Objektas - MIESTAI

Prekė	Prekė - Pavadinimas	Prekė - Klasė - Pavadinimas	Prekė - Klasė - PAGRINDINIS - Pavadinimas	Objektas - MIESTAI	Kiekis	Apyvarta	Bendrasis pelnas
IŠ VISO					22	2 860	2 689
01	Stalas	DARZOVES		KLAIPEDA	2	20	6
KRAPAL_		DARZOVES			5	45	20
01	Stalas	DARZOVES			1	10	3
BUROKAS		DARZOVES			4	2 615	2 615
MORKA	Dideles morkos	DARZOVES			5	125	25
SVOGUNAI	Vasaros svogunai	DARZOVES			5	45	20

Spustelėję ant lentelės nustatymų piktogramos, galite pasirinkti, ką norite matyti rezultatuose. Taip pat galite pakeisti tvarką, vilkdami ir mesdami.

Pardavimų statistika Data: 01.01.2025 - Data: 26.02.2025 23:59:59 X (Prekė - Klasė: 00001 X)

Rodyti tarpinę sumą: Paieška

Grupė: Prekė X Prekė - Pavadinimas X, Prekė - Klasė - Pavadinimas X

Padalinti į:

Prekė	Prekė - Pavadinimas	Prekė - Klasė - Pavadinimas	Kiekis	Apyvarta	Bendrasis pelnas
IŠ VISO			22	2 860	2 689
KRAPAL_		DARZOVES	5	45	20
01	Stalas	DARZOVES	3	30	9
BUROKAS		DARZOVES	4	2 615	2 615
MORKA	Dideles morkos	DARZOVES	5	125	25
SVOGUNAI	Vasaros svogunai	DARZOVES	5	45	20

Pasirinkite stulpelius:

- Kiekis
- Apyvarta
- Bendrasis pelnas
- Kaina
- % apyvartos
- % grynojo pelno
- Antkainis %
- Apyvarta su PVM
- Grynas pelnas (%)
- Kaina su PVM
- Pirkimo kaina
- Prekių savikaina
- Svoris
- Šaškalitos faktūros eilučių skaičius
- Šaškalitų faktūrų skaičius
- Taskai

Q // Iš naujo nustatyti numatytuosius nustatymus

Lentelėje galite pakeisti skaičiaus tikslumą, nustatydami tai rezultatų stulpelių antraštės laukų nustatymuose.

Pardavimų statistika Data: 01.01.2025 - Data: 26.02.2025 23:59:59 X (Prekė - Klasė: 00001 X)

Rodyti tarpinę sumą: Paieška

Grupė: Prekė X Prekė - Pavadinimas X, Prekė - Klasė - Pavadinimas X

Padalinti į:

Skaičių tikslumas: 1

Prekė	Prekė - Pavadinimas	Prekė - Klasė - Pavadinimas	Kiekis	Apyvarta	Bendrasis pelnas
IŠ VISO			22	2 860	2 689
01	Stalas	DARZOVES	3	30	9
BUROKAS		DARZOVES	4	2 615	2 615
SVOGUNAI	Vasaros svogunai	DARZOVES	5	45	20
MORKA	Dideles morkos	DARZOVES	5	125	25
KRAPAL_		DARZOVES	5	45	20

Norėdami surūšiuoti lentelės turinį, spustelėkite norimo stulpelio pavadinimą. Rodyklė po pavadinimu nurodo, kad tvarka priklauso nuo šio stulpelio ir jo krypties, ar tai yra nuo didesnio iki mažesnio, ar atvirkščiai:

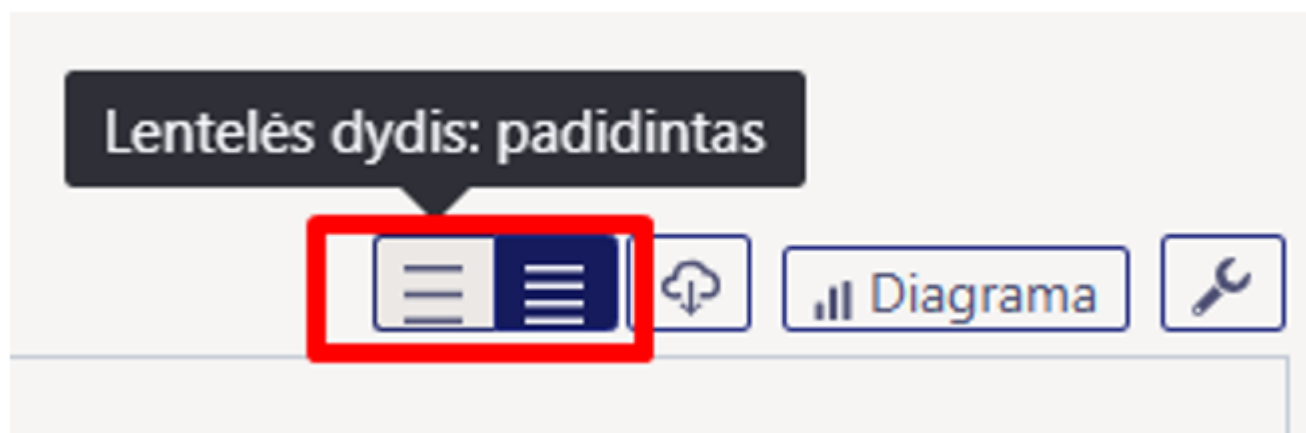
🔍 Rodyti 📄 Išsaugoti ✉️ Siųsti 🖨️ Spausdinti 📄 Sukurti PDF

Pardavimų statistika Data: 01.01.2025 - Data: 26.02.2025 23:59:59 X Prekė • Klasė: 00001 X

Rodyti tarpinę sumą: Grupė: Padalinti į:

Prekė	Prekė	Pavadinimas	Prekė	Klasė	Pavadinimas	Kiekis	Apyvarta	Bendras pelnas
IŠ VISO						22	2 860	2 689
BUROKAS				DARZOVES		4	2 615	2 615
MORKA	Dideles morkos			DARZOVES		5	125	25
SVOGUNAI	Vasaros svogunai			DARZOVES		5	45	20
KRAPAL_				DARZOVES		5	45	20
01	Stalas			DARZOVES		3	30	9

Lentelėje galite pakeisti stulpelių plotį, vilkdami ribą tarp stulpelių norima kryptimi. Norėdami pakeisti eilučių aukštį lentelėje, naudokite piktogramas lentelės antraštėje:



Split funkcija leidžia padalinti rezultatą į norimas dalis.

Pardavimų statistika Data: 01.01.2025 - Data: 03.03.2025 23:59:59 X Prekė • Klasė: 00001 X

Rodyti tarpinę sumą: Grupė: Padalinti į:

Objektas	Sausis		Vasaris		Kovas		IŠ VISO	
	Apyvarta	Kiekis	Apyvarta	Kiekis	Apyvarta	Kiekis	Apyvarta	Kiekis
IŠ VISO	1 010	2	1 850 ↑	20	150 ↓	20	3 010	42
	1 010	2	1 830 ↑	18			2 840	20
LIETUVA, KLAIP...			20	2	150 ↑	20	170	22

🔍 Rodyti 📄 Išsaugoti ✉️ Siųsti 🖨️ Spausdinti 📄 Sukurti PDF

Pardavimų statistika Data: 01.01.2025 - Data: 03.03.2025 23:59:59 X Prekė • Klasė: 00001 X

Rodyti tarpinę sumą: Grupė: Padalinti į:

Prekė	Pavadinimas	KLAIPEDA				IŠ VISO	
		Apyvarta	Grynas pelnas (%)	Apyvarta	Grynas pelnas (%)	Apyvarta	Grynas pelnas (%)
IŠ VISO		2 840	94	170	42	3 010	91
		2 660	99			2 660	99
	Dideles morkos	125	20			125	20
	Stalas	10	30	20	30	30	60
	Vasaros svogunai	45	44	150	43	195	88

Naudojant „Rodyti tarpines sumas“, lentelėje sukuriama vieno lygio struktūra. Pavyzdžiui, galite matyti tarpines sumas pagal prekių klases ir paspaudę ant klasės – peržiūrėti, kokios prekės buvo parduotos.“

Pardavimų statistika Data: 01.01.2025 - Data: 03.03.2025 23:59:59 X Prekė ▶ Klasė: 00001 X

Rodyti tarpinę sumą
Prekė ▶ Klasė ▶ Pavadinimas X

Grupė: Prekė ▶ Pavadinimas X Padalinti į: [dropdown]

Prekė ▶ Klasė ▶ Pavadinimas	Prekė ▶ Pavadinimas	Apyvarta	Grynasis pelnas (%)
> DARZOVES		3 010	91

Tam tikros tarpinės sumos eilutes galite atverti spustelėdami rodyklę priešais eilutę, o visas eilutes – naudodami piktogramą lentelės antraštėje.

Pardavimų statistika Data: 01.05.2025 - 15.05.2025 23:59:59 X

← Rodyti tarpinę sumą: Paieška

Grupė: Prekė X, Prekė ▶ Pavadinimas X Padalinti į: [dropdown]

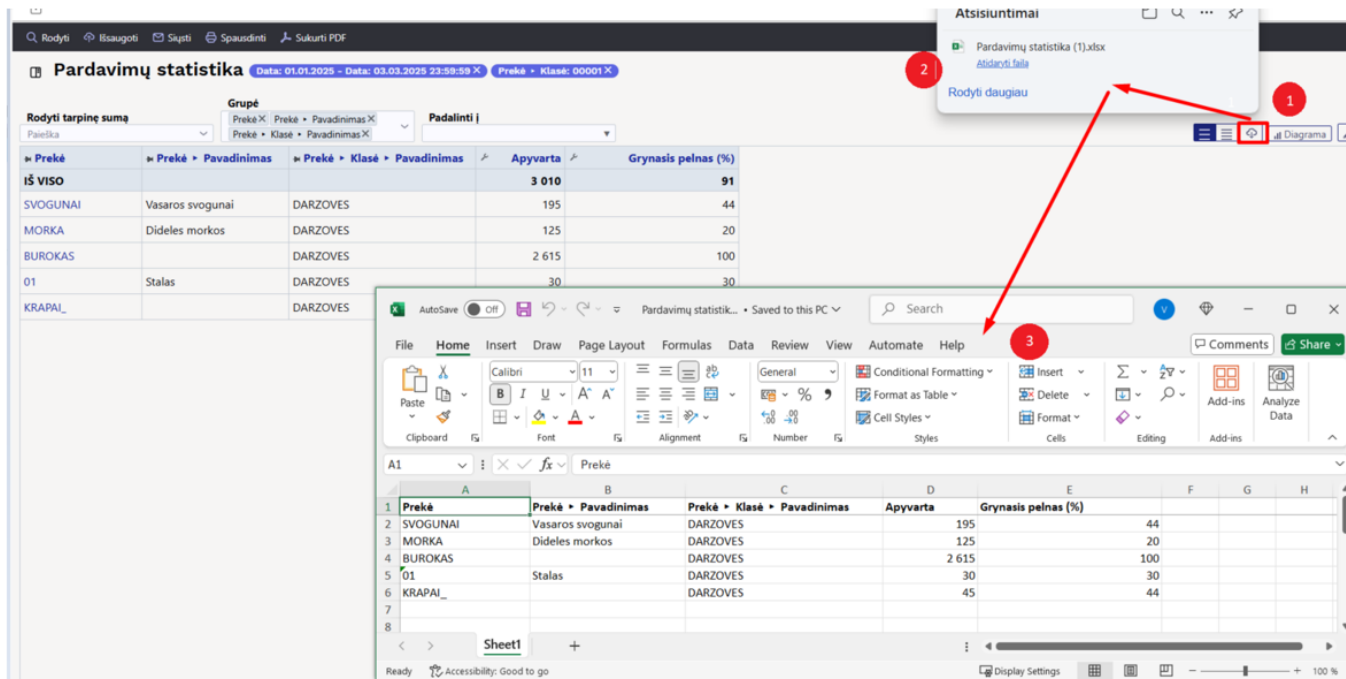
Prekė	Prekė ▶ Pavadinimas	Apyvarta	Kiekis
IŠ VISO		11	2
01	Stalas	10	1
12345		1	1

Ataskaita kaip diagrama- VYKDOMA

Ataskaitoje taip pat yra mygtukas „Diagrama“, kurio paskirtis – rezultatus pateikti grafiškai. Kadangi diagramos funkcionalumas šiuo metu dar kuriamas, daugelis vaizdų gali neveikti taip, kaip tikėtasi.

Ataskaitos duomenų eksportavimas

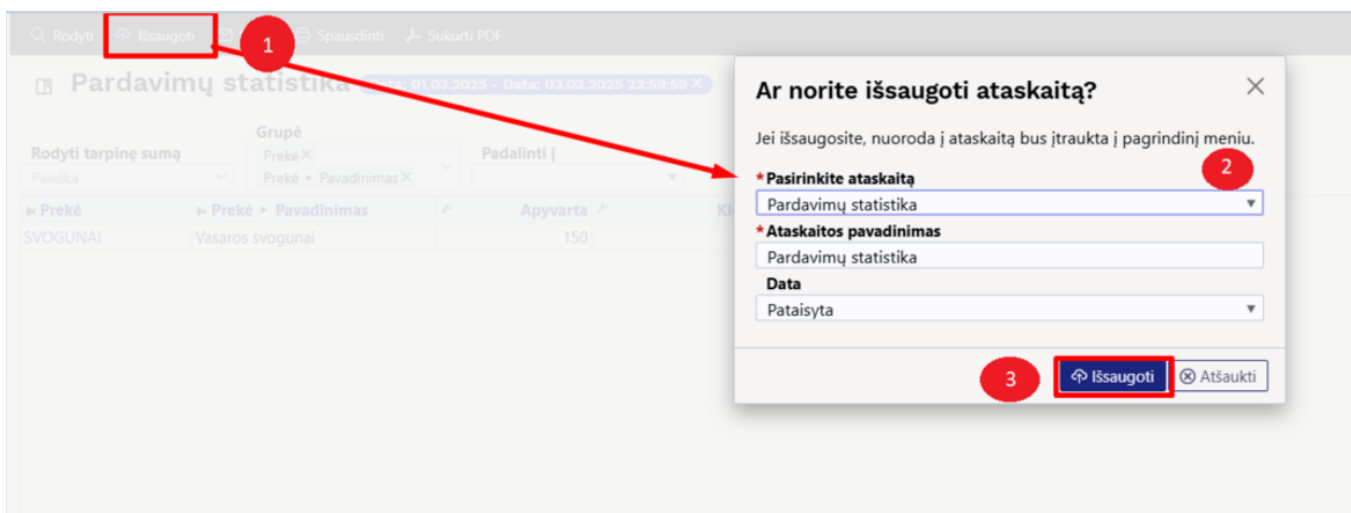
Lentelės turinį galite perkelti į „Excel“, spustelėdami piktogramą „Eksportuoti duomenis kaip .csv failą“



Ataskaitos išsaugojimas

Jei radote jums reikalingą ataskaitos vaizdą, kurį naudojate reguliariai, rekomenduojama jį išsaugoti.

1. Pirmiausia sugeneruokite ataskaitą norima forma.
2. Tuomet spustelėkite „Išsaugoti“ mygtuką ataskaitos antraštėje.
3. Atsidariusiame lange iš išskleidžiamojo „Pasirinkti ataskaitą“ meniu galite pasirinkti, ar norite sukurti naują ataskaitą, ar perrašyti esamą.
4. Įveskite ataskaitos pavadinimą.
5. Pasirinkite laikotarpį.



Išsaugotos ataskaitos rodomos stulpelyje „Modifikuoja išsaugotas ataskaitas“ naudotojo meniu.

Norėdami ištrinti arba pakeisti ataskaitos pavadinimą, spustelėkite savo vardą pagrindiniame meniu ir šoniniame meniu pasirinkite „Modifikuoja išsaugotas ataskaitas“

Pagrindiniai nustatymai > Asmeniniai nustatymai > Modifikuoja išsaugotas ataskaitas

Bendri nustatymai > **Pakeistų ataskaitų aprašymas keičia ir ištrina**

Finansiniai nustatymai > Išsaugoti

Personalo nustatymai > NAUJAS DIZAINAS

Ataskaita	Pavadinimas	Ataskaitos stulpelio pavadinimas	Data	ENG	EST	LT
Mūšigistatistika	Pardavimų statistika	Fiksuotas				

Ataskaita Pavadinimas Spausdinimo forma Eil. Nr. Ataskaitos stulpelio pavadinimas Data Pr A T K Pn Š S Mėnesio dienos Turinys EI paštas

Google kalendoriaus sinchronizavimas

Išorinio kalendoriaus sinchronizacija

Modifikuoja išsaugotas ataskaitas

Pranešimai

Vartotojas

Spausdinimo formos >

Papildomų filtrų ir laukų pridėjimas prie ataskaitos

Jei norite ataskaitoje matyti tam tikrus laukus, kurie nėra pateikti išskleidžiamuose „Grupė“ ar „Roryti tarpinė suma“ meniu, arba pastebite, kad šoniniame skydelyje trūksta jums reikalingo filtro, galite juos pridėti patys.

Tam atlikite šiuos veiksmus:

Eikite į **Nustatymai** → **Bendri nustatymai** → **Pasirenkami laukai** ir pažymėkite norimus rodyti laukus.

Per pasirinktus laukus galima įtraukti pagrindinius pasirenkamus laukus, tokius kaip:

- Iš sąskaitos: Tipas, Būklė, Pastaba, ir kt.
- Iš pirkėjo kortelės: Įspėjimas, Veikla ir kt.
- Iš prekės kortelės: Mato VNT, Kilmės šalis, CN8 kodas, Tiekėjas ir kt.
- Iš projekto kortelės: Būklė, Pabaiga, Projekto vadovas ir kt.
- Iš prekių klasės: Pavadinimas, Pagrindinis ir kt.

Jei norite pridėti duomenų lauką, tai galite padaryti konkretaus duomenų lauko kortelėje:

Nustatymai → **Bendri nustatymai** → **Duomenų lauko tipai**.

The screenshot shows the configuration interface for 'Duomenų lauko tipai'. The left sidebar contains a menu with 'Duomenų lauko tipai' highlighted. The main area lists various data fields with their corresponding values or settings. Two fields, 'MATOMA ATASKAITOJE' and 'FILTRUOJAMA ATASKAITOJE', are highlighted with red boxes, indicating they are selected for reporting.

Pavyzdžiui, jei norite matyti prekių statistiką žemiau pateikta forma, turite pasirinkti šiuos laukus iš atitinkamų dokumentų:

- Iš sąskaitos faktūros dokumento – laukas Prekė
- Iš prekės dokumento – laukas Pavadinimas
- Iš prekės klasės dokumento – Pagrindinis ir Pavadinimas
- Duomenų lauko tipe „Prekės ženklas“ – pažymėkite Rodyti ataskaitoje
- Iš prekės dokumento – laukas Tiekėjas
- Iš tiekėjo dokumento – laukas Pavadinimas
- Iš tiekėjo dokumento – laukas Išsiuntimo šalis

Grupė

Rodyti tarpinę sumą

Paieška

Padalinti į

Prekė	Prekė ▶ Pavadinimas	Prekė ▶ Klasė ▶ PAGRINDINIS ▶ Pavadinimas	Prekė ▶ BRAND	Prekė ▶ Tiekėjas	Prekė ▶ Tiekėjas ▶ Pavadinimas	Kiekis	Apyvarta	
IŠ VISO							65	15 151
01	Stalas	PAGRINDINIS	Mix	1001	UAB Directo	10	110	
12345						2	11	
BUROKAS		PAGRINDINIS				4	2 615	
HGT	grupe					1	20	
KRABAS	krabas1					0	0	
KRAPAI_		PAGRINDINIS				5	45	
MORKA	Dideles morkos	PAGRINDINIS				5	125	
NUOLAIDOS		PAGRINDINIS				10	2	
POPIERIUS						-1	-100	



Rodyklė nurodo, iš kurio dokumento gaunamas pasirenkamas laukas.

Kitaip tariant, ji parodo, kaip duomenys patenka į konkretų lauką iš susijusio dokumento. Pavyzdžiui: Sąskaitoje yra **prekė** Prekės kortelėje yra **tiekJėjas**, Tiekėjo kortelėje nurodytas **pavadinimas** ir **šalis**

Naudojimo atvejų pavyzdžiai

Pardavimų statistikos ataskaita pirmiausia leidžia sudaryti ataskaitas, kurias esate įpratę matyti: **Prekės statistika**, **Prekių klasės statistika** ir **Pirkėjo statistika**. Nors ne viskas yra 100% tas pats, tačiau Pardavimų statistikoje atsiranda daug naujų galimybių.

Pagrindiniai vaizdai: Naujas vs Senas

Prekės statistika

Įprasta prekės statistika, kurioje galite matyti, kurios prekės buvo parduotos pasirinktame laikotarpyje, kuriai klasei jos priklauso, kokia apyvarta, kiekis ir Bendrasis pelnas, taip pat kokia dalis apyvartos ir bendrojo pelno sudaro bendrą apyvartą ir bendrą pelną.

Nauja pardavimų statistika:

Prekė	Pavadinimas	Klasė	Kiekis	Apyvarta	% grynojo pelno	% apyvartos	Bendrasis pelnas	Grynasis pelnas (%)
IŠ VISO			65	15 151	100	100	14 613	96
01	Stalas	00001	10	110	0	1	24	22
12345		1111	2	11	-1	0	-82	-745
BUROKAS		00001	4	2 615	18	17	2 615	100
HGT	grupe	03	1	20	0	0	20	100
KRABAS	krabas1	2025	0	0			0	
KRAPAL_		00001	5	45	0	0	20	44
MORKA	Dideles morkos	00001	5	125	0	1	25	20
NUOLAIDOS		00001	10	2	0	0	0	13
POPIERIUS		099	-1	-100	-1	-1	-100	100
SVOGUNAI	Vasaros svogunai	00001	26	203	1	1	91	45
TESTAS5		01	1	1 000	7	7	1 000	100
TUR_PARDAVIMAS		TUR_PARDAVIM...	2	11 120	75	73	11 000	99

Sena Prekės Statistika:

Prekė Pr. klasė Pav. Uždarytas Prekes tiekėjas Tiek. klasė

Pirkejas Pirk. klasė Laik-pis 16.05.2025 Sandėlis Grupuoti pagal

Numeracija Objektas Projektas Apm. term. Šalis

Taskai Svoris BP Nuolaida visos prekės susk. į laik-pius Sandėlio kiekis Koresp. data Pakuotes kiekis Sumuojama pagal eilutes RR Kainoraštis: Sąskaitą išrašė

Kaina didesnis nei Patvirtinti (susijęs pirkimas) VNT/apval. Keisti sand. kiekius (Visi)

Kiekis Išskaidyti: mėnesiui Preke Rodyti: Apyvarta Ataskaita: Preke Rodyti: Be PVM

Gražinimo kodas Akcijos ABC Klasė PVM kodas Surūšiuota pagal: Kiekis

Pirkimo grupė

Grupė

Sandėlis Projektas Pard. vadyb. Objektas Kaina Pirk. užs. Sutarties tipas Šalis Data Pirkejas Pirkejo pavadinimas Numeris Pirkejo duomenų laukas Vienetas Užsakovas Metai/menuo

Tiekėjų prekė % CNB kodas Pristatymas PVM tarifas Užsakovo vardas c RR=RN Komentarai Aprašymas SN SF NUMERIS

Spausdinti Eļ paštas ATASKAITA

Parduota:

Prekė	Pav.	Sausis	Vasaris	Kovas	Balandis	Gegužė	Apyvarta
01	Stalas	10.00	20.00	39.00	30.56	10.00	109.56
12345					10.01	1.00	11.01
BUROKAS		1 000.00	1 615.00				2 615.00
HGT	grupe	20.00					20.00
KRABAS	krabas1	0.00					0.00
KRAPAL_			45.00				45.00
MORKA	Dideles morkos		125.00				125.00
NUOLAIDOS					2.27		2.27
POPIERIUS		-100.00					-100.00
SVOGUNAI	Vasaros svogunai		45.00	150.00	8.26		203.26
TESTAS5		1 000.00					1 000.00
TUR_PARDAVIMAS		11 000.00		120.00			11 120.00
		12 930.00	1 850.00	309.00	61.11	11.00	15 151.11

Tas pats rezultatas, tačiau padalytas pagal mėnesius ir žiūrint tik į apyvartą.

Nauja Pardavimų statistika, kurioje galima surūšiuoti rezultatus pagal bendrą apyvartą ir taip pat rodyti piktogramą, nurodančią, ar apyvarta padidėjo, ar sumažėjo, palyginus su ankstesniu laikotarpiu.

Rodyti tarpinę sumą		Grupė		Padalinti į							
Paieška		Prekė X Prekė ▶ Pavadinimas X		Mėnuo							
Prekė	Prekė ▶ Pavadinimas	Sausis	Vasaris	Kovas	Balandis	Gegužė	IŠ VISO				
		Apyvarta	Apyvarta	Apyvarta	Apyvarta	Apyvarta	Apyvarta				
IŠ VISO		12 930	1 850 ↓	309 ↓	51 ↓	11 ↓	15 151				
01	Stalas	10	20 ↑	39 ↑	31 ↓	10 ↓	110				
12345					10	1 ↓	11				
BUROKAS		1 000	1 615 ↑				2 615				

Sena Prekės Statistika:

Prekė [] Pr. klasė [] Pav. [] Uždarytas [Visi] Prekės tiekėjas [] Tiek. klasė [] (Prekės duomenų lauk)

Pirkėjas [] Pirk. klasė [] Laik-pis 01.01.2025 : 16.05.2025 Sandėlis [] Grupuoti pagal [] (Prekės duomenų lauk)

Numeracija [] Objektas [] Projektas [] Apm. term. [] Šalis [] (Prekės duomenų lauk)

Taškai Svoris BP Nuolaida visos prekės susk. į laik-pius Sandėlio kiekis Koresp. data Kainoraštis: [] Sąskaitą išrašė [] (Pirkėjo duomenų lauk)

Pakuotės kiekis Sumuojama pagal eilutes RR VNT/apval. 0,01 Keisti sand. kiekius (Visi) [] (Pirkėjo duomenų lauk)

Kaina [] didesnis nei [] Patvirtinti [Visi] (susijęs pirkimas) [] Ataskaita [Prekė] Rodyti [Be PVM] (Pirkėjo duomenų lauk)

Kiekis 0 (VALSTYBE) Išskaidyti mėnesiui [] Prekė [] Rodyti [Apyvarta] PVM kodas [] Surūšiuota pagal [Kiekis] (Sąskaitos duomenų lauk)

Gražinimo kodas [] Akcijos [] ABC Klasė []

Pirkimo grupė []

Grupė

Sandėlis Projektas Pard. vadyb. Objektas Kaina Pirk. užs. Sutarties tipas Šalis Data Pirkėjas Pirkėjo pavadinimas Numeris Pirkėjo duomenų laukas Vienetas Užsakovas Metal/menuo

Tiekėjų prekė % CN8 kodas Pristatymas PVM tarifas Užsakovo vardas c RR=RN Komentarai Aprašymas SN SF NUMERIS

[] Spausdinti [El. paštas] ATASKAITA

Parduota:

Prekė	Pav.	Sausis	Vasaris	Kovas	Balandis	Gegužė	Apyvarta
01	Stalas	10.00	20.00	30.56	10.00	109.56	
12345					10.01	1.00	11.01
BUROKAS		1 000.00	1 615.00				2 615.00

Norint gauti trumpesnę rezultatą, naudokite „Tarpinės sumos“ parinktį.

Pavyzdžiui, jei norite matyti tarpinę sumą pagal parduotas prekes pagal prekių klasę.

Nauja Pardavimų statistika, kurioje pasirinkus „Tarpinę sumą“, rezultatas pirmiausia rodomas pagal pasirinktą tarpinės sumos visumą:

Rodyti tarpinę sumą [Prekė ▶ Klasė X] Grupė [Prekė ▶ Klasė ▶ Pavadinimas X] Padalinti į [Mėnuo] Diagrama

Prekė ▶ Klasė	Prekė ▶ Klasė ▶ Pavadinimas ▶ Prekė	Prekė ▶ Pavadinimas	Sausis	Vasaris	Kovas	Balandis	Gegužė	IŠ VISO	
			Apyvarta	Apyvarta	Apyvarta	Apyvarta	Apyvarta	Apyvarta	
IŠ VISO			12 930	1 850 ↓	309 ↓	51 ↓	11 ↓	15 151	
> TUR_PARDAVIMAS			11 000		120			11 120	
> 01	tusinukas		1 000					1 000	
> 099	popierius		-100					-100	
> 03	issrasymas		20					20	
> 00001	DARZOVES		1 010	1 850	189	41	10	3 100	
> 2025						10			
> 1111							1	11	

Kiekvieną tarpinę sumą galite atidaryti ir matyti rezultatą, sugrupuotą pagal prekes. Taip pat galite atidaryti visą lentelės turinį iš karto.

Rodyti tarpinę sumą: **Prekė** • **Klasė** X

Grupė: **Prekė** • **Klasė** • **Pavadinimas** X

Padalinti į: Mėnuo

				Sausis	Vasaris	Kovas	Balandis	Gegužė	IŠ VISO
				Apyvarta	Apyvarta	Apyvarta	Apyvarta	Apyvarta	Apyvarta
IŠ VISO				12 930	1 850 ↓	309 ↓	51 ↓	11 ↓	15 151
TUR_PARDAVIMAS				11 000		120			11 120
TUR_PARDAVIMAS				11 000		120			11 120
01 tusinukas				1 000					1 000
tusinukas				1 000					1 000
099 popierius				-100					-100
popierius				-100					-100
03 issrasymas				20					20
issrasymas				20					20
00001 DARZOVES				1 010	1 850	189	41	10	3 100
DARZOVES					125				125
DARZOVES				1 000	1 615				2 615
DARZOVES					45				45
DARZOVES							2		2
DARZOVES					45	150	8		203

Sena Prekės Statistika:

Prekė: Pr. klasė: Pav: Uždarytas: Visi | Prekės tiekėjas: Tiek. klasė: (Prekės duomenų lauk

Pirkėjas: Pirk. klasė: Laik-pis: 01.01.2025 | 16.05.2025 | Sandėlis: Grupuoti pagal: **Klasė** (Prekės duomenų lauk

Numeracija: Objektas: Projektas: Apm. term.: Šalis: (Prekės duomenų lauk

Taškai Svoris BP Nuolaida visos prekės susk. į laik-pius Sandėlio kiekis Koresp. data Kainoraštis: Sąskaitų išrašė: (Pirkejo duomenų lauk

Pakuotės kiekis Sumuojama pagal eilutes RR Tiekėjų prekė % CN8 kodas Pristatymas PVM tarifas Užsakovo vardas c RR=RN Komentarai Aprašymas SN SF NUMERIS (Pirkejo duomenų lauk

Kaina: didesnis nei: Patvirtinti: Visi | (susijęs pirkimas) VNT/apval. 0,01 Keisti sand. kiekius (Visi) (Pirkejo duomenų lauk

Kiekis: 0 (VALSTYBE) Išskaidyti: mėnesiui | Prekė: Rodyti: Apyvarta Ataskaita: Prekė Rodyti: Be PVM (Pirkejo duomenų lauk

Gražinimo kodas: Akcijos: ABC Klasė: PVM kodas: Surūšiuota pagal: Kiekis (Sąskaitos duomenų lauk

Pirkimo grupė:

Grupė: Sandėlis Projektas Pard. vadyb. Objektas Kaina Pirk. užs. Sutarties tipas Šalis Data Pirkėjas Pirkejo pavadinimas Numeris Pirkejo duomenų laukas Vienetas Užsakovas Metai/mėnuo

Tiekėjų prekė % CN8 kodas Pristatymas PVM tarifas Užsakovo vardas c RR=RN Komentarai Aprašymas SN SF NUMERIS

Parduota:

00001	DARZOVES	Sausis	Vasaris	Kovas	Balandis	Gegužė	Apyvarta
01	Pav. Stalias	10,00	20,00	39,00	30,56	10,00	109,56
	BUROKAS	1 000,00					2 615,00
	KRAPAL		45,00				45,00
	MORKA		125,00				125,00
	NUOLAIIDOS				2,27		2,27
	SVOGUNAI	45,00	150,00	8,26			203,26
		1 010,00	1 850,00	189,00	41,10	10,00	3 100,10

01	tusinukas	Sausis	Vasaris	Kovas	Balandis	Gegužė	Apyvarta
01	Pav. TESTAS5	1 000,00					1 000,00

Prekės Klasės Statistika

Senasis Prekės klasės statistikos ataskaitos vaizdas leidžia matyti pardavimus pagal prekių klasę ir pagrindinę klasę bendrai.

Klasė: Objektas: Projektas: Laikotarpis: 01.01.2025 | 16.05.2025 (Prekės duomenų lauk

Pirkėjas: Pirkėjo klasė: Sąskaitų išrašė: Sandėlis: (Prekės duomenų lauk

Prekės tiekėjas: Patvirtinti: Visi | (susijęs pirkimas) Šalis: (Prekės duomenų lauk

Akcija: Taškai Svoris Sandėlio kiekis Suskirst. į laik-pius Pagr. klasė Koresp. data Išskaidyti: Rodyti: Apyvarta (Prekės duomenų lauk

Viso: ABC Klasė: Surūšiuota pagal: Bendrasis pelnas | (Pirkejo duomenų lauk

Tiekėjų prekė % CN8 kodas Pristatymas PVM tarifas Užsakovo vardas c RR=RN Komentarai Aprašymas SN SF NUMERIS (Pirkejo duomenų lauk

Klasė	Pavadinimas	Kiekis	Bendrasis pelnas	Apyvarta	Kaina	BP % nuo grynojo pelno	% nuo apyvartos
TUR_PARDAVIMAS		2,00	11 000,00	11 120,00	5 560,00	98,92	73,39
00001	DARZOVES	60,00	2 775,12	3 100,10	51,67	89,52	20,46
01	tusinukas	1,00	1 000,00	1 000,00	1 000,00	100,00	6,60
03	issrasymas	1,00	20,00	20,00	20,00	100,00	0,13
2025		0,00	0,00	0,00			0,00
1111		2,00	-81,99	11,01	5,51	-744,69	-0,07
099	popierius	-1,00	-100,00	-100,00	100,00	100,00	-0,68
		65,00	14 613,13	15 151,11	233,09	96,45	

Klasė: Objektas: Projektas: Laikotarpis: 01.01.2025 - 16.05.2025
 Pirkejas: Pirkejo klasė: Sąskaitą išrašė: Sandėlis:
 Prekes tiekėjas: Patvirtinti: Visi (susijęs pirkimas)
 Tškai Svoris Sandėlio kiekis Suskirst į laik-pius **Pagr. klasė** Koresp. data Išskaidyti: Rodyti: Apyvarta
 Viso: ABC Klasė: Surūšiuota pagal: Bendrasis pelnas Spausdinti **ATASKAITA**

Klasė	Pavadinimas	Kiekis	Bendrasis pelnas	Apyvarta	Kaina	BP %	% nuo grynojo pelno	% nuo apyvartos
TUR_PARDAVIMAS		2.00	11 000.00	11 120.00	5 580.00	98.92	75.27	73.39
PAGRINDINIS	PAGRINDINIS	60.00	2 775.12	3 100.10	51.67	89.52	18.99	20.46
01	tusinukas	1.00	1 000.00	1 000.00	1 000.00	100.00	6.84	6.60
03	issrasymas	1.00	20.00	20.00	20.00	100.00	0.14	0.13
2025		0.00	0.00	0.00			0.00	0.00
1111		2.00	-81.99	11.01	5.51	-744.69	-0.56	0.07
099	popierius	-1.00	-100.00	-100.00	100.00	100.00	-0.68	-0.66
		65.00	14 613.13	15 151.11	233.09	96.45		

Naujoje Pardavimų statistikos ataskaitoje tai yra tiesiog sugrupuotas vaizdas pagal prekių klasę arba pagrindinę klasę. Galite pasirinkti, ar norite rodyti (grupuoti) prekių klasės pavadinimą, kodą ar abu.

Rodyti tarpinę sumą: **Grupė**: Prekė ▶ Klasė ▶ Pavadinimas Padalinti į:
 Paiėška:

Prekė ▶ Klasė ▶ Pavadinimas	Apyvarta	% apyvartos	Bendrasis pelnas	% grynojo pelno	Grynasis pelnas (%)
IŠ VISO	15 151	100	14 613	100	96
popierius	-100	-1	-100	-1	100
issrasymas	20	0	20	0	100
tusinukas	1 000	7	1 000	7	100
DARZOVES	3 100	20	2 775	19	90
	11 131	73	10 918	75	98

Rodyti tarpinę sumą: **Grupė**: Prekė ▶ Klasė ▶ PAGRINDINIS
 Prekė ▶ Klasė ▶ PAGRINDINIS ▶ Pavadinimas Padalinti į:
 Paiėška:

Prekė ▶ Klasė ▶ PAGRINDINIS ▶ Pavadinimas	Apyvarta	% apyvartos	Bendrasis pelnas	% grynojo pelno	Grynasis pelnas (%)
IŠ VISO	15 151	100	14 613	100	96
PAGRINDINIS PAGRINDINIS	3 100	20	2 775	19	90
	12 051	80	11 838	81	98

Be to, tą patį rezultatą galite peržiūrėti vienoje lentelėje įvairiais būdais. Pavyzdžiui, tarpinė suma pagal pagrindinę klasę ir sugrupuota pagal prekių klasę:

Rodyti tarpinę sumą: **Grupė**: Prekė ▶ Klasė ▶ Pavadinimas Padalinti į:
 Paiėška: Diagrama

Prekė ▶ Klasė ▶ PAGRINDINIS ▶ Pavadinimas	Prekė ▶ Klasė ▶ Pavadinimas	Apyvarta	% apyvartos	Bendrasis pelnas	% grynojo pelno	Grynasis pelnas (%)
IŠ VISO		15 151	100	14 613	100	96
▼ PAGRINDINIS		3 100		2 775		90
	DARZOVES	3 100		2 775		90
>		12 051		11 838		98

Arba sugrupuota pagal prekių klasę ir taip pat išryškinant pagrindinę klasę:

Rodyti tarpinę sumą		Grupė	Padalinti į				
Paieška		Prekė • Klasė • Pavadinimas X Prekė • Klasė • PAGRINDINIS • Pavadinimas X					
Prekė	Klasė	Pavadinimas	Apyvarta	% apyvartos	Bendrasis pelnas	% grynojo pelno	Grynasis pelnas (%)
IŠ VISO			15 151	100	14 613	100	96
popierius			-100	-1	-100	-1	100
issrasymas			20	0	20	0	100
tusinukas			1 000	7	1 000	7	100
DARZOVES		PAGRINDINIS	3 100	20	2 775	19	90
			11 131	73	10 918	75	98

Pirkėjo statistika

Pirkėjo statistika ataskaita skirta analizuoti pardavimus pagal pirkėjus.

Norėdami gauti pardavimų rezultatus pagal pirkėjus, naujoje Pardavimų statistikos ataskaitoje grupuokite pagal **Pirkėją** ir pridėkite pirkėjo pavadinimą į peržiūrą (PASTABA! Tai yra pavadinimas sąskaitoje faktūroje. Jei norite matyti pavadinimą iš pirkėjo kortelės, pasirinkite **Pirkėjas > Pavadinimas**).

Rodyti tarpinę sumą		Grupė	Padalinti į				
Paieška		Pirkėjas X Pirkėjas • Pavadinimas X					
Pirkėjas	Pirkėjas	Pavadinimas	Apyvarta	Bendrasis pelnas	Grynasis pelnas (%)	Kiekis	Sąskaitų faktūrų skaičius
IŠ VISO			15 151	14 613	96	65	29
1001			20	20	100	1	1
1002	DIRECTO UAB		1 531	1 520	99	4	4
1004	123 prekyba MB		100	100	100	1	3
1005	AKTA UAB		100	65	65	10	1
120	13 ir Ko Klubas		11 243	10 947	97	29	11
1234	100 gears MB		2 000	2 000	100	2	2
7896	12 Group UAB		115	-35	-30	14	4
7897	„Lygio UAB		34	-4	-12	3	2
896	„Stogmonta UAB		8	0	3	1	1

Sena Pirkėjo statistika:

Prekė Prekės pavadinimas

Sąskaitą išrašė Pirkėjo klasė Pasirinkti Pirkėjas

Pavadinimas Viršus Sąskaita Tipas

Šalis VNT/apvalinimas PVM zona Grupuoti pagal

Objektas Kiekis 0 (VALSTYBE) Išskaidyti: Rodyti: Apyvarta

Statusas Sąskaita Apmok. term.

Klase Laikotarpis 01.01.2025 - 16.05.2025

(susijęs pirkimas)

PVM tarifas

Projektas

Surūšiuota

SUSIJE ĮVYKIAI: Laikotarpis Tipas Statusas

Sąskaita Apmok. term. Pirkėjas Apmok. term. Pard. vadyb. Aptarnaujantis vadybininkas Kredito limitas Pirkėjo klasė

Iš viso klasių Susk. į laik-pius El. paštas Adresas pristatymo adresas Įm. kodas PVM mok. k. Šalis Taškai Svoris Su pavadinimu Spalvos pagal koresp. datą visi pirkėjai bendrasis pelnas

nuolaida kreditingumas Spausdinti El. paštas ATASKAITA

Kodas	Pavadinimas	Sąskaitos	Kiekis	Bendrasis pelnas	BP %	Suma
120	13 ir Ko Klubas	11	29.00	10 946.86	97.37	11 242.84
1234	100 gears MB	2	2.00	2 000.00	100.00	2 000.00
1002	DIRECTO UAB	4	4.00	1 520.00	99.28	1 531.00
7896	12 Group UAB	4	14.00	-35.00	-30.43	115.00
1004	123 prekyba MB	3	1.00	100.00	100.00	100.00
1005	AKTA UAB	1	10.00	65.00	65.00	100.00
7897	„Lygio UAB	2	3.00	-4.00	-11.76	34.00
1001		1	1.00	20.00	100.00	20.00
896	„Stogmonta UAB	1	1.00	0.27	3.30	8.27
9			65.00	14 613.13	96.45	15 151.11

Jei norite, kad rezultatai būtų apibendrinti pagal pirkėjų klases, tuomet grupuokite pagal **pirkėjų klasę** Pardavimų statistikoje. **NAUJA!** Kaip rezultata, taip pat galite pasirinkti apyvartos ar grynojo pelno procentą.

Rodyti tarpinę sumą Paieška **Grupė** Pirkėjas ▶ Klasė ✕ Padalinti į

► Pirkėjas ▶ Klasė ^	↕ Apyvarta	↕ Bendrasis pelnas	↕ Grynasis pelnas (%)	↕ Kiekis	↕ Sąskaitų faktūrų skaičius
IŠ VISO	15 151	14 613	96	65	29
	15 117	14 617	97	62	27
NAUJI	34	-4	-12	3	2

Sena Pirkėjo statistika:

Prekė Prekės pavadinimas Klasė Laikotarpis 01.01.2025 : 16.05.2025

Sąskaitą išrašė Pirkėjo klasė Pasirinkti Pirkėjas Pirkėjas +

Pavadinimas Viršus Sąskaita Tipas

Šalis VNT/apvalinimas PVM zona Grupuoti pagal

Objektas Kiekis Išskaidyti: Rodyti: Apyvarta

Statusas Sąskaita Apmok. term.

SUSIJĘ VYKIAI: Laikotarpis : Tipas Statusas

Sąskaita Apmok. term. Pirkėjas Apmok. term. Pard.

Iš viso klasių Susk. į laik-pius El. paštas Adresas pristatymo adresas Įm. kodas PVM mok. k. Šalis Taškai Svoris Su pavadinimu

nuolaida kreditingumas Spausdinti El. paštas ATASKAITA

Kodas	Pavadinimas	Sąskaitos	Kiekis	Bendrasis pelnas	BP %	Suma
		27	62.00	14 617.13	96.69	15 117.11
NAUJI	Nauji	2	3.00	-4.00	-11.76	34.00
2			65.00	14 613.13	96.45	15 151.11

Tarpinė suma pagal klientų klasę naujoje ataskaitoje:

Rodyti tarpinę sumą Pirkėjas ▶ Klasė ✕ **Grupė** Pirkėjas ✕ Prekė ▶ Pavadinimas ✕ Padalinti į

► Pirkėjas ▶ Klasė	► Pirkėjas	► Prekė ▶ Pavadinimas	↕ Apyvarta ^	↕ Bendrasis pelnas	↕ Grynasis pelnas (%)	↕ Kiekis	↕ Sąskaitų faktūrų skaičius
IŠ VISO			15 151	14 613	96	65	31
▼ NAUJI			1 565	1 516	97	7	6
	1002	Stalas	15	7	47	1	1
	7897	Stalas	34	-4	-12	3	2
	1002		1 516	1 513	100	3	3
>			13 586	13 097	96	58	25

Sena Pirkėjo statistika:

Prekė Prekės pavadinimas Klasė Laikotarpis : 16.05.

Sąskaita išrašė Pirkejo klasė Pasirinkti Pirkejas

Pavadinimas Viršus Sąskaita Tipas

Šalis VNT/apvalinimas PVM zona **Grupuoti pagal**

Objektas Kiekis Išskaidyti: Rodyti:

Statusas Sąskaita Apmok. term.

SUSIJĘ IVYKIAI: Laikotarpis : Tipas Statusas

Iš viso klasių Susk. į laik-pius El. paštas Adresas pristatymo adresas Įm. kodas PVM mok. k. Šalis Taškai Svoris Su pav.

nuolaida kreditingumas

Trūksta						
Kodas	Pavadinimas	Sąskaitos	Kiekis	Bendrasis pelnas	BP %	Suma
120	13 ir Ko Klubas	11	29.00	10 946.86	97.37	11 242.84
1234	100 gears MB	2	2.00	2 000.00	100.00	2 000.00
7896	12 Group UAB	4	14.00	-35.00	-30.43	115.00
1004	123 prekyba MB	3	1.00	100.00	100.00	100.00
1005	AKTA UAB	1	10.00	65.00	65.00	100.00
1001		1	1.00	20.00	100.00	20.00
896	„Stogmonta UAB	1	1.00	0.27	3.30	8.27
			58.00	13 097.13	96.40	13 586.11

NAUJI						
Kodas	Pavadinimas	Sąskaitos	Kiekis	Bendrasis pelnas	BP %	Suma
1002	DIRECTO UAB	4	4.00	1 520.00	99.28	1 531.00
7897	„Lygio UAB	2	3.00	-4.00	-11.76	34.00
			7.00	1 516.00	96.87	1 565.00
9			65.00	14 613.13	96.45	15 151.11

Taip, žinoma, galite padalyti rezultatą pagal laikotarpius Pardavimų statistikoje, tačiau taip pat galite surūšiuoti jį pagal apyvartą.

Rodyti tarpinę sumą Grupė Padalinti į

▶ Pirkėjas ▶ Klasė	Sausis	Vasaris	Kovas	Balandis	Gegužė	IŠ VISO
	↻ Apyvarta	↻ Apyvarta	↻ Apyvarta	↻ Apyvarta	↻ Apyvarta	↻ Apyvarta
IŠ VISO	12 930	1 850 ↓	309 ↓	51 ↓	11 ↓	15 151
NAUJI	10	1 515 ↑	39 ↓		1	1 565
	12 920	335 ↓	270 ↓	51 ↓	10 ↓	13 586

Sena Pirkėjo statistika:

Prekė Prekės pavadinimas Klasė Laikotarpis : 16.05.2025

Sąskaitą išrašė Pirkėjo klasė Pasirinkti Pirkėjas

Pavadinimas Viršus Sąskaita Tipas

Šalis VNT/apvalinimas PVM zona Grupuoti pagal

Objektas Kiekis Išskaidyti: Rodyti:

Statusas Sąskaita Apmok. term.

SUSIJĘ ĮVYKIAI: Laikotarpis : Tipas Statusas

Sąskaita Apmok. term. Pirkėjas Apmok. term. Pard.

Iš viso klasių Susk. į laik-pius El. paštas Adresas pristatymo adresas Įm. kodas PVM mok. k. Šalis Taškai Svoris Su pavadinimu

nuolaida kreditingumas

Kodas	Pavadinimas	Sausis	Vasaris	Kovas	Balandis	Gegužė	Suma
Trūksta							
120	13 ir Ko Klubas	11 000.00	20.00	170.00	42.84	10.00	11 242.84
1001		20.00					20.00
1004	123 prekyba MB	0.00	100.00				100.00
1005	AKTA UAB			100.00			100.00
1234	100 gears MB	2 000.00					2 000.00
7896	12 Group UAB	-100.00	215.00				115.00
896	„Stogmonta UAB				8.27		8.27
		12 920.00	335.00	270.00	51.11	10.00	13 586.11
NAUJI							
Kodas	Nauji Pavadinimas	Sausis	Vasaris	Kovas	Balandis	Gegužė	Suma
1002	DIRECTO UAB		1 515.00	15.00		1.00	1 531.00
7897	„Lygio UAB	10.00		24.00			34.00
		10.00	1 515.00	39.00	0.00	1.00	1 565.00
Iš viso: 9		12 930.00	1 850.00	309.00	51.11	11.00	

Daugiau skirtingų naudojimo atvejų

Pardavimų statistikos ataskaitoje galite rodyti visus laukus, kurie yra Sąskaitos dokumente ir dokumentų kortelėse, susijusiose su Sąskaitos (prekės laukai, pirkėjo laukai, projekto laukai ir kt.), taip pat jų duomenų lauko tipus. Galite taip pat pasirinkti tarpinę sumą pagal visus šiuos laukus. Tam pasirinkite norimus laukus Nustatymai > Bendi nustatymai > Pasirenkami laukai iš lentelės. Senose ataskaitose galima rodyti tik ribotą laukų pasirinkimą, kurį galima patikrinti Grupavimo skiltyje.

Tarpinė suma ir grupavimas pagal duomenų lauko tipo prekei

Dažnai „Directo“ duomenys papildomi įvairia informacija, pavyzdžiui, informaciją apie internetinę parduotuvę. Šią informaciją galite naudoti ir pardavimų rezultatams analizuoti. Pavyzdžiui, jei į prekės duomenų lauko tipus buvo pridėtos interneto kategorijos, galite peržiūrėti rezultatus tik pagal jų skyrius. Norėdami naudoti duomenų lauko tipa ataskaitoje, pasirinkite duomenų lauko tipo parinktį, kad jis būtų matomas ataskaitoje.

Rodyti tarpinę sumą: Prekė ▶ BRAND X

Grupė: Prekė ▶ Reikalingas prekes kodas X

Padalinti į: []

Prekė ▶ BRAND	Prekė ▶ Reikalingas prekes kodas	Kiekis	Apyvarta
IŠ VISO		65	15 151
MIX		10	110
	Taip	10	110
>		55	15 042

Arba galite laikyti kitą informaciją duomenų lauko tipe, kurios gali prireikti statistikai, pavyzdžiui, prekės Brand:

Rodyti tarpinę sumą: Paieška

Grupė: Prekė ▶ BRAND X

Padalinti į: []

Prekė ▶ BRAND	Apyvarta	Bendrasis pelnas	Grynasis pelnas (%)
IŠ VISO	15 151	14 613	96
Mix	110	24	22
	15 042	14 590	97

Tarpinė suma pagal prekių tiekėją

Norite sužinoti, kurių tiekėjų prekės parduodamos daugiausiai ir kokia tiekėjo dalis sudaro bendrą apyvartą.

Rodyti tarpinę sumą: Paieška

Grupė: Prekė ▶ Tiekėjas X, Prekė ▶ Tiekėjas ▶ Pavadinimas X, Prekė ▶ Tiekėjas ▶ Šalis siuntėja X

Padalinti į: []

Prekė ▶ Tiekėjas	Prekė ▶ Tiekėjas ▶ Pavadinimas	Prekė ▶ Tiekėjas ▶ Šalis siuntėja	Apyvarta	Bendrasis pelnas	Kiekis	% grynojo pelno
IŠ VISO			15 151	14 613	65	100
			15 042	14 590	55	100
1001	UAB Directo	AT	110	24	10	0

Norėtumėte taip pat matyti detalesnę informaciją, kurios prekės yra įtrauktos į kiekvieno tiekėjo pardavimus, ir papildomą informaciją apie prekes:

Grupė

Rodyti tarpinę sumą

Prekė • Tiekėjas • Pavadinimas

Prekė • Tiekėjas • Šalis siuntėja

Prekė • BRAND

Prekė • Reikalingas prekes kodas

Padalinti į

Prekė	Tiekėjas	Pavadinimas	Šalis siuntėja	Prekė	Prekė	Pavadinimas	BRAND	Reikalingas prekes kodas	Apyvarta	Kiekis
IŠ VISO									15 151	65
									3 922	53
1001	UAB Directo	AT							110	10
	UAB Directo	AT	01	Stalas	Mix	Taip			110	10
1005	1 dėžė MB								11 120	2

Grupavimas pagal objektą

Galite grupuoti pagal visus objekto lygius ir, žinoma, galite padalyti rezultatą pagal mėnesius/savaites pasirinkto laikotarpio metu ir pan., arba galite pasirinkti, kuriuos laikotarpius norite matyti ataskaitoje. Šiame padalintame vaizde galite vienu metu pasirinkti kelis skirtingus rodiklius ataskaitos rezultate.

Pardavimų statistika Data: 01.01.2025 - 16.05.2025 23:59:59

LAIKOTARPIAI *

Data: 01.01.2025 - 16.05.2025 23:59:59

Rodyti tarpinę sumą

Grupė: Objektas • VALSTYBE

Padalinti į: Laikotarpis

Objektas	VALSTYBE	01.01.2025 - 16.05.2025 23:59:59			IŠ VISO		
		Apyvarta	Grynasis pelr	Sąskaitų faktūrų skaičius	Apyvarta	Grynasis pelr	Sąskaitų fakt
IŠ VISO		15 151	96	29	15 151	96	29
LIETUVA		15	47	1	15	47	1
		14 966	97	24	14 966	97	24
KLAIPEDA, LIETUVA		170	41	4	170	41	4

Taip pat galite vienu metu peržiūrėti kelis objekto lygius:

Pardavimų statistika Data: 01.01.2025 - 16.05.2025 23:59:59

Rodyti tarpinę sumą: Objektas • VALSTYBE

Grupė: Objektas • MIESTAI

Padalinti į: Laikotarpis

Objektas	VALSTYBE	Objektas	MIESTAI	01.01.2025 - 16.05.2025 23:59:59			IŠ VISO		
				Apyvarta	Grynasis pelr	Sąskaitų faktūrų skaičius	Apyvarta	Grynasis pelr	Sąskaitų fakt
IŠ VISO				15 151	96	29	15 151	96	29
LIETUVA				15	47	1	15	47	1
				15	47	1	15	47	1
				14 966	97	24	14 966	97	24
KLAIPEDA, LIETUVA				170	41	4	170	41	4

Grupavimas pagal tiekėją

Galite grupuoti tiek pagal sąskaitos Pard. vadybininką. Kadangi Pard. vadybininkas gali būti nurodytas ir sąskaitos eilutėse, reikia pasirinkti eilutės pardavėją iš pasirenkamų laukų (tai yra numatytoji parinktis).

Apyvarta pagal sąskaitos pardavėją:

Rodyti tarpinę sumą: Paieška

Grupė: Pard. vadybininkas

Padalinti į: Laikotarpis

Pard. vadybin	01.01.2025 - 16.05.2025 23:59:59	IŠ VISO
	Apyvarta	Apyvarta
IŠ VISO	15 151	15 151
VIKTORIJA	15 050	15 050
META	101	101

Apyvarta pagal pirkėjo (mokėtojo) pardavėją:

Rodyti tarpinę sumą: Paieška

Grupė: Pirkėjas, Pard. vadybininkas

Padalinti į: Laikotarpis

Pirkėjas	Pard. vadybin	01.01.2025 - 16.05.2025 23:59:59			IŠ VISO		
		Apyvarta	% apyvartos	Bendrasis pelnas	Apyvarta	% apyvartos	Bendrasis pelnas
IŠ VISO		15 151	100	14 613	15 151	100	14 613
1234	VIKTORIJA	2 000	13	2 000	2 000	13	2 000
120	VIKTORIJA	11 190	74	11 004	11 190	74	11 004
896	META	8	0	0	8	0	0

Grupavimas pagal sąskaitos laukus

Galite grupuoti pagal įvairius sąskaitos laukus. Šie laukai gali pasirodyti tiek antraštėje, tiek eilutėse.

Pavyzdžiui, grupavimas pagal PVM kodą eilutėje:

Rodyti tarpinę sumą: Paieška

Grupė: PVM kodas

Padalinti į:

PVM kodas	Apyvarta	Kiekis
9	2 966	56

Tada, jei norite sužinoti, kurie pirkėjai turi sąskaitas faktūras su tam tikru PVM kodu, naudokite filtrą ir pridėkite pirkėjus taip pat:

Pardavimų statistika Data: 01.01.2025 - 16.05.2025 23:59:59 PVM kodas: 9

LAIKOTARPIAI *

Data: 01.01.2025 - 16.05.2025 23:59:59

- SAŠKAITA FAKTŪRA
- APMOK. TERM.
- PIRKĖJAS
- VIETA
- PRISTATYMO TIPAS
- PREKĖ
- OBJEKTAS
- PVM KODAS *
 - PVM kodas: 9
- SANDĖLIS
- PROJEKTAS

Rodyti tarpinę sumą: Paieška

Grupė: PVM kodas, Pirkėjas, Pirkėjo pavadinimas

Padalinti į

PVM kodas	Pirkėjas	Pirkėjo pavadinimas	Apyvarta	Kiekis
IŠ VISO			2 966	56
9	7896	12 Group UAB	115	14
9	1002	DIRECTO UAB	1 530	3
9	1234	100 gears MB	1 000	1
9	1005	AKTA UAB	100	10
9	896	„Stogmonta UAB	8	1
9	1004	123 prekyba MB	100	1
9	120	13 ir Ko Klubas	113	26

Taip pat pridėkite sąskaitos faktūros numerį prie grupavimo pasirinkimo, kad matytumėte, kuriuose įrašuose jis buvo naudojamas. Jei reikia, pridėkite duomenų tipo laukus.

Mūgįstatistika Data: 01.01.2025 - 16.05.2025 23:59:59 PVM kodas: 9

LAIKOTARPIAI *

Data: 01.01.2025 - 16.05.2025 23:59:59

- SAŠKAITA FAKTŪRA
- APMOK. TERM.
- PIRKĖJAS
- VIETA
- PRISTATYMO TIPAS
- PREKĖ
- OBJEKTAS
- PVM KODAS *
 - PVM kodas: 9
- SANDĖLIS
- PROJEKTAS

Rodyti tarpinę sumą: Paieška

Grupė: PVM kodas, Pirkėjas, Pirkėjo pavadinimas, Data, Numeris

Padalinti į

PVM kodas	Pirkėjas	Pirkėjo pavadinimas	Data	Numeris	Apyvarta	Kiekis	
IŠ VISO						2 966	56
9	120	13 ir Ko Klubas	24.04.2025 15:32:27	2500027	12	1	
9	120	13 ir Ko Klubas	05.02.2025 08:50:49	2500013	10	1	
9	7896	12 Group UAB	26.02.2025 10:39:23	2500016	215	15	
9	1005	AKTA UAB	03.03.2025 09:30:11	2500018	100	10	
9	120	13 ir Ko Klubas	05.02.2025 08:56:15	2500014	10	1	
9	1002	DIRECTO UAB	03.02.2025 16:53:04	2500011	1 500	1	
9	1004	123 prekyba MB	03.02.2025 14:36:32	2500010	100	1	
9	7896	12 Group UAB	23.01.2025 10:39:37	2500002	-100	-1	
9	7896	12 Group UAB	23.01.2025 10:30:55	2500000	100	1	

From: <https://wiki.directo.ee/> - Directo Help

Permanent link: https://wiki.directo.ee/lt/sales_statistics

Last update: **2025/05/16 16:47**

