


# Sisukord

<b>Portalas</b> .....	3
<b>Prisijungimas</b> .....	3
<b>Konfigūracija</b> .....	4
<b>Prisijungimas prie tarptautinių duomenų bazių</b> .....	5



# Portalas

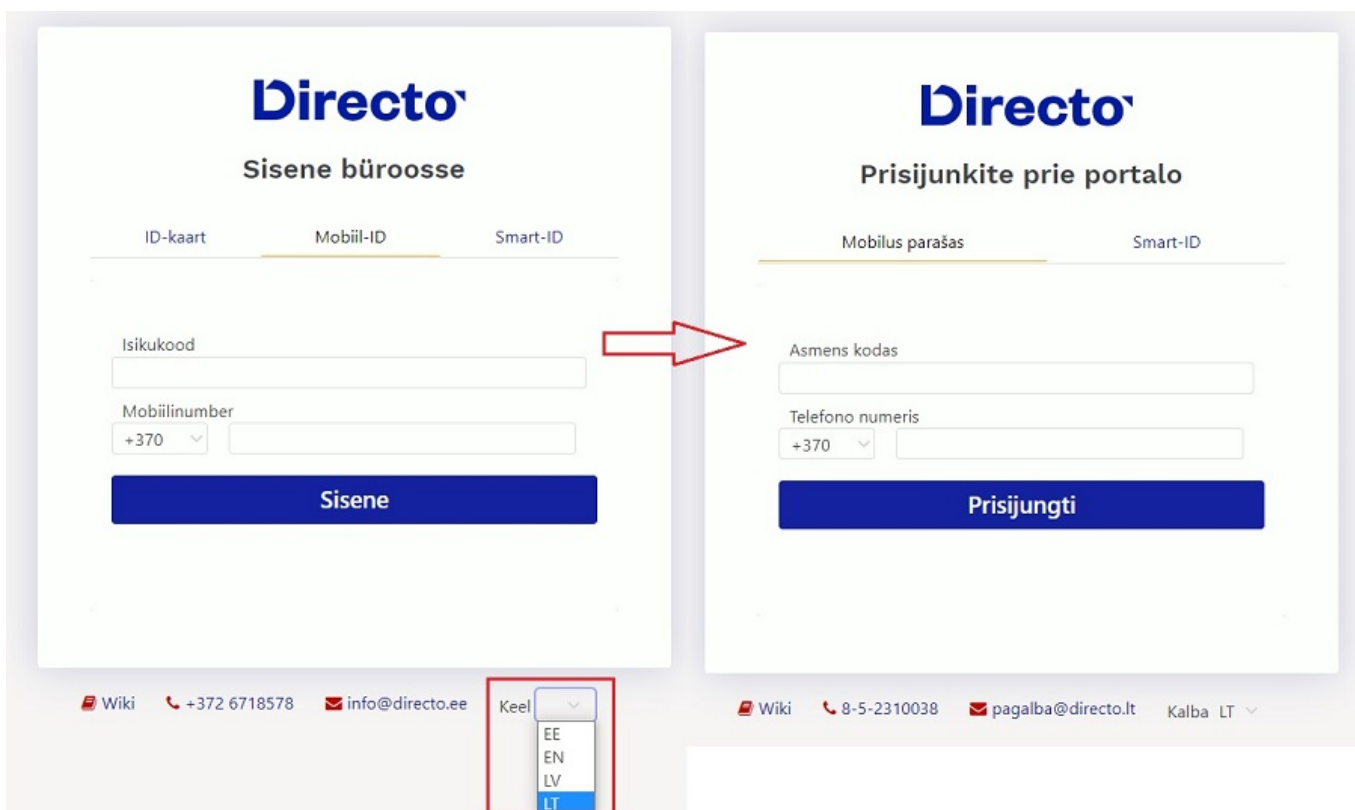
Directo Portalas yra patogus ir saugus būdas prieiti prie Jūsų duomenų bazių. Tai yra naudinga turint vartotoją keliose duomenų bazėse.

 Prisijungus prie portalo yra naudojama vartotojo konkurencijis vartotojas įprasta tvarka kiekvienoje duomenų bazėje. Todėl, baigus visus darbus, neužmirškite atsijungti nuo portalo.

## Prisijungimas

Prisijungimas prie Portalo: <https://login.directo.ee/portal/>

Pasirinkite lietuvių kalbą - kitų prisijungimų metu bus parenkama paskutinį kartą naudota kalba.



The image displays two side-by-side screenshots of the Directo portal login interface. The left screenshot, titled "Sisene bürosse", shows three tabs: "ID-kaart", "Mobiil-ID", and "Smart-ID". The "Mobiil-ID" tab is active, showing fields for "Isikukood" and "Mobiilnumber" (with a "+370" dropdown). A blue "Sisene" button is at the bottom. The right screenshot, titled "Prisijunkite prie portalo", shows two tabs: "Mobilus parašas" and "Smart-ID". The "Mobilus parašas" tab is active, showing fields for "Asmens kodas" and "Telefono numeris" (with a "+370" dropdown). A blue "Prisijungti" button is at the bottom. A red arrow points from the "Mobiil-ID" tab on the left to the "Asmens kodas" field on the right. At the bottom of both screenshots, there is a footer with contact information and a language selection dropdown. The dropdown is open, showing options "EE", "EN", "LV", and "LT", with "LT" selected and highlighted in blue.

Įveskite asmens kodą be jokių papildomų simbolių, kitame laukelyje pasirinkite šalies kodą įrašykite telefono numerį formatu „61234567“.

Prisijungę matysite galimas duomenų bases. Kad lengviau būtų atskirti duomenų bases - prie kiekvienos matysite spalvą pagal pasirinktą temą duomenų bazėje.



Kaip ir Directo pagrindiniame meniu, taip ir portale veikia sparčioji paieška, t. y. pradėkite rašyti duomenų bazės pavadinimą arba įmonės pavadinimą - bus atfiltruojamos visos duomenų bazės portale kurios atitinka ieškomą ištruaką.



Portalas taip pat pritaikytas naudoti išmaniajame įrenginyje

## Konfigūracija

Norint naudotis Portalu, Directo duomenų bazėje būtina įjungti prisijungimą mobiliuoju parašu.

Tai galite padaryti atliekant žemiau įvardintus žingsnius:

- **Pagrindiniai nustatymai**

NUSTATYMAI → Pagrindiniai nustatymai → Bendri nustatymai

„ID kortelės / Mobilus parašo / Smart-ID prisijungimas“, parinkite „Taip“ ir išsaugokite.

ADMINISTRATORIAUS NUSTATYMAI

ID kortelės / Mobiliojo parašo / Smart-ID prisijungimas  ne  taip

Išsaugoti

- **Asmeniniai nustatymai**

Darbuotojo arba vartotojo kortelėje įrašykite savo asmens kodą:

[Darbuotojo kortelė:](#)

Vartotojo kortelė:



Vartotojui privalo būti suteiktas galiojantis slaptažodis (vartotojas privalo galėti prisijungti prie DB paprastuoju būdu)

Šie nustatymai (ir vartotojo kortelė) turi būti sukurti visose duomenų bazėse, į kurias norite prisijungti iš Portalo.

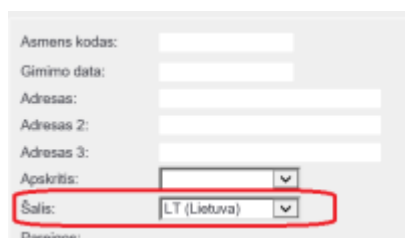


Nustatymų pakeitimas gali užtrukti iki valandos, kol įsigalios naujieji parametrai.

## Prisijungimas prie tarptautinių duomenų bazių

Per portalą galima prisijungti naudojant Lietuvos, Latvijos, Estijos asmens kodus. Esant Lietuvos asmens kodui, rodomos tik lietuviškos duomenų bazės, ir atvirkščiai - įvedant Estijos asmens kodą, lietuviškos bazės neįtraukiamos. Priežastis ta, kad Estija ir Lietuva naudoja tą pačią asmens kodo sistemą, todėl pagal asmens kodą neįmanoma nustatyti, ar prie sistemos jungiasi Lietuvos, ar Estijos piliečiai.

Norint, kad estiškios duomenų bazės galėtų būti rodomos lietuviškame portale, be Lietuviško asmens kodo, turi būti nurodyta šalis personalo kortelėje, kurios šalies asmens kodas tai yra (paveikslėlis žemiau).



Asmens kodas:   
Gimimo data:   
Adresas:   
Adresas 2:   
Adresas 3:   
Apskritis:   
Šalis:   
Darbuotojas:

Nuorodos:

- [Slaptažodžio keitimas](#)
- [Prisijungimas prie Directo](#)
- [Rekomenduojamos naršyklės darbui su DIRECTO](#)
- [Apie Smart-ID](#)

From:

<https://wiki.directo.ee/> - **Directo Help**

Permanent link:

<https://wiki.directo.ee/lt/portal?rev=1644827270>

Last update: **2022/02/14 10:27**

