

# Sisukord

<b>Portalas</b> .....	3
<b>Prisijungimas</b> .....	3
<b>Konfigūracija</b> .....	4
<b>Prisijungimas prie tarptautinių duomenų bazių</b> .....	5




# Portalas

Directo Portalas yra patogus ir saugus būdas priėti prie Jūsų duomenų bazių. Tai yra naudinga turint vartotoją keliose duomenų bazėse.

## Prisijungimas

Prisijungimas prie Portalo: <https://login.directo.ee/portal/>

Pasirinkite lietuvių kalbą - kitų prisijungimų metu bus parenkama paskutinį kartą naudota kalba.



Įveskite asmens kodą be jokių papildomų simbolių, kitame laukelyje pasirinkite šalies kodą įrašykite telefono numerį formatu „61234567“.

Prisijungę matysite galimas duomenų bases. Kad lengviau būtų atskirti duomenų bases - prie kiekvienos matysite spalvą pagal pasirinktą temą duomenų bazėje.



**!** Kaip ir Directo pagrindiniame meniu, taip ir portale veikia sparčioji paieška, t. y. pradėkite rašyti duomenų bazės pavadinimą arba įmonės pavadinimą - bus atfiltruojamos visos duomenų bazės portale kurios atitinka ieškomą ištruaką.

**!** Portalas taip pat pritaikytas naudoti išmaniajame įrenginyje

**!** Prisijungus prie portalo yra naudojama vartotojo konkurencijis vartotojas įprasta tvarka kiekvienoje duomenų bazėje. Todėl, baigus visus darbus, neužmirškite atsijungti nuo portalo.

## Konfigūracija

Norint naudotis Portalu, Directo duomenų bazėje būtina įjungti prisijungimą mobiliuoju parašu.

Tai galite padaryti atliekant žemiau įvardintus žingsnius:

- **Pagrindiniai nustatymai**

NUSTATYMAI → Pagrindiniai nustatymai → Bendri nustatymai

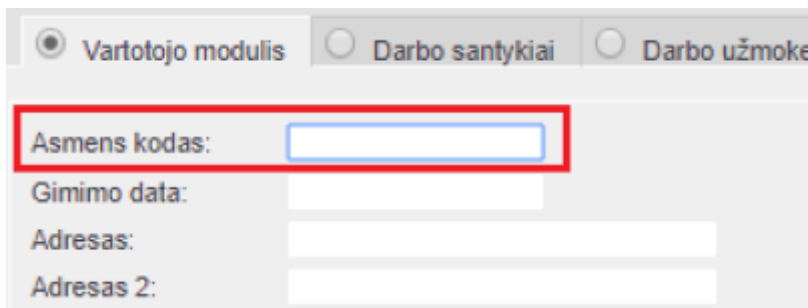
„ID kortelės / Mobilaus parašo / Smart-ID prisijungimas“, parinkite „Taip“ ir išsaugokite.

### ADMINISTRATORIAUS NUSTATYMAI

ID kortelės / Mobilaus parašo / Smart-ID prisijungimas  ne  taip

- **Asmeniniai nustatymai**

Darbuotojo kortelėje įrašykite savo asmens kodą:



The screenshot shows a web form with three radio buttons at the top: 'Vartotojo modulis' (selected), 'Darbo santykiai', and 'Darbo užmoke'. Below are input fields for 'Asmens kodas', 'Gimimo data', 'Adresas', and 'Adresas 2'. The 'Asmens kodas' field is highlighted with a red rectangle.



Vartotojui privalo būti suteiktas galiojantis slaptažodis (vartotojas privalo galėti prisijungti prie DB paprastuoju būdu)

Šie nustatymai (ir vartotojo kortelė) turi būti sukurti visose duomenų bazėse, į kurias norite prisijungti iš Portalo.




Nustatymų pakeitimas gali užtrukti iki valandos, kol įsigalios naujieji parametrai.

## Prisijungimas prie tarptautinių duomenų bazių

Per portalą galima prisijungti naudojant Lietuvos, Latvijos, Estijos asmens kodus. Esant Lietuvos asmens kodui, rodomos tik lietuviškos duomenų bazės, ir atvirkščiai - įvedant Estijos asmens kodą, lietuviškos bazės neįtraukiamos. Priežastis ta, kad Estija ir Lietuva naudoja tą pačią asmens kodo sistemą, todėl pagal asmens kodą neįmanoma nustatyti, ar prie sistemos jungiasi Lietuvos, ar Estijos piliečiai.

Norint, kad estiškos duomenų bazės galėtų būti rodomos lietuviškame portale, be Lietuviško asmens kodo, turi būti nurodyta šalis personalo kortelėje, kurios šalies asmens kodas tai yra (paveikslėlis žemiau).



The screenshot shows a form with fields for 'Asmens kodas', 'Gimimo data', 'Adresas', 'Adresas 2', 'Adresas 3', 'Apskritis', and 'Šalis'. The 'Šalis' dropdown menu is highlighted with a red rectangle and shows 'LT (Lietuva)' selected.

Nuorodos:

- [Slaptažodžio keitimas](#)
- [Prisijungimas prie Directo](#)
- [Rekomenduojamos naršyklės darbui su DIRECTO](#)
- [Apie Smart-ID](#)

From:

<https://wiki.directo.ee/> - **Directo Help**

Permanent link:

<https://wiki.directo.ee/lt/portal?rev=1614070208>

Last update: **2021/02/23 10:50**

