

# Sisukord

<b>Personalas</b> .....	3
<b>8. Prastovos</b> .....	3
7.1 Prastovų skaičiavimas, kai mokamas vidutinis DU .....	3
7.1.1 Prastova iki 1 darbo dienos .....	3
7.1.2 Prastova iki 3 darbo dienų .....	5
7.1.3 Prastova ilgiau nei 3 darbo dienos .....	6
7.1.4 Prastova, kai mokamas ne mažesnis nei MMA .....	7
7.2 Prastovų atvaizdavimas DU žiniaraštyje .....	10
<b>10. DU pasikeitimai nuo 2021-01-01</b> .....	12
<b>11. Komandiruotės automatinis skaičiavimas</b> .....	12
<b>14. GPM formulių skaičiavimo pasikeitimai</b> .....	15
<b>16. Pajamos natūra</b> .....	17
16.1. Jeigu darbuotojas sumoka mokesčius .....	17
16.2. Jeigu darbdavys sumoka mokesčius .....	18



# Personalas

## 8. Prastovos

Prieš pradėdant skaičiuoti prastovas, reikia susikurti nedarbingumo tipą prastovoms. Einate: NUSTATYMAI → PERSONALO NUSTATYMAI → NEDARBINGUMO TIPAI → Sapudžiate F2 - naujas.

### Pildoma informacija:

- Kodas - nedarbingumo kodas;
- Pavadinimas - nedarbingumo pavadinimas;
- Sutrumpintas kodas - nedarbingumo tipo suptrumpintas kodas, kuris bus atvaizduojamas darbo laiko apskaitos ataskaitoje;
- Baigiasi - pasirenkame **TAIP**. Tai reiškia, kad darbuotojas šio nedarbingumo metu nedirbo.
- Mažina atostogų dienas - pasirenkame **NE**. Tai reiškia, kad darbuotojui nemažina jo kasmetinių atostogų skaičiaus.
- Didina sukauptas atostogas - pasirenkame **TAIP**. Tai reiškia, kad šio nedarbingumo metu, darbuotojas kaupia atostogas.

Directo nustatymai

All

Pagrindiniai nustatymai > Personalo nustatymai > Nedarbingumo tipai > PN

Grįžti Naujas Kopijuoti Naikinti Išsaugoti Būklė: Rodyti View changelog

### Prastovos

KODAS	<input type="text" value="PN"/>
APRAŠYMAS	<input type="text" value="Prastovos"/>
SUTRUMPINTAS KODAS	<input type="text" value="PN"/>
SPALVA	<input type="text" value="FFFFFF"/>
REQUEST TYPE	<input type="text" value=""/>
SICKNESS	<input type="text" value=""/>
BAIGIASI	<input type="text" value="Taip"/>
MAŽINA ATOSTOGŲ DIENAS	<input type="text" value="Ne"/>
DIDINA SUKAUPTAS ATOSTOGAS	<input type="text" value="Taip"/>
DIMINISHES SOCIALMIN	<input type="text" value="Taip"/>
TO CALCULATION	<input type="text" value="monthly"/>

## 7.1 Prastovų skaičiavimas, kai mokamas vidutinis DU

### 7.1.1 Prastova iki 1 darbo dienos

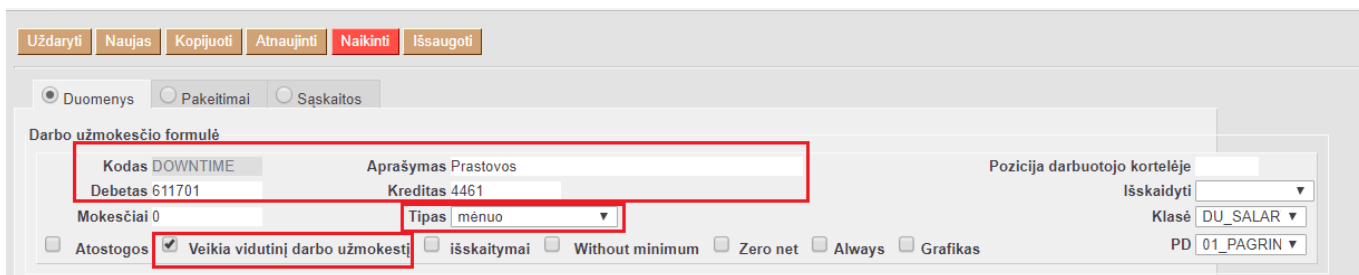
Kai darbdavys paskelbia prastovą, trunkančią iki vienos darbo dienos, darbuotojui mokamas vidutinis

jo darbo užmokestis.

Prastovų skaičiavimui reikia susikurti darbo užmokesčių formulę. Einate: NUSTATYMAI → PERSONALO NUSTATYMAI → DARBO UŽMOKESČIO FORMULĖS → Sapudžiate F2 - naujas.

**Pildoma informacija:**

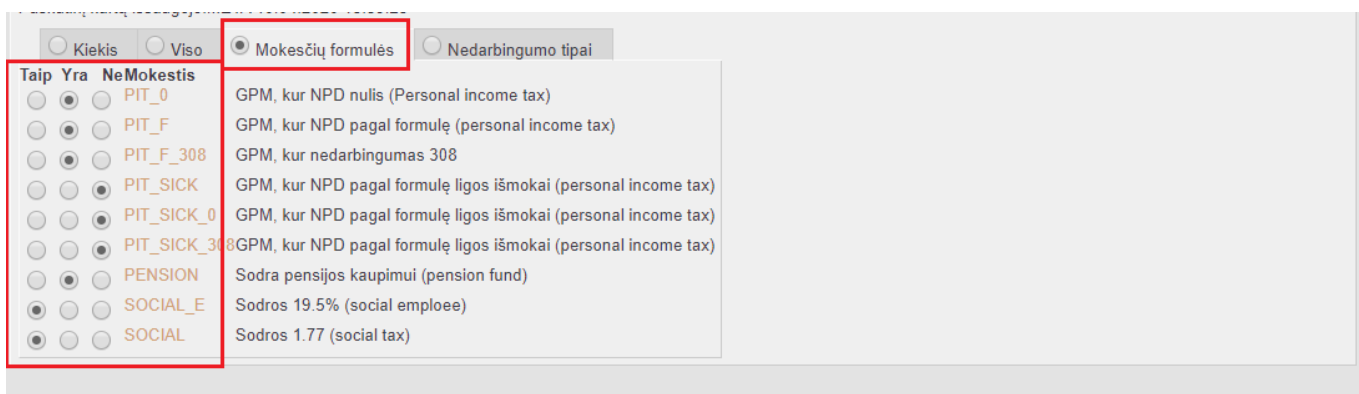
- Kodas - darbo užmokesčio kodas;
- Pavadinimas - darbo užmokesčio pavadinimas;
- Debetas / Kreditas - buh. sąskaitos;
- Tipas - pasirenkame **MĒNUO**;
- Uždedame varnelę **Veikia vidutinį darbo užmokestį**. Tai reiškia, kad ši DU formulė turės įtakos vidutiniam DU skaičiavimui;



- DU formulės skiltyje **VISO** pasirenkame **VIDUTINIS DU**. Tai reiškia, kad bus skaičiuojamas vidutinis darbo užmokestis ir įrašome skaičių 1.



- DU formulės skiltyje **MOKESČIŲ FORMULĖS** pasižymime, kurios formulės bus taikomos šiai DU formulei;



- DU formulės skiltyje **NEDARINGUMO TIPAI** prie sukurto prastovų nedarbingumo įrašome 1.

Kiekis
  Viso
  Mokesčių formulės
  Nedarbingumo tipai

Dauginama	Nuo kurios dienos	Iki kurios dienos	Šventinės dienos	Tipas	
				<input type="checkbox"/> 1_VAL	(1 val. neatvykimas)
				<input type="checkbox"/> A	(Atostogos)
				<input type="checkbox"/> AW	(Atostogos WISH)
				<input type="checkbox"/> DECR	(For older than 3 years vacation)
				<input type="checkbox"/> DP	(Darbas švenčių ir poilsio dienomis)
				<input type="checkbox"/> DP1	(Papildoma atostogų diena)
				<input type="checkbox"/> G	(Nėštumo ir gimdymo atostogos)
				<input type="checkbox"/> K	(Komandiruotė)
				<input type="checkbox"/> L	(Liga)
				<input type="checkbox"/> L_L	(LigaL)
				<input type="checkbox"/> L_S	(LigaS)
				<input type="checkbox"/> NA	(Neapmokamos atstogs)
				<input type="checkbox"/> ND	(Neatvykimas į darbą administracijai leidus)
				<input type="checkbox"/> NS	(Nedarbingumas ligoniams slaugyti, turint pažymas)
				<input type="checkbox"/> PAPILDOMA_DIENA	(Papildoma diena)
				<input type="checkbox"/> PB	(Pravaikštos)
1				<input type="checkbox"/> PN	(Prastovos)
				<input type="checkbox"/> PV	(Vaiko auginimo atostogos)

### 7.1.2 Prastova iki 3 darbo dienų

Kai darbdavys paskelbia prastovą ilgesniam laikotarpiui negu viena darbo diena, bet ne ilgiau kaip trims darbo dienoms. Buvimo darbovietėje per prastovą laiką jam mokamas vidutinis jo darbo užmokestis, o kitu prastovos laikotarpiu, kai darbuotojas neprivalo būti darbe, jam mokama du trečdaliai vidutinio jo darbo užmokesčio.

Norint, kad būtų mokamas du trečdaliai Vidutinio DU, Jums reikia susikurti naują nedarbingumo tipą, kuris galėtų atrodyti, taip, kaip **prastovų nedarbingumo tipas, tik su nauju kodu ir sutrumpintu žymėjimu.**

Directo nustatymai

All

Pagrindiniai nustatymai > Personalo nustatymai > Nedarbingumo tipai > PN\_2

Grįžti Naujas Kopijuoti Naikinti Išsaugoti Būklė: Rodyti

Prastovos iki 3 dienų

KODAS	<input type="text" value="PN_2"/>
APRAŠYMAS	<input type="text" value="Prastovos iki 3 dienų"/>
SUTRUMPINTAS KODAS	<input type="text" value="PN_2"/>
SPALVA	<input type="text" value="FFFFFF"/>
REQUEST TYPE	<input type="text" value="»"/>
SICKNESS	<input type="text" value="v"/>
BAIGIASI	<input type="text" value="Taip v"/>
MAŽINA ATOSTOGŲ DIENAS	<input type="text" value="Ne v"/>
DIDINA SUKAUPTAS ATOSTOGAS	<input type="text" value="Taip v"/>
DIMINISHES SOCIALMIN	<input type="text" value="Taip v"/>
TO CALCULATION	<input type="text" value="monthly v"/>

Prastovų darbo užmokesčio formulės skiltyje **NEDARINGUMO TIPAI** prie naujai sukurto nedarbingumo tipo įrašome skaičių 0,6666, t.y. du trečdaliai.

Kiekis Viso Mokesčių formulės **Nedarbingumo tipai**

Dauginama	Nuo kurios dienos	iki kurios dienos	Šventinės dienos	Tipas
				<input type="checkbox"/> 1_VAL (1 val. neatvykimas)
				<input type="checkbox"/> A (Atostogos)
				<input type="checkbox"/> AW (Atostogos WISH)
				<input type="checkbox"/> DECR (For older than 3 years vacation)
				<input type="checkbox"/> DP (Darbas švenčių ir poilsio dienomis)
				<input type="checkbox"/> DP1 (Papildoma atostogų diena)
				<input type="checkbox"/> G (Nėštumo ir gimdymo atostogos)
				<input type="checkbox"/> K (Komandiruotė)
				<input type="checkbox"/> L (Liga)
				<input type="checkbox"/> L_L (LigaL)
				<input type="checkbox"/> L_S (LigaS)
				<input type="checkbox"/> NA (Neapmokamos atostogos)
				<input type="checkbox"/> ND (Neatvykimas į darbą administracijai leidus)
				<input type="checkbox"/> NS (Nedarbingumas ligoniams slaugyti, turint pažymą)
				<input type="checkbox"/> PAPANDOMA_DIENA (Papildoma diena)
				<input type="checkbox"/> PB (Pravaikštos)
1				<input type="checkbox"/> PN (Prastovos)
0,6666				<input type="checkbox"/> PN_2 (Prastovos iki 3 dienų)
				<input type="checkbox"/> PV (Vaiko auginimo atostogos)

### 7.1.3 Prastova ilgiau nei 3 darbo dienos

Kai darbuotojo prastovos laikas yra daugiau nei 3 dienos, tuomet jam mokamas keturiasdešimt procentų vidutinio jo darbo užmokesčio.

Reikia susikurti naują prastovų nedarbingumo tipą, kuriame pasikeičiate kodą ir suptrumpintą kodą, visi kiti parametrai išlieka kaip įprasto prastovų nedarbingumo tipo.

Directo nustatymai

All

Pagrindiniai nustatymai > Personalo nustatymai > Nedarbingumo tipai > PN\_3

Grįžti Naujas Kopijuoti Naikinti Išsaugoti Būklė: Rodyti

### Prastovos daugiau nei 3 dienos

KODAS	PN_3
APRAŠYMAS	Prastovos daugiau nei 3 dienos
SUTRUMPINTAS KODAS	PN_3
SPALVA	FFFFFF
REQUEST TYPE	>>
SICKNESS	>
BAIGIASI	Taip >
MAŽINA ATOSTOGŲ DIENAS	Ne >
DIDINA SUKAUPTAS ATOSTOGAS	Taip >
DIMINISHES SOCIALMIN	Taip >
TO CALCULATION	monthly >

Prastovų darbo užmokesčio formulės skiltyje **NEDARBINGUMO TIPAI** prie naujai sukurto nedarbingumo tipo įrašome skaičių 0,4, t.y. 40 proc.

Kiekis Viso Mokesčių formulės **Nedarbingumo tipai**

Dauginama	Nuo kurios dienos	Iki kurios dienos	Šventinės dienos	Tipas	
				1_VAL	(1 val. neatvykimas)
				A	(Atostogos)
				AW	(Atostogos WISH)
				DECR	(For older than 3 years vacation)
				DP	(Darbas švenčių ir poilsio dienomis)
				DP1	(Papildoma atostogų diena)
				G	(Nėštumo ir gimdymo atostogos)
				K	(Komandiruotė)
				L	(Liga)
				L_L	(LigaL)
				L_S	(LigaS)
				NA	(Neapmokamos atostogos)
				ND	(Neatvykimas į darbą administracijai leidus)
				NS	(Nedarbingumas ligoniams slaugyti, turint pažymą)
				PAPILDOMA_DIENA	(Papildoma diena)
				PB	(Pravaikštos)
				PN	(Prastovos)
1				PN_2	(Prastovos iki 3 dienų)
0,6666				PN_3	(Prastovos daugiau nei 3 dienos)
0,4				PV	(Vaiko auginimo atostogos)

### 7.1.4 Prastova, kai mokamas ne mažesnis nei MMA

Kalendorinį mėnesį, kurį darbuotojui buvo paskelbta prastova, darbuotojo gaunamas darbo užmokestis už tą mėnesį negali būti mažesnis negu Lietuvos Respublikos Vyriausybės patvirtinta minimalioji mėnesinė alga, kai jo darbo sutartyje sulygta visa darbo laiko norma.

### 7.1.4.1 Prekės kortelė

Susikurkite naują prekės kortelę bei prekės klasę. Jų kodus padarykite vienodus, tipas turi būti **Paprasta/paslauga** pvz.:

The screenshot shows the 'PAGRIDINĖ INFORMACIJA APIE PREKĘ' form. Several fields are highlighted with red boxes: 'KODAS PRASTOVA', 'Klasė PRASTOVA', and 'Tipas Paprasta/pasla'. Other visible fields include 'Brūkšninis kodas', 'Pavadinimas Prastova', 'Aprašymas', 'URL', 'Sandėlis', 'Objektas', 'Projektas', 'Serijos numeris', 'SN klasė', 'SN norma', 'Vartotojas', and 'Spalva ataskaitose'.

### 7.1.4.2 Darbo užmokesčio formulė

Susikurkite naują darbo užmokesčio formulę. Einate: NUSTATYMAI → PERSONALO NUSTATYMAI → DARBO UŽMOKESČIO FORMULĖS → Sapudžiate F2 - naujas.

#### Pildoma informacija:

- Kodas - darbo užmokesčio kodas;
- Pavadinimas - darbo užmokesčio pavadinimas;
- Debetas / Kreditas - buh. sąskaitos;
- Tipas - pasirenkame **VALANDA**;
- Uždedame varnelę **Veikia vidutinį darbo užmokestį**. Tai reiškia, kad ši DU formulė turės įtakos vidutiniam DU skaičiavimui;
- Uždedame varnelę **Grafikas**. Tai reiškia, kad leis įvesti darbuotojo valandas prastovų metu.

The screenshot shows the 'Darbo užmokesčio formulė' form. Red boxes highlight the 'Tipas valanda' dropdown menu and the 'Grafikas' checkbox. Other visible fields include 'Kodas PRASTOVA', 'Aprašymas Prastova', 'Debetas 47100', 'Kreditas 22100', 'Mokesčiai 0', 'Atostogos', 'Veikia vidutinį darbo užmokestį', 'išskaitymai', 'Without minimum', 'Zero net', 'Always', 'Išskaidyti', 'Klasė DU\_SALAR', and 'PD 01\_PAGRIN'.

- DU formulės skiltyje **KIEKIS**:
  1. laukelyje **DAUGINAMA** įrašome 1.
  2. laukelyje **NUO** pasirenkame **IŠTEKLIŲ KIEKIS**.
  3. laukelyje **KAIP** įrašome sukurtos prekės klasės kodą, t.y. **PRASTOVA**.

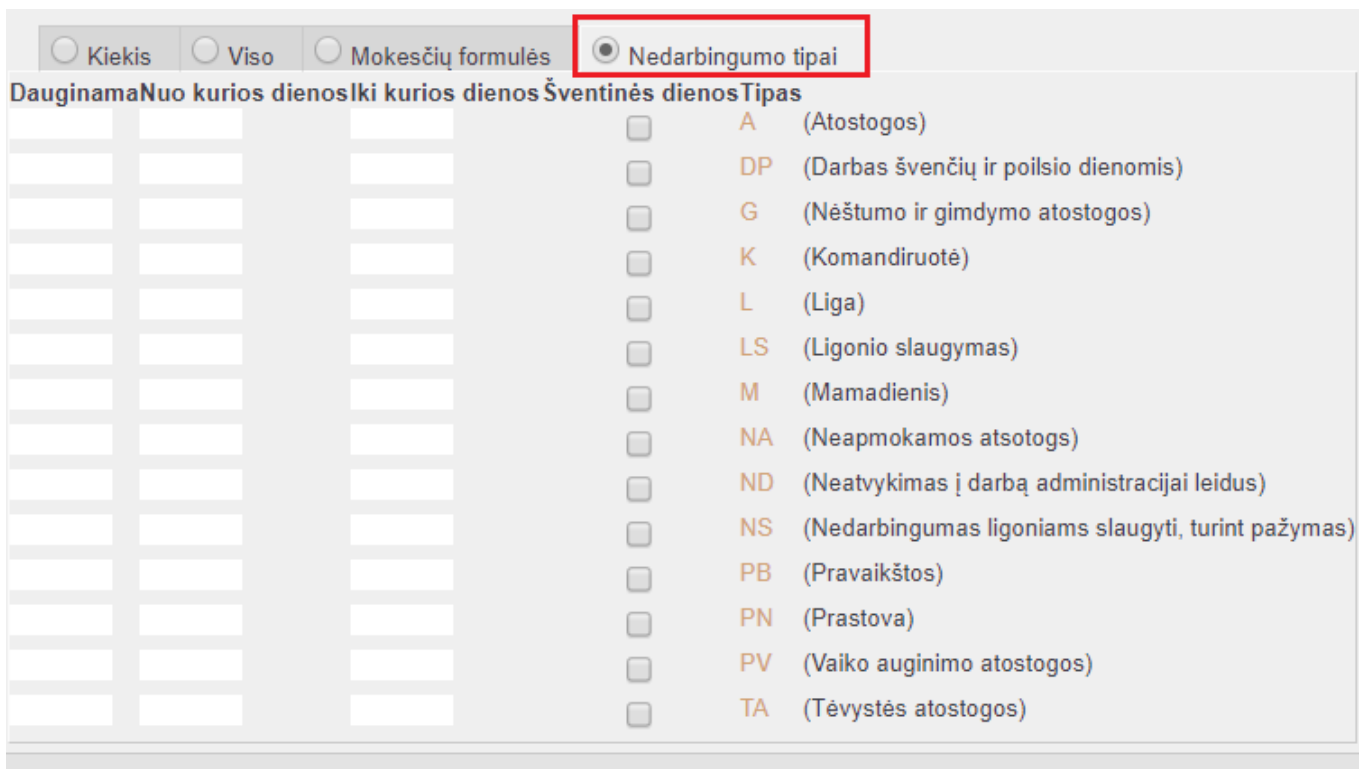
Tai reiškia, kad prastovų kiekis bus įmamas iš susikūrusių išteklių, kur prekės klasė bus PRASTOVA, ir dauginama iš 1.

The screenshot shows the 'Kiekis' section of the form. Red boxes highlight the 'Dauginama Nuo' dropdown menu (set to 'Išteklių kiekis') and the 'Kaip' dropdown menu (set to 'PRASTOVA'). Other visible fields include 'Min', 'Maks', 'Results: will be added', 'Month Shift', 'Quantity', 'Nuo kurios dienos iki kurios dienos', 'Month Filter', and 'Extras'.

- DU formulės skiltyje **VISO** pasirenkame **HOURLY RATE**, o į laukelį **DAUGINAMA** įrašome 1. Tai reiškia, kad bus skaičiuojamas valandinis įkainis, kuris dauginamas iš 1.



- DU formulės skiltyje **MOKESČIŲ FORMULĖS** pasižymime, kurios formulės bus taikomos šiai DU formulei;
- DU formulės skiltyje **NEDARINGUMO TIPAI** paliekame nedarbingumo tipus tuščius.



### 7.1.4.3 Darbuotojo kortelė

Darbuotojo kortelėje, burbuliuke **Darbo užmokestis**:

- **Mokestis** – įrašykite mokestį;
- **Formulė** – pasirinkite darbo užmokesčio formulę **PRASTOVA**;
- **Pradžios data** – nurodykite, nuo kada pradėti taikyti šią formulę;



### 7.1.4.4 Prastovos vedimas Darbo laiko apskaitos ataskaitoje

Darbo laiko apskaitos ataskaitoje reikia prisidėti prekę **PRASTOVA**, kad galėtumėte pildyti valandas.

Ataskaitoje spauskite ant plaktuko ikonėlės ir į laukelį **Redaguojamos darbo valandos** įrašykite sukurtą prekę PRASTOVA.

Kai atliksite šį pakeitimą, tuomet formuojate tabelį, kuriame vesite valandas prastovos eilutėje. Įvedus valandas spausite mygtuką IŠSAUGOTI.

Toliau darote, kaip įprastai priskaitymą ir apmokėjimą.

### 7.2 Prastovų atvaizdavimas DU žiniaraštyje

Norint, kad prastovos būtų atvaizduojamos DU žiniaraštyje svarbu nustatymuose pasipildyti PD: **01\_PRASTOVA**.

EINATE: NUSTATYMAI → PAGRINDINIAI NUSTATYMAI → FINANSINIAI NUSTATYMAI → Darbo užmokesčio

formulės kodai.

[ nustatymą įsirašote **01\_PRASTOVA**.

Directo nustatymai

All

Pagrindiniai nustatymai > Bendri nustatymai

Specialus

**Bendri nustatymai**

Finansų nustatymai

Jvykio nustatymai

Prekės nustatymai

Projekto nustatymai

Pirkėjo nustatymai

Pardavimų nustatymai

Pinigų gavimo nustatymai

Pirkimų nustatymai

Apmok. terminai

Sandėlio nustatymai

Produkcijos nustatymai

Aplanko nustatymai

Administratoriaus nustatymai

Transportas

Otsingutulemused "liga":

Menu (23)

- Sandėlio užsakymų ataskaita (Ataskaita)
- Sandėlio užsakymai
- Sandėlio kiekis (Ataskaita)
- Sandėlio inventORIZACIJOS sąrašas (Ataskaita)
- Sandėlio inventORIZACIJOS
- Realizacija (Ataskaita)
- Pristatymų iš sandėlio ataskaita (Ataskaita)
- Pristatymai iš sandėlio
- Pelno nuostolio ataskaita (Ataskaita)
- Nurašymų nuo sandėlio ataskaita (Ataskaita)
- Nurašymai nuo sandėlio
- Show all results

System settings (2)

FINANSŲ NUSTATYMAI

Darbo užmokesčio formulės kodai  ?

PARDAVIMŲ NUSTATYMAI

Taip pat, svarbu prastovų darbo užmokesčio formulėje pasižymėti šį PD, tik tuomet bus atvaizduojamos prastovų sumos DU žiniaraštyje.

Uždaryti Naujas Kopijuoti Atnaujinti Naikinti Išsaugoti

Duomenys  Pakeitimai  Sąskaitos

Darbo užmokesčio formulė

Kodas PRASTOVA

Aprašymas Prastova

Debetas 47100

Kreditas 22100

Mokesčiai 0

Tipas valanda

Atostogos  Veikia vidutinį darbo užmokesį  išskaitymai  Without minimum  Zero net  Always  Grafikas

Pozicija darbuotojo kortelėje

Išskaidyti

Klasė DU\_SALAR

PD 01\_PRASTOVA

(Pasirinkti PD)

- 
- 01\_PAGRINDINIS\_MAIN
- 01\_PRIEDAS\_BONUS
- 01\_ATOSTOG\_HOL
- 01\_KOMPENSACIJA\_A\_COMPENSATION\_H
- 01\_NATURA\_KIND
- 01\_PRASTOVA**
- 02\_LIGA\_SICK
- ANTSTOLIS\_SEIZURE
- AVANSAS\_ADVANCE
- KITI\_DU\_OTHER\_SAL
- =====
- 05\_KOMANDIRUOTE\_TRIP
- 24\_AUTO\_NUOMA\_CAR\_RENT
- 23\_PATALPU\_NUOMA\_PREMISES\_RENT
- 61\_AUTORINIAI\_AUTHORS
- =====
- GPM\_PIT
- GPM\_L\_PIT\_S

Paskutinį kartą išsaugojo META 21.04.2020 9:04:37

Kiekis  Viso  Mokesčių formulės  Nedarbingumo tipai

Min Maks  does not change the sum Results: will be added Month Shift

nr.	Dauginama	Nuo	Kaip	Objektas	Vartotojas	Nuo	Quantity	Nuo kurios dienos Iki kurios dienos
1	1	Išteklių kiekis	PRASTOVA				0	0
2								
3								
4								
5								
6								
7								
8								
9								
10								

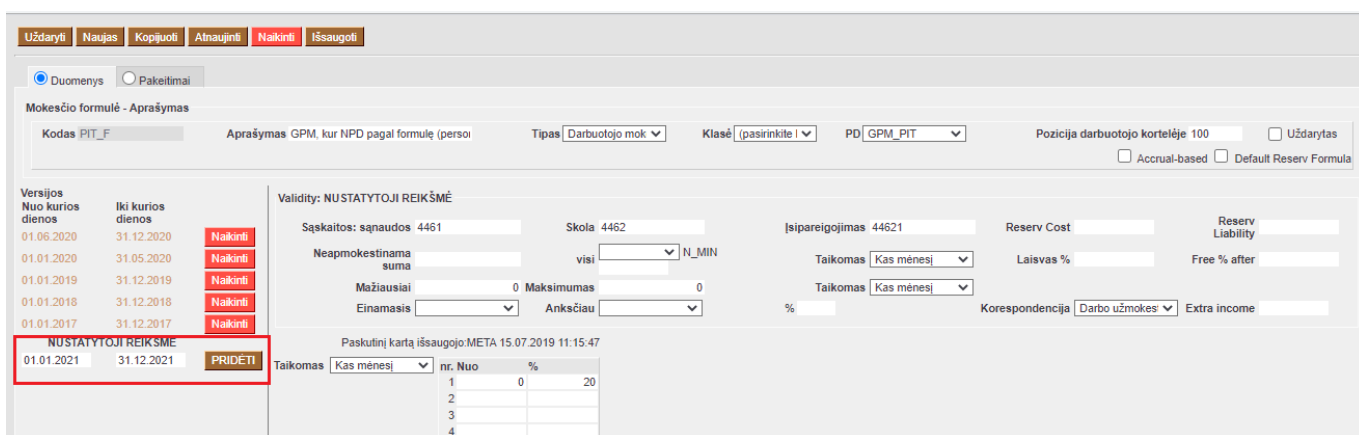
# 10. DU pasikeitimai nuo 2021-01-01

Nuo 2021-01-01 keičiantis Gyventojų pajamų mokesčio skaičiavimo formulei, reikalinga atlikti pakeitimus ir Directo sistemoje - mokesčių formulėse.

Pakeitimus galite atlikti mokesčių formulėje. Einame NUSTATYMAI → Personalo nustatymai → Mokesčių formulės. Spaudžiame ant GPM formulės kodo.

Kairėje pusėje, informacijos bloke „Versijos“ sukuriame naują galiojimo terminą:

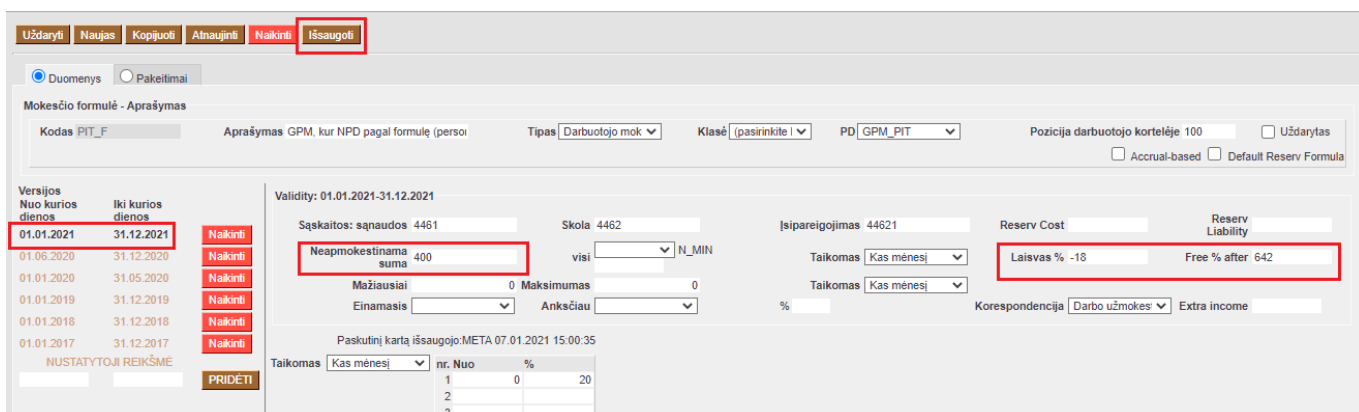
- nuo 01.01.2021 iki 31.12.2021, spaudžiame mygtuką „PRIDĖTI“.



Kai esate užėję ant laikotarpio: nuo 01.01.2021 iki 31.12.2021, pakoreguojame reikšmes:

- Neapmokestinama suma: 400
- Laisvas %: -18
- Free % after: 642

Ir spaudžiame mygtuką „Išsaugoti“.



# 11. Komandiruotės automatinis skaičiavimas

Jei norite, kad komandiruočių suma būtų skaičiuojama automatiškai, Jums reikia:

- Susikurti nedarbingumo tipą. Nedarbingumo tipų turi būti tiek, kiek bus skirtingų komandiruočių

įkainių:

- **KODAS** - nedarbingumo kodas, pvz. K\_LT
- **APRAŠYMAS** - komandiruotės pavadinimas, pvz. Komandiruotė Lietuva
- **SUTRUMPINTAS KODAS** - kodas kuris bus rodomas tabelyje
- **BAIGIASI - NE**
- **MAŽINA ATOSTOGŲ DIENAS - NE**
- **DIDINA SUKAUPTAS ATOSTOGAS - TAIP**

Personalo nustatymai > Nedarbingumo tipai > K

Grįžti Naujas Kopijuoti Naikinti Išsaugoti Būklė: Rodyti Peržiūrėti pa

## Komandiruotė

KODAS	<input type="text" value="K"/>
APRAŠYMAS	<input type="text" value="Komandiruotė"/>
SUTRUMPINTAS KODAS	<input type="text" value="K"/>
SPALVA	<input type="text" value="FFFFFF"/>
SUSIEJIMO TIPAS	<input type="text" value="»"/>
LIGA	<input type="text" value="v"/>
BAIGIASI	<input type="text" value="Ne"/>
MAŽINA ATOSTOGŲ DIENAS	<input type="text" value="Ne"/>
DIDINA SUKAUPTAS ATOSTOGAS	<input type="text" value="Taip"/>
NUSTATO SOCIAL. MIN.	<input type="text" value="Ne"/>
SKAIČIAVIMUI	<input type="text" value="kas mėnesį"/>

- Sukurti darbo užmokesčio formulę. Darbo užmokesčio formų turi būti tiek, kiek skirtingų komandiruotės nedarbingumo tipų sukūrėte:
  - **Kodas** - darbo užmokesčio formulės komandiruotės kodas, pvz. K\_LT
  - **Aprašymas** - darbo užmokesčio formulės komandiruotės pavadinimas, pvz. Komandiruotė Lietuva
  - **Debetas** - debeto buhalterinė sąskaita;
  - **Kreditas** - kredito buhalterinė sąskaita;
  - **Tipas - Dvigubas DU**
  - **Klasė - KOMANDIRUOTE\_TRIP**
  - **PD - 05\_KOMANDIRUOTE\_TRIP**
  - Skiltyje **Kiekis** - informacija nepildoma
  - Skiltyje **Viso** - informacija nepildoma
  - Skiltyje **Mokesčių formulės** - pažymime kokie mokesčiai bus taikomi;
  - Skiltyje **Nedarbingumo tipai** - stulpelyje **Dauginama** ties reikiamu komandiruotės nedarbingumo tipu turi būti nurodyta reikšmė **1**

Uždaryti Naujas Kopijuoti Atnaujinti Naikinti Išsaugoti

Duomenys  Pakeitimai  Sąskaitos

**Darbo užmokesčio formulė**

Kodas KOMAND Aprašymas Komandiruotė

Debetas 6304 Kreditas 4480

Mokesčiai 0 Tipas dvigubam DU

Atostogos  Veikia vidutinį darbo užmokestį  išskaitymai  Be minimumo  Mokėtinas 0  Visada  Grafikas

Pozicija darbuotojo kortelėje

Išskaidyti

Klasė KOMANDIR

PD 05\_KOMAN

Paskutinį kartą išsaugojo: SUPER 15.04.2021 11:49:12

Kiekis  Viso  Mokesčių formulės  Nedarbingumo tipai

Dauginama Nuo kurios dienos iki kurios dienos Šventinės dienos tipas

	<input type="checkbox"/>	A	(Atostogos)
	<input type="checkbox"/>	A_1	()
	<input type="checkbox"/>	A-1	()
	<input type="checkbox"/>	DP	(Darbas švenčių ir poilsio dienomis)
	<input type="checkbox"/>	G	(Nėštumo ir gimdymo atostogos)
1	<input type="checkbox"/>	K	(Komandiruotė)

- Darbuotojo kortelėje, skiltyje **Darbo užmokestis**:
  - **Formulė** - parenkamos komandiruočių formulės
  - **Mokestis** - nurodomas dienos įkainis pagal reikiamą komandiruotės formulę

Pagrindinė informacija  Darbo santykiai  Darbo užmokestis  Išsilavinimas  Dokumentai  Susiję asmenys  T...

Soc. dr. paž. Nr.:  Vardas, pavardė  Papildomas objek

Bankas:  Banke:  Atlyginimo di

Banko adresas:  Banko pav.:  El. paštas DU lapelia

SWIFT:  Banko sąskaita:  PDF slaptaž

NPD: Ne  Atostogų metodas: Taip  Mokesčiai:  Laikotarpis vidurkio skaičiavi

Profsajunga:  Vaikų skaičius:  Atostogų kaupi

Redaguojamos darbo valandos:  Atostoginių kaupiniai  Atostoginių reze

**DARBO UŽMOKESČIO FORMULĖS**

Nr.	Koeficientas	Mokestis	Formulė	Aprašymas	Objektas	Vartotojas	Pr
1		15	KOMAND	Komandiruotė			
2							

- Vedamas nedarbingumo dokumentas pasirenkant reikiamą komandiruotės nedarbingumo tipą:

Uždaryti Naujas Kopijuoti Atnaujinti Patvirtinti Išsaugoti El. paštas Spausdinti Naikinti Būklė: Rodyti

Numeris 2100003 Pradžia 16.04.2021 Pabaiga 16.04.2021 Tipas  Padalinys

Darbuotojas Pastaba Surūšiuota pagal Nr.  Rūšiuoti pag

Masinis įkėlimas Paskutinį kartą išsaugojo: LIDA 16.04.2021 10:35:38

Nr.	Darbuotojas	Vardas, pavardė	Tipas	Pradžia	Pabaiga	Nauja pabaiga	Dienos	Šventinės dienos	Iš anksto	Rezultatai	Pavduoja
1	JONAS	Jonas Pavardenis	K (Komandiruotė)	08.03.2021	09.03.2021		2	0	<input type="checkbox"/>	Tas pats mėnuo	
2	JONAS	Jonas Pavardenis	K (Komandiruotė)	31.03.2021	31.03.2021		1	0	<input type="checkbox"/>	Tas pats mėnuo	
3									<input type="checkbox"/>	Tas pats mėnuo	
4									<input type="checkbox"/>	Tas pats mėnuo	
5									<input type="checkbox"/>	Tas pats mėnuo	
6									<input type="checkbox"/>	Tas pats mėnuo	
7									<input type="checkbox"/>	Tas pats mėnuo	

- Vedamas priskaitymo dokumentas:

Uždaryti Naujas Kopijuoti Atnaujinti Patvirtinti Išsaugoti El. paštas Spausdinti Naikinti

Uždaryti << >> Būklė: Vaata

Pagr. Pridėti laukai Vizavimas

Numeris 2100006 Data 31.03.2021 Laikotarpio pr. 01.03.2021 Pabaiga 31.03.2021

Padalinys Aprašymas Mėn. kodas 202103 Projektas

Objektas Pastaba Formulės klasė (pasirinkite klasę)

Išskaidyti į periodus

Paskutinį kartą išsaugojo: LIDA 16.04.2021 10:38:08 Nr. Rūšiuoti pagal Pridėti padalinio darbuotojus Objekto darbuotojai Atidaryti darbo užmokesčio skaičiavimo ataskaitą Darbo

Nr.	Darbuotojas	Pavadinimas	Mėn. kodas	Formulė	Objektas	Projektas	Kiekis	Mokėtinas	Priskaitytas	Mokėtinas vnt.	Priskaitytas vnt.	Darbuotojai	Darbdavys	Mokėti Pas
1	JONAS	Jonas Pavardenis		KOMAND			3	45.00	45.00		15	0.00	0.00	45.00
2												0.00	0.00	
3												0.00	0.00	
4												0.00	0.00	
5												0.00	0.00	
6												0.00	0.00	

Sistema automatiškai paskaičiuoja dienas pagal įvestu nedarbingumo tipus, bei padaugina pagal darbuotojo kortelėlėje įvestą dienos įkainį nurodyta ties darbo užmokesčio formulę, kurioje parinktas nedarbingumo tipas.

## 14. GPM formulių skaičiavimo pasikeitimai

Nuo 2023-01-01 keičiasi GPM skaičiavimas:

- Jeigu DU yra mažiau lygu nei **1926 Eur**, tuomet taikosi **NPD = 625- 0.42 (DU - 840)**;

Directo sistomoje reikia susirasti GPM formulę, kurioje taikosi **NPD = 540- 0.34 (DU - 730)** ir pakeisti ją pagal naujus skaičiavimus GPM, kai NPD **NPD = 625- 0.42 (DU - 840)**.

EINATE: NUSTATYMAI → PERSONALO NUSTATYMAI → MOKESČIŲ FORMULĖS.

### Atliekami žingsniai:

- Pridedamas laikotarpis 2022.01.01 - 2023.01.31, kuriame nurodote, kad taikysis **NPD = 540- 0.34 (DU - 730)**;

Uždaryti Naujas Kopijuoti Atnaujinti Naikinti Išsaugoti

Duomenys Pakeitimai

Mokesčio formulė - Aprašymas

Kodas PIT\_F Aprašymas GPM, kur NPD pagal formulę (personal i) Tipas Darbuotojo mok. Klasė (pasirinkite I) PD GPM\_PIT Pozicija darbuotojo kortelėje 100 Uždarytas

Kaupimo principas  Numatytoji rezervo formulė

Versijos Nuo kurios dienos Iki kurios dienos

01.02.2023 01.01.2022 31.01.2023 Naikinti Naikinti

NUSTATYTOJ REIKSME PRIDĖTI

Galicijimas: 01.01.2022-31.01.2023

Sąskaitos sąnaudos 4461 Skola 4462 Įsipareigojimas 44621 Rezervo sąnaudos Rezervo įsipareigojimas

Neapmokestinama suma 540 visi N\_MIN Taikomas Kas mėnesį Laisvas % -34 Laisvas % po 730

Mažiausiai 0 Maksimumas 0 Taikomas Kas mėnesį

Einamasis Anksčiau % Korespondencija Darbo užmokest Papildoma DU formulė PIT\_SICK

Paskutinį kartą išsaugojo: META 15.03.2023 13:31:13

Taikomas Kas mėnesį

Nr. Nuo	%
1	0
2	20
3	
4	
5	

- Pridedamas laikotarpis nuo 2023.02.01, kuriame nurodote, kad taikysis **NPD = 625- 0.42 (DU - 840)**

**Mokesčio formulė - Aprašymas**

Kodas PIT\_F Aprašymas GPM, kur NPD pagal formulę (personal i) Tipas Darbuotojo mok. Klasė (pasirinkite) PD GPM\_PIT Pozicija darbuotojo kortelėje 100 Uždarytas

**Versijos**

Nuo kurios dienos	Iki kurios dienos	
01.01.2022	31.01.2023	Naukinti
01.02.2023		Naukinti

NUSTATYTOJI REIKŠMĖ PRIDĖTI

Galiojimas: 01.02.2023-

Sąskaitos sąnaudos 4461 Skola 4462 Įsipareigojimas 44621 Rezervo sąnaudos Rezervo įsipareigojimas

Neapmokestinama suma 625 visi N\_MIN Taikomas Kas mėnesį Laisvas % -42 Laisvas % po 840

Mžiausiai 0 Maksimumas 0 Taikomas Kas mėnesį

Einamasis Anksčiau % Korespondencija Darbo užmokest Papildoma DU formulė PIT\_SICK

Paskutinį kartą išsaugojo META 15.03.2023 13.32.20

Taikomas	Kas mėnesį	Nr. Nuo	%
		1	0
		2	20
		3	
		4	
		5	
		6	

Directo yra du transporto parametrai, kuriuose reikia pasikeisti laukelio **PARAMETRAS 2** reikšmę į **1926**. Ši reikšmė bus taikoma, kai darysite priskaitymą ir sistema pati pritaikys kurią GPM formulę taikyti.

EINATE: NUSTATYMAI → BENDRI NUSTATYMAI → TRANSPORTO PARAMETRAI → TIPAS SALARY\_TAX.

**Transporto parametrai**

NR.	TIPAS	KODAS	PARAMETRAS 1	PARAMETRAS 2	PARAMETRAS 3	PARAMETRAS 4	APRAŠYMAS
43	Salary_TAX	PIT_0	PIT_0				Jeigu PIT_0, tuomet niekas nesikeičia ir nesitaiko NPD.
44	Salary_TAX	PIT_F	PIT_F	1926			Jeigu DU < 1926, tuomet taikosi PIT_F
45	Salary_TAX	PIT_F_NEW	PIT_F_NEW	1926			Jeigu DU > 1926, tuomet taikosi PIT_F_NEW

**!** SVARBU: turi būti vienas priskaitymo dokumentas!

**!** SVARBU: turi būti įjungtas nustatymas, kad funkcionalumas veiktų (NUSTATYMAI → PAGRINDINIAI NUSTATYMAI → PERSONALO NUSTATYMAI):

**PERSONALO NUSTATYMAI**

DU šalis Lietuva

Išsaugoti

## 16. Pajamos natūra

Galimos skirtingos situacijos, kaip tu būti vedamos Pajamos natūra Directo sistemoje, t.y. darbuotojas ar darbdavys sumoka paskaičiuotus mokesčius.

### 16.1. Jeigu darbuotojas sumoka mokesčius

Norint skaičiuoti Pajamas natūra, reikia susikurti darbo užmokesčio formulę. Pildoma:

- Kodas - darbo užmokesčio formulės kodas;
- Pavadinimas - darbo užmokesčio formulės;
- Debetas - buh. sąskaita, kuri debetuotis;
- Kreditas - buh. sąskaita, kuri kredituosis;
- Klasė - DU\_SALARY;
- PD - 01\_NATURA\_KIND.

Skiltyje Mokesčių formulės pasirenkame, kurios formulės turės taikytis Pajamų natūrai:

**Darbo užmokesčio formulė**

Kodas: KIND    Aprašymas: Mokestis natūra/ Kind    Pozicija darbuotojo kortelėje: [ ]  
Debetas: 61141    Kreditas: 4461    Išskaidyti: [v]  
Mokesčiai: 0    Tipas: mēnuo    Klasė: DU\_SALAR [v]  
 Atostogos     Veikia vidutinį darbo užmokestį     išskaitymai     Be minimumo     Mokėtinas 0     Visada     Grafikas    PD: 01\_NATUR [v]

Paskutinį kartą išsaugojo: META 01.04.2022 15:07:29

Kiekis     Viso     Mokesčių formulės     Nedarbingumo tipai

Taip	Yra	NeMokestis	
<input type="radio"/>	<input type="radio"/>	<input type="radio"/>	PIT_0 GPM, kur NPD nulis (Personal income tax)
<input type="radio"/>	<input type="radio"/>	<input checked="" type="radio"/>	PIT_0_D GPM, kur NPD nulis (Personal income tax)
<input type="radio"/>	<input type="radio"/>	<input type="radio"/>	PIT_EE PIT EE
<input type="radio"/>	<input type="radio"/>	<input checked="" type="radio"/>	PIT_F GPM, kur NPD pagal formulę (personal income tax)
<input type="radio"/>	<input type="radio"/>	<input checked="" type="radio"/>	PIT_F_308 GPM, kur nedarbingumas 308
<input type="radio"/>	<input type="radio"/>	<input checked="" type="radio"/>	PIT_F_NEW GPM, kur NPD pagal formulę (personal income tax)
<input type="radio"/>	<input type="radio"/>	<input checked="" type="radio"/>	PIT_SICK GPM, kur NPD pagal formulę ligos išmokai (personal income tax)
<input type="radio"/>	<input type="radio"/>	<input checked="" type="radio"/>	PIT_SICK_0 GPM, kur NPD pagal formulę ligos išmokai (personal income tax)
<input type="radio"/>	<input type="radio"/>	<input checked="" type="radio"/>	PIT_SICK_308 GPM, kur NPD pagal formulę ligos išmokai (personal income tax)
<input type="radio"/>	<input type="radio"/>	<input checked="" type="radio"/>	SOC_EE SOC_EE
<input type="radio"/>	<input type="radio"/>	<input checked="" type="radio"/>	SOC_PEN SOC_PEN
<input type="radio"/>	<input checked="" type="radio"/>	<input type="radio"/>	PENSION Sodra pensijos kaupimui (pension fund)
<input type="radio"/>	<input type="radio"/>	<input checked="" type="radio"/>	PENSION_NEW Sodra pensijos kaupimui (pension fund)
<input checked="" type="radio"/>	<input type="radio"/>	<input type="radio"/>	SOCIAL_E Sodros 19.5% (social employee)
<input type="radio"/>	<input type="radio"/>	<input checked="" type="radio"/>	SOCIAL Sodros 1.77 (social tax)

## 16.2. Jeigu darbdavys sumoka mokesčius

Norint skaičiuoti Pajamas natūra, reikia susikurti darbo užmokesčio formulę. Pildoma:

- Kodas - darbo užmokesčio formulės kodas;
- Pavadinimas - darbo užmokesčio formulės;
- Debetas - buh. sąskaita, kuri debetuotis;
- Kreditas - buh. sąskaita, kuri kredituosis;
- Klasė - DU\_SALARY;
- PD - 01\_NATURA\_KIND;
- Uždedama varnelė **MOKĖTINAS 0**. Tai reiškia, kad paskaičiuoti mokesčiai neturės įtakos mokėtinam darbo užmokesčiui.

**Darbo užmokesčio formulė**

Kodas: KIND    Aprašymas: Mokestis natūra/ Kind    Pozicija darbuotojo kortelėje: [ ]  
Debetas: 61141    Kreditas: 4461    Išskaidyti: [v]  
Mokesčiai: 0    Tipas: mēnuo    Klasė: DU\_SALAR [v]  
 Atostogos     Veikia vidutinį darbo užmokestį     išskaitymai     Be minimumo     Mokėtinas 0     Visada     Grafikas    PD: 01\_NATUR [v]

Paskutinį kartą išsaugojo: META 01.04.2022 15:07:29

Skiltyje Mokesčių formulės pasirenkame, kurios formulės turės taikytis Pajamų natūrai:

Uždaryti Naujas Kopijuoti Atnaujinti **Naikinti** Išsaugoti

Duomenys  Pakeitimai  Sąskaitos

Darbo užmokesčio formulė

Kodas KIND Aprašymas Mokestis natūra/ Kind Pozicija darbuotojo kortelėje

Debetas 61141 Kreditas 4461 Išskaidyti


Mokesčiai 0 Tipas mėnuo Klasė DU\_SALAR

Atostogos  Veikia vidutinį darbo užmokestį  išskaitymai  Be minimumo  Mokėtinas 0  Visada  Grafikas PD 01\_NATUR

Paskutinį kartą išsaugojo: META 01.04.2022 15:07:29

Kiekis  Viso  Mokesčių formulės  Nedarbingumo tipai

Taip	Yra	NeMokestis	
<input type="radio"/>	<input type="radio"/>	<input type="radio"/>	PIT_0 GPM, kur NPD nulis (Personal income tax)
<input type="radio"/>	<input type="radio"/>	<input checked="" type="radio"/>	PIT_0_D GPM, kur NPD nulis (Personal income tax)
<input type="radio"/>	<input type="radio"/>	<input type="radio"/>	PIT_EE PIT EE
<input type="radio"/>	<input type="radio"/>	<input type="radio"/>	PIT_F GPM, kur NPD pagal formulę (personal income tax)
<input type="radio"/>	<input type="radio"/>	<input checked="" type="radio"/>	PIT_F_308 GPM, kur nedarbingumas 308
<input type="radio"/>	<input type="radio"/>	<input checked="" type="radio"/>	PIT_F_NEW GPM, kur NPD pagal formulę (personal income tax)
<input type="radio"/>	<input type="radio"/>	<input checked="" type="radio"/>	PIT_SICK GPM, kur NPD pagal formulę ligos išmokai (personal income tax)
<input type="radio"/>	<input type="radio"/>	<input checked="" type="radio"/>	PIT_SICK_0 GPM, kur NPD pagal formulę ligos išmokai (personal income tax)
<input type="radio"/>	<input type="radio"/>	<input checked="" type="radio"/>	PIT_SICK_308 GPM, kur NPD pagal formulę ligos išmokai (personal income tax)
<input type="radio"/>	<input type="radio"/>	<input checked="" type="radio"/>	SOC_EE SOC_EE
<input type="radio"/>	<input type="radio"/>	<input checked="" type="radio"/>	SOC_PEN SOC_PEN
<input type="radio"/>	<input checked="" type="radio"/>	<input type="radio"/>	PENSION Sodra pensijos kaupimui (pension fund)
<input type="radio"/>	<input type="radio"/>	<input checked="" type="radio"/>	PENSION_NEW Sodra pensijos kaupimui (pension fund)
<input checked="" type="radio"/>	<input type="radio"/>	<input type="radio"/>	SOCIAL_E Sodros 19.5% (social employee)
<input type="radio"/>	<input type="radio"/>	<input checked="" type="radio"/>	SOCIAL Sodros 1.77 (social tax)

 Svarbu, kad mokesčių formulėse būtų pažymėtas tipas → DARBDAVIO MOKESČIAI, kadangi darbdavys sumokės šiuos mokesčius:

Uždaryti Naujas Kopijuoti Atnaujinti **Naikinti** Išsaugoti

Duomenys  Pakeitimai

Mokesčio formulė - Aprašymas

Kodas PIT\_0 Aprašymas GPM, kur NPD nulis (Personal income tax) Tipas **Darbdavio moke** Klasė [pasirinkite] PD GPM\_PIT Pozicija darbuotojo kortelėje  Kaupimo pri

Versijos Nuo kurios dienos Iki kurios dienos NUSTATYTOJI REIKŠMĖ PRIDĖTI

Galiojimas: NUSTATYTOJI REIKŠMĖ

Sąskaitos: sąnaudos 4461	Skola 4462	Įsipareigojimas 44621	Rezervo sąnaudos
Neapmokestinama suma 0	visi N_MIN	Taikomas Kas mėnesį	Laisvas % 0
Mažiausiai 0	Maksimumas 0	Taikomas Kas mėnesį	Korespondencija Darbo užmokest
Einamasis	Anksčiau	%	

### Nuorodos

- [Darbo užmokesčių formulės](#)
- [Darbuotojai](#)
- [Ištekliai](#)
- [Darbo užmokesčio priskaitymas](#)

From: <https://wiki.directo.ee/> - **Directo Help**

Permanent link: <https://wiki.directo.ee/lt/personalas?rev=1688040329>

Last update: **2023/06/29 15:05**



