

Sisukord

Darbo užmokesčių formulės	3
1. Pagrindinio darbo užmokesčio (MAIN) formulės kūrimas	3
2. Avanso formulės kūrimas	5
3. Atostogų formulės kūrimas	5
4. Ligos formulės kūrimas	6
5. Priedo formulės kūrimas	7
6. Valandinio DU (HOUR) formulės kūrimas	8
6.1. Faktinis valandinis DU	8
7. Pajamos natūra	10
7.1. Jeigu darbuotojas sumoka mokesčius	10
7.2. Jeigu darbdavys sumoka mokesčius	11
8. Antstolių formulės kūrimas	12

Darbo užmokesčių formulės

1. Pagrindinio darbo užmokesčio (MAIN) formulės kūrimas

Jei norite sukurti naują fiksuoto darbo užmokesčio skaičiavimo formulę eikite NUSTATYMAI → Personalo nustatymai → Darbo užmokesčio formulės ir spauskite F2-NAUJAS.

Pildoma informacija:

- **Kodas** - formulės kodas, darbo užmokesčio formulės trumpinys (rašykite be lietuviškų raidžių ir be tarpų);
- **Aprašymas** - darbo užmokesčio formulės pavadinimas;
- **Debetas** - parinkite darbo užmokesčio formulės sąnaudų sąskaitą;
- **Kreditas** - parinkite mokėtino darbo užmokesčio įsipareigojimų sąskaitą;
- **Tipas** - diena arba mėnuo;
- Uždėkite varnelę **Veikia vidutinį darbo užmokestį** - formulė darys įtaką vidurkių skaičiavimui;
- **Klasė** - pasirinkite **DU_SALAR**;
- **PD** - pasirinkite **01_PAGRINDINIS_MAIN**.

Uždaryti Naujas Kopijuoti Atnaujinti Naikinti Išsaugoti

Duomenys Pakeitimai Sąskaitos

Darbo užmokesčio formulė

Kodas MAIN

Aprašymas Pagrindinis darbo užmokestis / Main Salary

Debetas 61141

Kreditas 4461

Tipas mėnuo

Pozicija darbuotojo kortelėje

Išskaidyti

Klasė DU_SALAR

PD 01_PAGRIN

Atostogos Veikia vidutinį darbo užmokestį išskaitymai Without minimum Zero net Always Grafikas

Burbuliuke **MOKESČIŲ FORMULĖS** yra išvardintos visos mokesčių formulės ir prie jų yra trys pasirinkimai:

- **Taip** - visada taikyti šį mokestį skaičiuojant išmokamą darbo užmokestį pagal aprašomą darbo užmokesčio formulę;
- **Yra** - taikyti šį mokestį skaičiuojant išmokamą darbo užmokestį pagal aprašomą darbo užmokesčio formulę tik tada, kai mokestis pažymėtas darbuotojo kortelėje;
- **Ne** - niekada netaikyti šio mokesčio skaičiuojant išmokamą darbo užmokesčio pagal aprašomą darbo užmokesčio formulę;

Šioje dalyje pasirenkate kokie mokesčiai bus taikomi šiai formulei:

Uždaryti Naujas Kopijuoti Atnaujinti Naikinti Išsaugoti

Duomenys Pakeitimai Sąskaitos

Darbo užmokesčio formulė

Kodas MAIN Aprašymas Pagrindinis darbo užmokestis / Main Salary Pozicija darbuotojo kortelėje
Debetas 61141 Kreditas 4461 Išskaidyti
Mokesčiai 0 Tipas mėnuo Išskaidyti
 Atostogos Veikia vidutinį darbo užmokestį išskaitymai Without minimum Zero net Always Grafikas Klasė DU_SALAR PD 01_PAGRIN

Paskutinį kartą išsaugojo: META 20.10.2019 12:58:40

Kiekis Viso Mokesčių formulės Nedarbingumo tipai

Tip	Yra	Ne	Mokestis	
<input type="radio"/>	<input checked="" type="radio"/>	<input type="radio"/>	PIT_0	GPM, kur NPD nulis (Personal income tax)
<input type="radio"/>	<input checked="" type="radio"/>	<input type="radio"/>	PIT_F	GPM, kur NPD pagal formulę (personal income tax)
<input checked="" type="radio"/>	<input type="radio"/>	<input type="radio"/>	SOCIAL_E	Sodros 9% (social employee)
<input type="radio"/>	<input checked="" type="radio"/>	<input type="radio"/>	PENSION	Sodra pensijos kaupimui (pension fund)
<input type="radio"/>	<input checked="" type="radio"/>	<input type="radio"/>	SOCIAL_TER	Sodros 32,58 terminuotoms sutartims (social tax)
<input type="radio"/>	<input checked="" type="radio"/>	<input type="radio"/>	SOCIAL	Sodros 31,18 (social tax)

Skiltyje **NEDARBINGUMO TIPAI** yra išvardinti visi sistemoje esantys nedarbingumo tipai:

- **Dauginama** - nurodomas koeficientas ties tuo nedarbingumo tipu, kuris daro įtaka aprašomai darbo užmokesčio formulei:
 - Jei koeficientas yra teigiamas, tai esant nedarbingumui darbo užmokestis pagal aprašomą darbo užmokesčio formulę didėja;
 - Jei koeficientas neigiamas, tai esant nedarbingumui darbo užmokestis pagal aprašomą darbo užmokesčio formulę mažėja;
- Didėja ar mažėja darbo užmokestis pagal vidutinį dienos darbo užmokestį už tiek dienų, kiek darbuotojas turėjo tą nedarbingumą;
- **Nuo kurios dienos ir Iki kurios dienos** - nurodome, nuo kelintos iki kelintos nedarbingumo dienos mokamas arba nemokamas darbo užmokestis pagal šį nedarbingumą:
 - Jei darbo užmokestis didėja ar mažėja už visas dienas to nedarbingumo, laukelius palikite tuščius;
 - Ligos atveju bus nuo 0 iki 2.
- **Šventinės dienos** - žymime šią varnelę, jei nedarbingumas darbo užmokesčio dydžiui turi įtakos ir tuomet, kai tas nedarbingumas buvo šventinę dieną.

Šiame burbuliuke pasirinkite kokie nedarbingumo tipai bus taikomi šiai formulei:

2. Avanso formulės kūrimas

Jeigu yra išmokami avansai, reikia susikurti naują darbo užmokesčio formulę (jei ji dar nėra sukurta). Eikite NUSTATYMAI→Personalo nustatymai→Darbo užmokesčio formulės ir spauskite F2-NAUJAS.

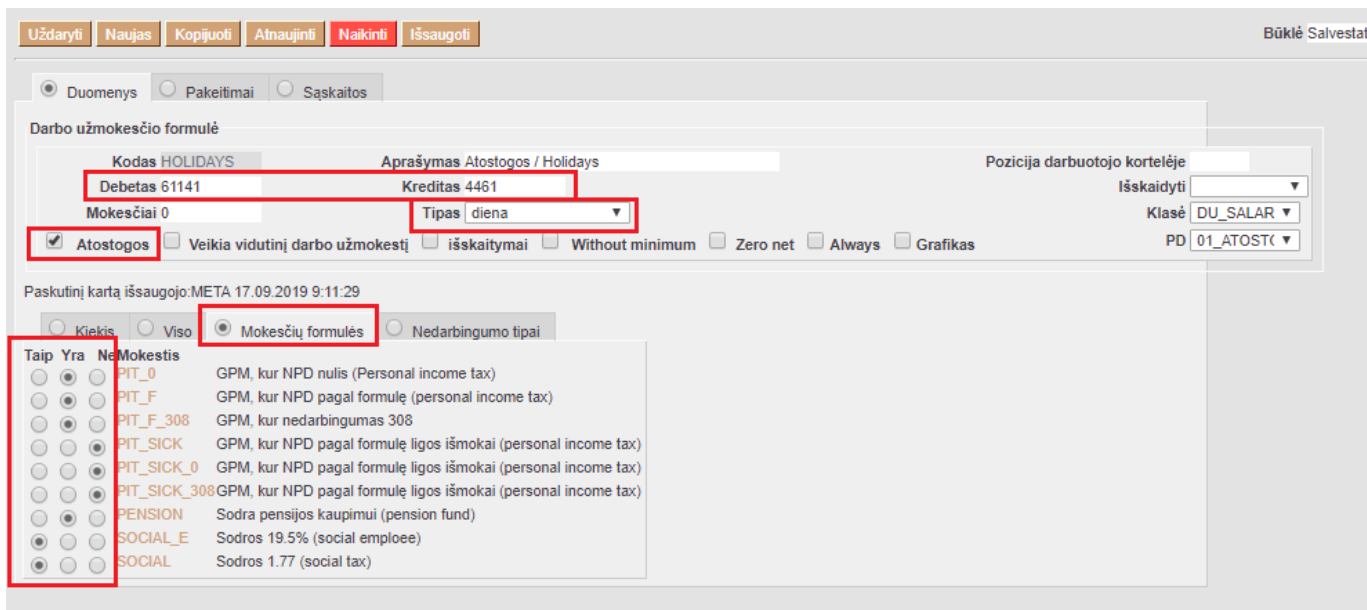
Laukeliuose „Debetas“ ir „Kreditas“ parinkite mokėtino darbo užmokesčio buh. sąskaitą. Visi kiti laukeliai turi likti tušti, varnelės visos nuimtos, skiltyje „Mokesčių formulės“ visur turi būti parinkta „Ne“, skiltyje „Nedarbingumo tipai“ - viskas tuščia.

3. Atostogų formulės kūrimas

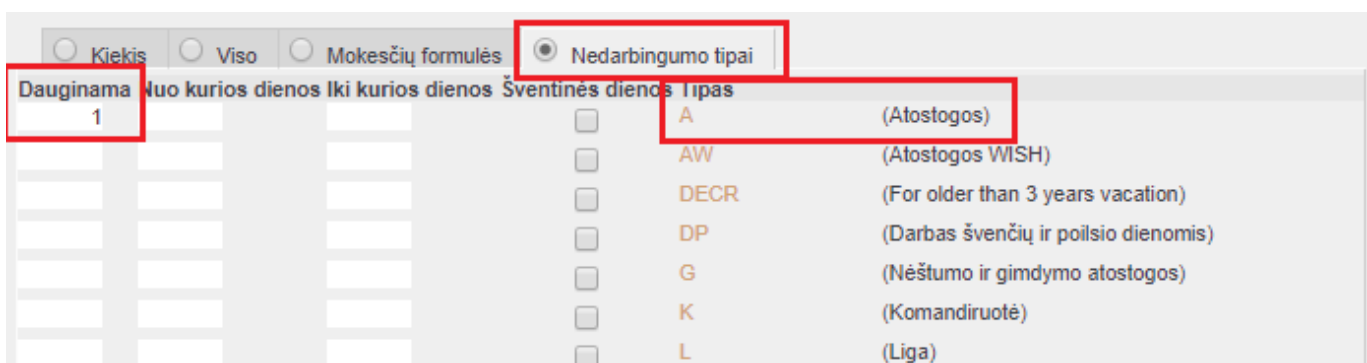
Jeigu yra išmokami atostoginiai, reikia susikurti naują darbo užmokesčio formulę (jei ji dar nėra sukurta). Eikite NUSTATYMAI → Personalo nustatymai → Darbo užmokesčio formulės ir spauskite F2-NAUJAS.

Pildoma informacija:

- Kodas - darbo užmokesčio formulės kodas;
- Pavadinimas - darbo užmokesčio formulės pavadinimas;
- Laukeliuose „Debetas“ ir „Kreditas“ parinkite mokėtino darbo užmokesčio buh. sąskaitą;
- Uždėkite varnelę „ATOSTOGOS“;
- Tipas - diena;
- Burbuliuke MOKESČIŲ FORMULĖS pasirenkate kokie mokesčiai bus taikomi šiai formulei. Pasirinkimai: TAIP - visuomet taikys šią mokesčių formulę, YRA - taikys šią mokesčių formulę, jeigu bus užpildyta darbuotojo kortelėje skiltyje DU MOKDULIS, NE - netaikys šios mokesčių formulės.



- Burbuliuke NEDARBINGUMO TIPAI - užpildome į laukelį DAUGINAMA prie taikomo nedarbingumo koeficientą.



4. Ligos formulės kūrimas

Jeigu darbuotojas sirgo ir reikia išmokėti už sirgtas dienas, tuomet reikia susikurti naują darbo užmokesčio formulę (jei ji dar nėra sukurta). Eikite NUSTATYMAI → Personalo nustatymai → Darbo užmokesčio formulės ir spauskite F2-NAUJAS.

Pildoma informacija:

- Kodas - darbo užmokesčio formulės kodas;
- Pavadinimas - darbo užmokesčio formulės pavadinimas;
- Laukeliuose „Debetas“ ir „Kreditas“ parinkite mokėtino darbo užmokesčio buh. sąskaitą;
- Tipas - diena;
- Burbuliuke MOKESČIŲ FORMULĖS pasirenkate kokie mokesčiai bus taikomi šiai formulei.

- Burbuliuke NEDARBINGUMO TIPAI - užpildome į laukelį DAUGINAMA prie taikomo nedarbingumo koeficientą.

Dauginama	Nuo kurios dienos	Iki kurios dienos	Šventinės dienos	Tipas
			<input type="checkbox"/>	A (Atostogos)
			<input type="checkbox"/>	AW (Atostogos WISH)
			<input type="checkbox"/>	DECR (For older than 3 years vacation)
			<input type="checkbox"/>	DP (Darbas švenčių ir poilsio dienomis)
			<input type="checkbox"/>	G (Nėštumo ir gimdymo atostogos)
			<input type="checkbox"/>	K (Komandiruotė)
1	0	2	<input type="checkbox"/>	L (Liga)
			<input type="checkbox"/>	L_L (LigaL)

5. Priedo formulės kūrimas

Jeigu darbuotojui yra išmokamas priedas už darbą, reikia susikurti naują darbo užmokesčio formulę (jei ji dar nėra sukurta). Eikite NUSTATYMAI → Personalo nustatymai → Darbo užmokesčio formulės ir spauskite F2-NAUJAS.

Pildoma informacija:

- Kodas - darbo užmokesčio formulės kodas;
- Pavadinimas - darbo užmokesčio formulės pavadinimas;
- Laukeliuose „Debetas“ ir „Kreditas“ parinkite mokėtino darbo užmokesčio buh. sąskaitą;
- Tipas - diena arba mėnuo;
- Uždėkite varnelę „Veikia vidutinį darbo užmokestį“;
- Burbuliuke MOKESČIŲ FORMULĖS pasirenkate kokie mokesčiai bus taikomi šiai formulei.

6. Valandinio DU (HOUR) formulės kūrimas

Sukurkite naują darbo užmokesčio formulę, jei tokia dar nesukurta: NUSTATYMAI→PERSONALO NUSTATYMAI→DARBO UŽMOKESČIO FORMULĖS

- Užpildykite viršutinę formulės dalį, būtinai uždėkite varnelę **Grafikas** bei pasirinkite **Tipas - valanda**. Taip pat užpildykite kitus privalomus laukus;
- Burbuliuke **Kiekis**:
 - **Dauginamas** įrašykite „1“;
 - **Nuo** pasirinkite **Išteklių kiekis**;
 - **Kaip** - nurodykite naujai sukurtai prekei priskirtą prekės klasę:

! Būtinai patikrinkite burbuliukus **Mokesčių formulės** ir **Nedarbingumo tipai** bei priskirkite reikiamus mokesčių bei nedarbingumo tipus.

6.1. Faktinis valandinis DU

Esant atvejams, kai darbuotojui, dirbančiam pagal suminės laiko apskaitos susitarimą, reikia paskaičiuoti mėnesio vienos valandos vidutinį darbo užmokesčio įkainį, į kurį traukiamos fiksuotos sumos už priedus bei visos dirbtos valandos (ir viršvalandžiai, ir darbas poilsio dieną, ir norminės

valandos, ir kt.) kuriame DU formulę, kur burbuliukyje „Viso“ pildome:

- **Dauginama** - koeficientą, iš kiek dauginamas valandos VDU;
- **Nuo** - Faktinis valandinis;
- **Kaip** - darbo užmokesčio formulės, kurių atlyginimas traukiamas į VDU skaičiavimą.



Su šiais nustatymais į DU skaičiavimus traukiamos tik to mėnesio, kada skaičiuojamas DU, dirbtos valandos bei atlyginimo sumos.

Uždaryti Naujas Kopijuoti Atnaujinti Naikinti Išsaugoti

Duomenys Pakeitimai Sąskaitos

Darbo užmokesčio formulė

Kodas FREEDAYS Aprašymas Darbas poilsio dieną (dvigubas DU)/ Working on Pozicija darbuotojo kortelėje
 Debetas 6005 Kreditas 2091 Išskaidyti
 Mokesčiai 0 Tipas valanda Klasė DU_SALAR
 Atostogos Veikia vidutinį darbo užmokestį išskaitymai Be minimumo Mokėtinas 0 Visada Grafikas PD 01_PAGRIN

Paskutinį kartą išsaugojo

Kiekis Viso Mokesčių formulės Nedarbingumo tipai

Nr.	Dauginama	Nuo	Taikomas	menuo	Kaip	Objektas	Vartotojas	Nuo	Pardavimo suma	Nuo kurios dienos	Iki kurios dienos	Mėnesio filtras	Priedai
1	2	Faktinis valandinis			BONUS			0	0				-
2	2	Faktinis valandinis			SHIFT			0	0				-
3													-
4													-

Faktinių darbo valandų (kurios traukiamos į skaičiavimą) prekių klases, galite nurodyti NUSTATYMAI → Bendri nustatymai → Transporto parametrai. Parametre su tipu *LT_settings* ir kodu *HOURSBYFACT* laukelyje PARAMETRAS 1 išvardijame prekių klases per kablelį.

Bendri nustatymai > Transporto parametrai

Grįžti Naujas Kopijuoti Naikinti Išsaugoti Būklė: Pakeista

LT_settings

TIPAS	LT_settings
KODAS	HOURSBYFACT
PARAMETRAS 1	HOURS,DP,OVERTIME
PARAMETRAS 2	Salary
PARAMETRAS 3	
PARAMETRAS 4	
APRAŠYMAS	<u>Parametras 1 laukelyje reikia nurodyti prekės klases, atskiriant kableliu</u>

7. Pajamos natūra

Galimos skirtingos situacijos, kaip turi būti vedamos Pajamos natūra Directo sistemoje, t.y. ar darbuotojas, ar darbdavys sumoka paskaičiuotus mokesčius.

7.1. Jeigu darbuotojas sumoka mokesčius

Norint skaičiuoti Pajamas natūra, reikia susikurti darbo užmokesčio formulę. Pildoma:

- Kodas - darbo užmokesčio formulės kodas;
- Pavadinimas - darbo užmokesčio formulės;
- Debetas - buh. sąskaita, kuri debetuotis;
- Kreditas - buh. sąskaita, kuri kredituosis;
- Klasė - DU_SALARY;
- PD - 01_NATURA_KIND.

Uždaryti Naujas Kopijuoti Atnaujinti **Naikinti** Išsaugoti

Duomenys Pakeitimai Sąskaitos

Darbo užmokesčio formulė

Kodas **KIND** Aprašymas Mokestis natūra/ Kind Pozicija darbuotojo kortelėje
 Debetas 61141 Kreditas 4461 Išskaidyti
 Mokesčiai 0 Tipas mėnuo Klasė **DU_SALAR**
 PD **01_NATUR**

Atostogos Veikia vidutinį darbo užmokestį išskaitymai Be minimumo Mokėtinas 0 Visada Grafikas

Paskutinį kartą išsaugojo: META 01.04.2022 15:07:29

Kiekis Viso Mokesčių formulės Nedarbingumo tipai

Min Maks Nekeičia sumos Rezultatas: bus pridėta Mėnesio slenkantis

Nr.	Dauginama	Nuo	Kaip	Objektas	Vartotojas	Nuo	Kiekis	Nuo kurios dienos	Iki kurios dienos	Mėnesio filtras	Priedai
1											-
2											-
3											-

Skiltyje Mokesčių formulės pasirenkame, kurios formulės turės taikytis Pajamų natūrai:

Uždaryti Naujas Kopijuoti Atnaujinti **Naikinti** Išsaugoti

Duomenys Pakeitimai Sąskaitos

Darbo užmokesčio formulė

Kodas **KIND** Aprašymas Mokestis natūra/ Kind Pozicija darbuotojo kortelėje
 Debetas 61141 Kreditas 4461 Išskaidyti
 Mokesčiai 0 Tipas mėnuo Klasė **DU_SALAR**
 PD **01_NATUR**

Atostogos Veikia vidutinį darbo užmokestį išskaitymai Be minimumo Mokėtinas 0 Visada Grafikas

Paskutinį kartą išsaugojo: META 01.04.2022 15:07:29

Kiekis Viso **Mokesčių formulės** Nedarbingumo tipai

Taip	Yra	NeMokestis	
<input type="radio"/>	<input type="radio"/>	<input type="radio"/>	PIT_0 GPM, kur NPD nulis (Personal income tax)
<input type="radio"/>	<input type="radio"/>	<input checked="" type="radio"/>	PIT_0_D GPM, kur NPD nulis (Personal income tax)
<input type="radio"/>	<input type="radio"/>	<input checked="" type="radio"/>	PIT_EE PIT EE
<input type="radio"/>	<input type="radio"/>	<input checked="" type="radio"/>	PIT_F GPM, kur NPD pagal formulę (personal income tax)
<input type="radio"/>	<input type="radio"/>	<input checked="" type="radio"/>	PIT_F_308 GPM, kur nedarbingumas 308
<input type="radio"/>	<input type="radio"/>	<input checked="" type="radio"/>	PIT_F_NEW GPM, kur NPD pagal formulę (personal income tax)
<input type="radio"/>	<input type="radio"/>	<input checked="" type="radio"/>	PIT_SICK GPM, kur NPD pagal formulę ligos išmokai (personal income tax)
<input type="radio"/>	<input type="radio"/>	<input checked="" type="radio"/>	PIT_SICK_0 GPM, kur NPD pagal formulę ligos išmokai (personal income tax)
<input type="radio"/>	<input type="radio"/>	<input checked="" type="radio"/>	PIT_SICK_308 GPM, kur NPD pagal formulę ligos išmokai (personal income tax)
<input type="radio"/>	<input type="radio"/>	<input checked="" type="radio"/>	SOC_EE SOC_EE
<input type="radio"/>	<input type="radio"/>	<input checked="" type="radio"/>	SOC_PEN SOC_PEN
<input type="radio"/>	<input checked="" type="radio"/>	<input type="radio"/>	PENSION Sodra pensijos kaupimui (pension fund)
<input type="radio"/>	<input checked="" type="radio"/>	<input type="radio"/>	PENSION_NEW Sodra pensijos kaupimui (pension fund)
<input checked="" type="radio"/>	<input type="radio"/>	<input type="radio"/>	SOCIAL_E Sodros 19.5% (social employee)
<input type="radio"/>	<input type="radio"/>	<input checked="" type="radio"/>	SOCIAL Sodros 1.77 (social tax)

7.2. Jeigu darbdavys sumoka mokesčius

Norint skaičiuoti Pajamas natūra, reikia susikurti darbo užmokesčio formulę. Pildoma:

- Kodas - darbo užmokesčio formulės kodas;
- Pavadinimas - darbo užmokesčio formulės;
- Debetas - buh. sąskaita, kuri debetuotis;
- Kreditas - buh. sąskaita, kuri kredituosis;
- Klasė - DU_SALARY;
- PD - 01_NATURA_KIND;
- Uždedama varnelė **MOKĖTINAS 0**. Tai reiškia, kad paskaičiuoti mokesčiai neturės įtakos mokėtinam darbo užmokesčiui.

Uždaryti Naujas Kopijuoti Atnaujinti Naikinti Išsaugoti

Duomenys Pakeitimai Sąskaitos

Darbo užmokesčio formulė

Kodas KIND Aprašymas Mokestis natūra/ Kind Pozicija darbuotojo kortelėje
Debetas 61141 Kreditas 4461 Išskaidyti
Mokesčiai 0 Tipas mēnuo Klasė DU_SALAR
 Atostogos Veikia vidutinį darbo užmokestį išskaitymai Be minimumo Mokėtinas 0 Visada Grafikas PD 01_NATUR

Paskutinį kartą išsaugojo: META 01.04.2022 15:07:29

Skiltyje Mokesčių formulės pasirenkame, kurios formulės turės taikytis Pajamų natūrai:

Uždaryti Naujas Kopijuoti Atnaujinti Naikinti Išsaugoti

Duomenys Pakeitimai Sąskaitos


Darbo užmokesčio formulė

Kodas KIND Aprašymas Mokestis natūra/ Kind Pozicija darbuotojo kortelėje
Debetas 61141 Kreditas 4461 Išskaidyti
Mokesčiai 0 Tipas mēnuo Klasė DU_SALAR
 Atostogos Veikia vidutinį darbo užmokestį išskaitymai Be minimumo Mokėtinas 0 Visada Grafikas PD 01_NATUR

Paskutinį kartą išsaugojo: META 01.04.2022 15:07:29

Kiekis Viso Mokesčių formulės Nedarbingumo tipai

Taip	Ne	Mokestis	
<input type="radio"/>	<input checked="" type="radio"/>	PIT_0	GPM, kur NPD nulis (Personal income tax)
<input type="radio"/>	<input checked="" type="radio"/>	PIT_0_D	GPM, kur NPD nulis (Personal income tax)
<input type="radio"/>	<input checked="" type="radio"/>	PIT_EE	PIT EE
<input type="radio"/>	<input checked="" type="radio"/>	PIT_F	GPM, kur NPD pagal formulę (personal income tax)
<input type="radio"/>	<input checked="" type="radio"/>	PIT_F_308	GPM, kur nedarbingumas 308
<input type="radio"/>	<input checked="" type="radio"/>	PIT_F_NEW	GPM, kur NPD pagal formulę (personal income tax)
<input type="radio"/>	<input checked="" type="radio"/>	PIT_SICK	GPM, kur NPD pagal formulę ligos išmokai (personal income tax)
<input type="radio"/>	<input checked="" type="radio"/>	PIT_SICK_0	GPM, kur NPD pagal formulę ligos išmokai (personal income tax)
<input type="radio"/>	<input checked="" type="radio"/>	PIT_SICK_308	GPM, kur NPD pagal formulę ligos išmokai (personal income tax)
<input type="radio"/>	<input checked="" type="radio"/>	SOC_EE	SOC_EE
<input type="radio"/>	<input checked="" type="radio"/>	SOC_PEN	SOC_PEN
<input type="radio"/>	<input checked="" type="radio"/>	PENSION	Sodra pensijos kaupimui (pension fund)
<input type="radio"/>	<input checked="" type="radio"/>	PENSION_NEW	Sodra pensijos kaupimui (pension fund)
<input checked="" type="radio"/>	<input type="radio"/>	SOCIAL_E	Sodros 19.5% (social employee)
<input type="radio"/>	<input checked="" type="radio"/>	SOCIAL	Sodros 1.77 (social tax)

 Svarbu, kad mokesčių formulėse būtų pažymėtas tipas → DARBDAVIO MOKESČIAI, kadangi darbdavys sumokės šiuos mokesčius:

Uždaryti Naujas Kopijuoti Atnaujinti Naikinti Išsaugoti

Duomenys Pakeitimai

Mokesčio formulė - Aprašymas

Kodas PIT_0 Aprašymas GPM, kur NPD nulis (Personal income tax) Tipas Darbdavio moke Klasė (pasirinkite) PD GPM_PIT Pozicija darbuotojo kor Kaupimo pri

Versijos Nuo kurios dienos Iki kurios dienos NUSTATYTOJI REIKŠMĖ PRIDĖTI

Galiojimas: NUSTATYTOJI REIKŠMĖ

Sąskaitos: sąnaudos 4461 Skola 4462 Įsipareigojimas 44621 Rezervo sąnaudos
Neapmokestinama suma 0 visi N_MIN Taikomas Kas mėnesį Laisvas % 0
Mažiausiai 0 Maksimumas 0 Taikomas Kas mėnesį
Einamasis Anksčiau % Korespondencija Darbo užmokest

8. Antstolių formulės kūrimas

Norint skaičiuoti Antstolius reikia susikurti darbo užmokesčio formulę. Pildoma:

- Kodas - darbo užmokesčio formulės kodas;
- Pavadinimas - darbo užmokesčio formulės pavadinimas;
- Debetas - buh. sąskaita, kuri debetuotis;
- Kreditas - buh. sąskaita, kuri kredituosis;
- Klasė - DU_SALARY;
- PD - 01_ANTSTOLIS_SEIZURE;
- Uždedama varnelė **IŠSKAITYMAI**. Tai reiškia, kad priskaityta suma bus 0.
- Rezultatas pasirenkame FORMULĖ ir spaudžiame išsaugoti.

Uždaryti Naujas Kopijuoti Atnaujinti Naikinti Išsaugoti

Duomenys Pakeitimai Sąskaitos

Darbo užmokesčio formulė

Kodas ANSTOLIAI Aprašymas Anstoliai Pozicija darbuotojo kortelėje

Debetas 61141 Kreditas 4461 Išskaidyti

Mokesčiai 0 Tipas mėnuo Klasė DU_SALAR

Atostogos Veikia vidutinį darbo užmokestį išskaitymai Be minimumo Mokėtinas 0 Visada Grafikas PD ANTSTOLIS

Paskutinį kartą išsaugojo: META 02.02.2024 15:10:03

Kiekis Viso Mokesčių formulės Nedarbingumo tipai

Min Maks Taikomas mėnuo Rezultatas: Formulė Mėnesio slenkantis

Skiltyje **VIŠO** pildoma, jeigu norime, kad skaičiuotųsi pagal formulę **(DU-924)*50 proc.+924*20 proc.:**

- Pirmoji eilutė: Paskaičiuotas DU x 0,5, ir pasirenkame -;
- Antroji eilutė: Min DU mėnesio x 0,5, ir pasirenkame +;
- Trečioji eilutė: Min DU mėnesio x 0,2. Jeigu turi daugintis iš 0,3, pakeičiame koeficientą, arba sukuriame antrą DU formulę.

Uždaryti Naujas Kopijuoti Atnaujinti Naikinti Išsaugoti

Duomenys Pakeitimai Sąskaitos

Darbo užmokesčio formulė

Kodas ANSTOLIAI Aprašymas Anstoliai Pozicija darbuotojo kortelėje

Debetas 61141 Kreditas 4461 Išskaidyti

Mokesčiai 0 Tipas mėnuo Klasė DU_SALAR

Atostogos Veikia vidutinį darbo užmokestį išskaitymai Be minimumo Mokėtinas 0 Visada Grafikas PD ANTSTOLIS

Paskutinį kartą išsaugojo: META 02.02.2024 15:10:03

Kiekis Viso Mokesčių formulės Nedarbingumo tipai

Min	Maks	Taikomas	Kaip	Objektas	Vartotojas	Nuo	Pardavimo suma	Nuo kurios dienos	Iki kurios dienos	Mėnesio filtras	Priedai
0.5		Paskaičiuotas atlyginimas				0	0				<input type="checkbox"/> Mokėtinas <input type="checkbox"/> Darbdavio mokesčiai
0.5		Min DU mėnesio				0	0				
0.2		Min DU mėnesio				0	0				

Nuorodos:

- Darbuotojai
- Darbo užmokesčio priskaitymas
- Darbo užmokesčio mokėjimas
- Papildomas atlygis
- Darbo užmokesčio situacijos

From:

<https://wiki.directo.ee/> - **Directo Help**

Permanent link:

https://wiki.directo.ee/lt/per_palgavalem?rev=1714643089

Last update: **2024/05/02 12:44**

