

Sisukord

Darbo ūžmokesčū formulēs	3
1. Pagrindinio darbo ūžmokesčū (MAIN) formulēs kūrimas	3
2. Avanso formulēs kūrimas	5
3. Atostogu formulēs kūrimas	5
4. Ligos formulēs kūrimas	6
5. Priedo formulēs kūrimas	7
6. Valandinio DU (HOUR) formulēs kūrimas	8
6.1. Faktinis valandinis DU	8
7. Pajamos natūra	10
7.1. Jeigu darbuotojas sumoka mokesčius	10
7.2. Jeigu darbdavys sumoka mokesčius	11

Darbo užmokesčių formulės

1. Pagrindinio darbo užmokesčio (MAIN) formulės kūrimas

Jei norite sukurti naują fiksuoto darbo užmokesčio skaičiavimo formulę eikite NUSTATYMAI → Personalo nustatymai → Darbo užmokesčio formulės ir spauskite F2-NAUJAS.

Pildoma informacija:

- **Kodas** - formulės kodas, darbo užmokesčio formulės trumpinys (rašykite be lietuviškų raidžių ir be tarpų);
- **Aprašymas** - darbo užmokesčio formulės pavadinimas;
- **Debetas** - parinkite darbo užmokesčio formulės sąnaudų sąskaitą;
- **Kreditas** - parinkite mokėtino darbo užmokesčio įsipareigojimų sąskaitą;
- **Tipas** - diena arba mėnuo;
- Uždėkite varnelę **Veikia vidutinį darbo užmokestį** - formulė darys įtaką vidurkių skaičiavimui;
- **Klasė** - pasirinkite **DU_SALAR**;
- **PD** - pasirinkite **01_PAGRINDINIS_MAIN**.

Burbuliuke **MOKESČIŲ FORMULĖS** yra išvardintos visos mokesčių formulės ir prie jų yra trys pasirinkimai:

- **Taip** - visada taikyti šį mokestį skaičiuojant išmokamą darbo užmokestį pagal aprašomą darbo užmokesčio formulę;
- **Yra** - taikyti šį mokestį skaičiuojant išmokamą darbo užmokestį pagal aprašomą darbo užmokesčio formulę tik tada, kai mokestis pažymėtas darbuotojo kortelėje;
- **Ne** - niekada netaikyti šio mokesčio skaičiuojant išmokamą darbo užmokesčio pagal aprašomą darbo užmokesčio formulę;

Šioje dalyje pasirenkate kokie mokesčiai bus taikomi šiai formulei:

Uždaryti Naujas Kopijuoti Atnaujinti Naikinti Išsaugoti

Duomenys Pakeitimai Sąskaitos

Darbo užmokesčio formulė

Kodas MAIN Aprašymas Pagrindinis darbo užmokestis / Main Salary Pozicija darbuotojo kortelėje
Debetas 61141 Kreditas 4461 Išskaidyti
Mokesčiai 0 Tipas mėnuo Išskaidyti
 Atostogos Veikia vidutinį darbo užmokestį išskaitymai Without minimum Zero net Always Grafikas Klasė DU_SALAR PD 01_PAGRIN

Paskutinį kartą išsaugojo: META 20.10.2019 12:58:40

Kiekis Viso Mokesčių formulės Nedarbingumo tipai

Tip	Yra	Ne	Mokestis	
<input type="radio"/>	<input checked="" type="radio"/>	<input type="radio"/>	PIT_0	GPM, kur NPD nulis (Personal income tax)
<input type="radio"/>	<input checked="" type="radio"/>	<input type="radio"/>	PIT_F	GPM, kur NPD pagal formulę (personal income tax)
<input checked="" type="radio"/>	<input type="radio"/>	<input type="radio"/>	SOCIAL_E	Sodros 9% (social employee)
<input type="radio"/>	<input checked="" type="radio"/>	<input type="radio"/>	PENSION	Sodra pensijos kaupimui (pension fund)
<input type="radio"/>	<input checked="" type="radio"/>	<input type="radio"/>	SOCIAL_TER	Sodros 32,58 terminuotoms sutartims (social tax)
<input type="radio"/>	<input checked="" type="radio"/>	<input type="radio"/>	SOCIAL	Sodros 31,18 (social tax)

Skiltyje **NEDARBINGUMO TIPAI** yra išvardinti visi sistemoje esantys nedarbingumo tipai:

- **Dauginama** - nurodomas koeficientas ties tuo nedarbingumo tipu, kuris daro įtaka aprašomai darbo užmokesčio formulėi:
 - Jei koeficientas yra teigiamas, tai esant nedarbingumui darbo užmokestis pagal aprašomą darbo užmokesčio formulę didėja;
 - Jei koeficientas neigiamas, tai esant nedarbingumui darbo užmokestis pagal aprašomą darbo užmokesčio formulę mažėja;
- Didėja ar mažėja darbo užmokestis pagal vidutinį dienos darbo užmokestį už tiek dienų, kiek darbuotojas turėjo tą nedarbingumą;
- **Nuo kurios dienos ir Iki kurios dienos** - nurodome, nuo kelintos iki kelintos nedarbingumo dienos mokamas arba nemokamas darbo užmokestis pagal šį nedarbingumą:
 - Jei darbo užmokestis didėja ar mažėja už visas dienas to nedarbingumo, laukelius palikite tuščius;
 - Ligos atveju bus nuo 0 iki 2.
- **Šventinės dienos** - žymime šią varnelę, jei nedarbingumas darbo užmokesčio dydžiui turi įtakos ir tuomet, kai tas nedarbingumas buvo šventinę dieną.

Šiame burbuliuke pasirenkate kokie nedarbingumo tipai bus taikomi šiai formulėi:

Darbo užmokesčio formulė

Kodas MAIN Aprašymas Pagrindinis darbo užmokeskis / Main Salary Pozicija darbuotojo kortelėje

Debetas 61141 Kreditas 4461 Išskaidyti

Mokesčiai 0 Tipas mėnuo Klasė DU_SALAR

Atostogos Veikia vidutinį darbo užmokesį išskaitymai Without minimum Zero net Always Grafikas PD 01_PAGRIN

Paskutinį kartą išsaugojo: META 20.10.2019 12:58:40

Kiekis Viso Mokesčių formulės Nedarbingumo tipai

Dauginama	Nuo kurios dienos	Iki kurios dienos	Šventinės dienos	Tipas
-1			<input type="checkbox"/>	A (Atostogos)
			<input type="checkbox"/>	DP (Darbas švenčių ir poilsio dienomis)
-1			<input type="checkbox"/>	G (Nėštumo ir gimdymo atostogos)
			<input type="checkbox"/>	K (Komandiruotė)
-1			<input type="checkbox"/>	L (Liga)
			<input type="checkbox"/>	M (Mamadienis/ tėvadienis)
-1			<input type="checkbox"/>	NA (Neapmokamos atostogos)
-1			<input type="checkbox"/>	ND (Neatvykimas į darbą administracijai leidus)
-1			<input type="checkbox"/>	NS (Nedarbingumas ligoniams slaugyti, turint pažymą)
-1			<input type="checkbox"/>	PB (Pravaikštos)
-1			<input type="checkbox"/>	PV (Vaiko auginimo atostogos)

2. Avanso formulės kūrimas

Jeigu yra išmokami avansai, reikia susikurti naują darbo užmokesčio formulę (jei ji dar nėra sukurta). Eikite NUSTATYMAI→Personalo nustatymai→Darbo užmokesčio formulės ir spauskite F2-NAUJAS.

Laukeliuose „Debetas“ ir „Kreditas“ parinkite mokėtino darbo užmokesčio buh. sąskaitą. Visi kiti laukeliai turi likti tušti, varnelės visos nuimtos, skiltyje „Mokesčių formulės“ visur turi būti parinkta „Ne“, skiltyje „Nedarbingumo tipai“ - viskas tuščia.

Darbo užmokesčio formulė

Kodas ADVANCE Aprašymas AVANSAS Pozicija darbuotojo kortelėje

Debetas 61141 Kreditas 4461 Išskaidyti

Mokesčiai 0 Tipas mėnuo Klasė (pasirinkite I)

Atostogos Veikia vidutinį darbo užmokesį išskaitymai Zero net Always Grafikas PD (Pasirinkite P)

Paskutinį kartą išsaugojo: META 12.04.2018 13:38:01

Kiekis Viso Mokesčių formulės Nedarbingumo tipai

Taip	Yr	Ne Mokestis	
<input type="radio"/>	<input type="radio"/>	<input checked="" type="radio"/>	PIT_0 GPM, kur NPD nulis (Personal income tax)
<input type="radio"/>	<input type="radio"/>	<input checked="" type="radio"/>	PIT_F GPM, kur NPD pagal formulę (personal income tax)
<input type="radio"/>	<input type="radio"/>	<input checked="" type="radio"/>	PIT_SICK GPM, kur NPD pagal formulę ligos išmokai (personal income tax)
<input type="radio"/>	<input type="radio"/>	<input checked="" type="radio"/>	PENSION Kodra pensijos kaupimui (pension fund)
<input type="radio"/>	<input type="radio"/>	<input checked="" type="radio"/>	SOCIAL_E Sodros 9% (social employee)
<input type="radio"/>	<input type="radio"/>	<input checked="" type="radio"/>	SOCIAL Sodros 31,18 (social tax)

3. Atostogų formulės kūrimas

Jeigu yra išmokami atostoginiai, reikia susikurti naują darbo užmokesčio formulę (jei ji dar nėra sukurta). Eikite NUSTATYMAI → Personalo nustatymai → Darbo užmokesčio formulės ir spauskite F2-NAUJAS.

Pildoma informacija:

- Kodas - darbo užmokesčio formulės kodas;
- Pavadinimas - darbo užmokesčio formulės pavadinimas;
- Laukeliuose „Debetas“ ir „Kreditas“ parinkite mokėtino darbo užmokesčio buh. sąskaitą;
- Uždėkite varnelę „ATOSTOGOS“;
- Tipas - diena;
- Burbuliuke MOKESČIŲ FORMULĖS pasirenkate kokie mokesčiai bus taikomi šiai formulei. Pasirinkimai: TAIP - visuomet taikys šią mokesčių formulę, YRA - taikys šią mokesčių formulę, jeigu bus užpildyta darbuotojo kortelėje skiltyje DU MOKDULIS, NE - netaikys šios mokesčių formulės.

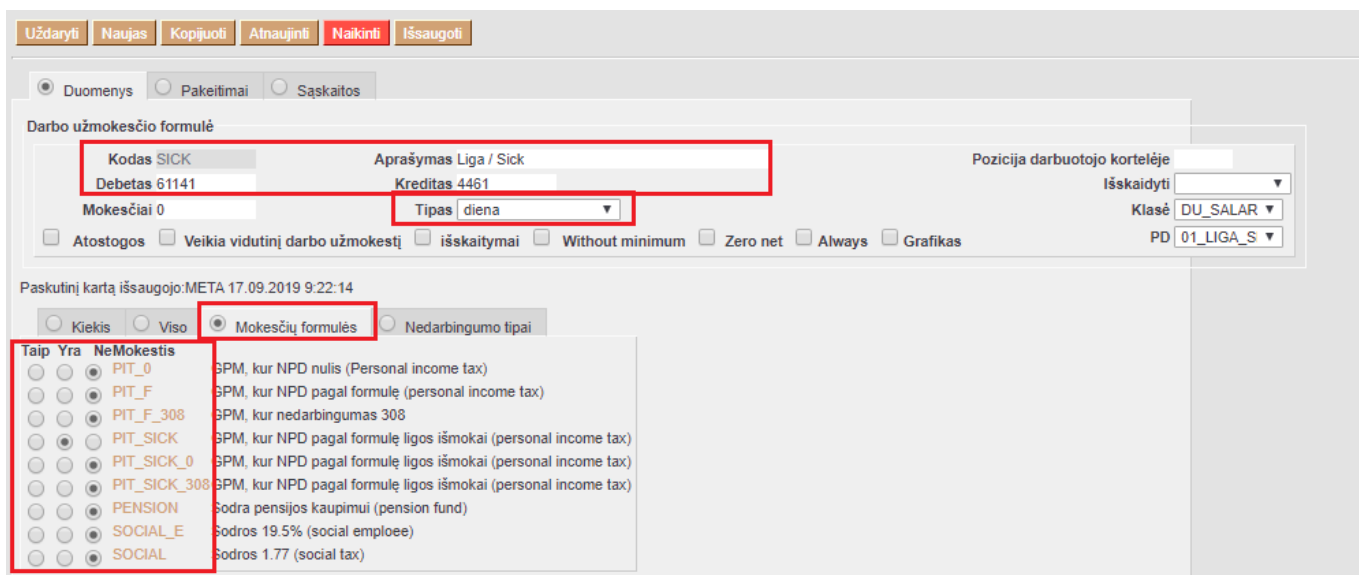
- Burbuliuke NEDARBINGUMO TIPAI - užpildome į laukelį DAUGINAMA prie taikomo nedarbingumo koeficientą.

4. Ligos formulės kūrimas

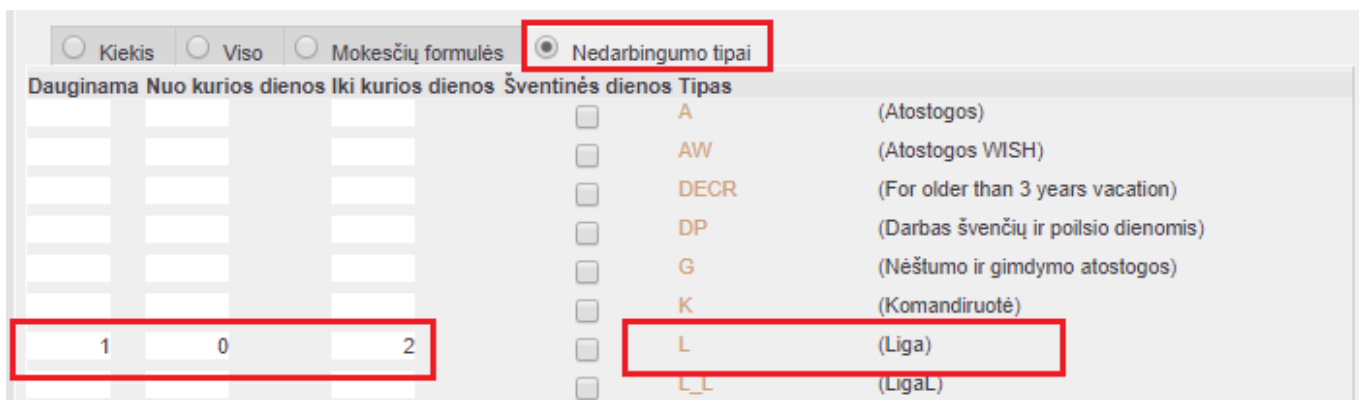
Jeigu darbuotojas sirgo ir reikia išmokėti už sirgtas dienas, tuomet reikia susikurti naują darbo užmokesčio formulę (jei ji dar nėra sukurta). Eikite NUSTATYMAI → Personalo nustatymai → Darbo užmokesčio formulės ir spauskite F2-NAUJAS.

Pildoma informacija:

- Kodas - darbo užmokesčio formulės kodas;
- Pavadinimas - darbo užmokesčio formulės pavadinimas;
- Laukeliuose „Debetas“ ir „Kreditas“ parinkite mokėtino darbo užmokesčio buh. sąskaitą;
- Tipas - diena;
- Burbuliuke MOKESČIŲ FORMULĖS pasirenkate kokie mokesčiai bus taikomi šiai formulei.



- Burbuliuke NEDARBINGUMO TIPAI - užpildome į laukelį DAUGINAMA prie taikomo nedarbingumo koeficientą.



5. Priedo formulės kūrimas

Jeigu darbuotojui yra išmokamas priedas už darbą, reikia susikurti naują darbo užmokesčio formulę (jei ji dar nėra sukurta). Eikite NUSTATYMAI → Personalo nustatymai → Darbo užmokesčio formulės ir spauskite F2-NAUJAS.

Pildoma informacija:

- Kodas - darbo užmokesčio formulės kodas;
- Pavadinimas - darbo užmokesčio formulės pavadinimas;
- Laukeliuose „Debetas“ ir „Kreditas“ parinkite mokėtino darbo užmokesčio buh. sąskaitą;
- Tipas - diena arba mėnuo;
- Uždėkite varnelę „Veikia vidutinį darbo užmokestį“;
- Burbuliuke MOKESČIŲ FORMULĖS pasirenkate kokie mokesčiai bus taikomi šiai formulei.

6. Valandinio DU (HOUR) formulės kūrimas

Sukurkite naują darbo užmokesčio formulę, jei tokia dar nesukurta: NUSTATYMAI→PERSONALO NUSTATYMAI→DARBO UŽMOKESČIO FORMULĖS

- Užpildykite viršutinę formulės dalį, būtinai uždėkite varnelę **Grafikas** bei pasirinkite **Tipas - valanda**. Taip pat užpildykite kitus privalomus laukus;
- Burbuliuke **Kiekis**:
 - **Dauginamas** įrašykite „1“;
 - **Nuo** pasirinkite **Išteklių kiekis**;
 - **Kaip** - nurodykite naujai sukurtai prekei priskirtą prekės klasę:

! Būtinai patikrinkite burbuliukus **Mokesčių formulės** ir **Nedarbingumo tipai** bei priskirkite reikiamus mokesčių bei nedarbingumo tipus.

6.1. Faktinis valandinis DU

Esant atvejams, kai darbuotojui, dirbančiam pagal suminės laiko apskaitos susitarimą, reikia paskaičiuoti mėnesio vienos valandos vidutinį darbo užmokesčio įkainį, į kurį traukiamos fiksuotos sumos už priedus bei visos dirbtos valandos (ir viršvalandžiai, ir darbas poilsio dieną, ir norminės

valandos, ir kt.) kuriame DU formulę, kur burbuliukyje „Viso“ pildome:

- **Dauginama** - koeficientą, iš kiek dauginamas valandos VDU;
- **Nuo** - Faktinis valandinis;
- **Kaip** - darbo užmokesčio formulės, kurių atlyginimas traukiamas į VDU skaičiavimą.



Su šiais nustatymais į DU skaičiavimus traukiamos tik to mėnesio, kada skaičiuojamas DU, dirbtos valandos bei atlyginimo sumos.



master setting palk_custom_summa

Uždaryti Naujas Kopijuoti Atnaujinti Naikinti Išsaugoti

Duomenys Pakeitimai Sąskaitos

Darbo užmokesčio formulė

Kodas: FREEDAYS Aprašymas: Darbas poilsio dieną (dvigubas DU) Working on Pozicija darbuotojo kortelėje: []

Debetas: 6005 Kreditas: 2091 Išskaidyti: [DU_SALAR v]

Mokesčiai: 0 Tipas: [valanda] Klasė: [DU_SALAR v]

Atostogos Veikia vidutinį darbo užmokesį išskaitymai Be minimumo Mokėtinas 0 Visada Grafikas PD: [01_PAGRIN v]

Paskutinį kartą išsaugojo: []

Kiekis Viso Mokesčių formulės Nedarbingumo tipai

Nr.	Dauginama	Nuo	Taikomas	Kaip	Objektas	Vartotojas	Nuo	Pardavimo suma	Nuo kurios dienos	Iki kurios dienos	Mėnesio filtras	Priedai
1	2	Faktinis valandinis	BONUS				0	0				-
2	2	Faktinis valandinis	SHIFT				0	0				-
3												-
4												-

Faktinių darbo valandų (kurios traukiamos į skaičiavimą) prekių klases, galite nurodyti NUSTATYMAI → Bendri nustatymai → Transporto parametrai. Parametre su tipu *LT_settings* ir kodu *HOURSBYFACT* laukelyje PARAMETRAS 1 išvardijame prekių klases per kablelį.

Bendri nustatymai > Transporto parametrai

Grįžti Naujas Kopijuoti Naikinti Išsaugoti Būklė: Pakeista

LT_settings

TIPAS	LT_settings
KODAS	HOURSBYFACT
PARAMETRAS 1	HOURS,DP,OVERTIME
PARAMETRAS 2	Salary
PARAMETRAS 3	
PARAMETRAS 4	
APRAŠYMAS	<u>Parametras 1 laukelyje reikia nurodyti prekės klases, atskiriant kableliu</u>

7. Pajamos natūra

Galimos skirtingos situacijos, kaip tu būti vedamos Pajamos natūra Directo sistemoje, t.y. ar darbuotojas, ar darbdavys sumoka paskaičiuotus mokesčius.

7.1. Jeigu darbuotojas sumoka mokesčius

Norint skaičiuoti Pajamas natūra, reikia susikurti darbo užmokesčio formulę. Pildoma:

- Kodas - darbo užmokesčio formulės kodas;
- Pavadinimas - darbo užmokesčio formulės;
- Debetas - buh. sąskaita, kuri debetuotis;
- Kreditas - buh. sąskaita, kuri kredituosis;
- Klasė - DU_SALARY;
- PD - 01_NATURA_KIND.

Uždaryti Naujas Kopijuoti Atnaujinti **Naikinti** Išsaugoti

Duomenys Pakeitimai Sąskaitos

Darbo užmokesčio formulė

Kodas **KIND** Aprašymas Mokestis natūra/ Kind Pozicija darbuotojo kortelėje
 Debetas 61141 Kreditas 4461 Išskaidyti
 Mokesčiai 0 Tipas mėnuo Klasė **DU_SALAR**
 PD **01_NATUR**

Atostogos Veikia vidutinį darbo užmokestį išskaitymai Be minimumo Mokėtinas 0 Visada Grafikas

Paskutinį kartą išsaugojo: META 01.04.2022 15:07:29

Kiekis Viso Mokesčių formulės Nedarbingumo tipai

Min Maks Nekeičia sumos Rezultatas: bus pridėta Mėnesio slenkantis

Nr.	Dauginama	Nuo	Kaip	Objektas	Vartotojas	Nuo	Kiekis	Nuo kurios dienos	Iki kurios dienos	Mėnesio filtras	Priedai
1											-
2											-
3											-

Skiltyje Mokesčių formulės pasirenkame, kurios formulės turės taikytis Pajamų natūrai:

Uždaryti Naujas Kopijuoti Atnaujinti **Naikinti** Išsaugoti

Duomenys Pakeitimai Sąskaitos

Darbo užmokesčio formulė

Kodas **KIND** Aprašymas Mokestis natūra/ Kind Pozicija darbuotojo kortelėje
 Debetas 61141 Kreditas 4461 Išskaidyti
 Mokesčiai 0 Tipas mėnuo Klasė **DU_SALAR**
 PD **01_NATUR**

Atostogos Veikia vidutinį darbo užmokestį išskaitymai Be minimumo Mokėtinas 0 Visada Grafikas

Paskutinį kartą išsaugojo: META 01.04.2022 15:07:29

Kiekis Viso **Mokesčių formulės** Nedarbingumo tipai

Taip	Yra	NeMokestis	
<input type="radio"/>	<input type="radio"/>	<input type="radio"/>	PIT_0 GPM, kur NPD nulis (Personal income tax)
<input type="radio"/>	<input type="radio"/>	<input checked="" type="radio"/>	PIT_0_D GPM, kur NPD nulis (Personal income tax)
<input type="radio"/>	<input type="radio"/>	<input checked="" type="radio"/>	PIT_EE PIT EE
<input type="radio"/>	<input type="radio"/>	<input checked="" type="radio"/>	PIT_F GPM, kur NPD pagal formulę (personal income tax)
<input type="radio"/>	<input type="radio"/>	<input checked="" type="radio"/>	PIT_F_308 GPM, kur nedarbingumas 308
<input type="radio"/>	<input type="radio"/>	<input checked="" type="radio"/>	PIT_F_NEW GPM, kur NPD pagal formulę (personal income tax)
<input type="radio"/>	<input type="radio"/>	<input checked="" type="radio"/>	PIT_SICK GPM, kur NPD pagal formulę ligos išmokai (personal income tax)
<input type="radio"/>	<input type="radio"/>	<input checked="" type="radio"/>	PIT_SICK_0 GPM, kur NPD pagal formulę ligos išmokai (personal income tax)
<input type="radio"/>	<input type="radio"/>	<input checked="" type="radio"/>	PIT_SICK_308 GPM, kur NPD pagal formulę ligos išmokai (personal income tax)
<input type="radio"/>	<input type="radio"/>	<input checked="" type="radio"/>	SOC_EE SOC_EE
<input type="radio"/>	<input type="radio"/>	<input checked="" type="radio"/>	SOC_PEN SOC_PEN
<input type="radio"/>	<input checked="" type="radio"/>	<input type="radio"/>	PENSION Sodra pensijos kaupimui (pension fund)
<input type="radio"/>	<input checked="" type="radio"/>	<input type="radio"/>	PENSION_NEW Sodra pensijos kaupimui (pension fund)
<input checked="" type="radio"/>	<input type="radio"/>	<input type="radio"/>	SOCIAL_E Sodros 19.5% (social employee)
<input type="radio"/>	<input type="radio"/>	<input checked="" type="radio"/>	SOCIAL Sodros 1.77 (social tax)

7.2. Jeigu darbdavys sumoka mokesčius

Norint skaičiuoti Pajamas natūra, reikia susikurti darbo užmokesčio formulę. Pildoma:

- Kodas - darbo užmokesčio formulės kodas;
- Pavadinimas - darbo užmokesčio formulės;
- Debetas - buh. sąskaita, kuri debetuotis;
- Kreditas - buh. sąskaita, kuri kredituosis;
- Klasė - DU_SALARY;
- PD - 01_NATURA_KIND;
- Uždedama varnelė **MOKĖTINAS 0**. Tai reiškia, kad paskaičiuoti mokesčiai neturės įtakos mokėtinam darbo užmokesčiui.

Uždaryti Naujas Kopijuoti Atnaujinti Naikinti Išsaugoti

Duomenys Pakeitimai Sąskaitos

Darbo užmokesčio formulė

Kodas KIND
Debetas 61141
Mokesčiai 0

Aprašymas Mokestis natūra/ Kind
Kreditas 4461
Tipas meniuo

Posicija darbuotojo kortelėje
Išskaidyti
Klasė DU_SALAR
PD 01_NATUR

Atostogos Veikia vidutinį darbo užmokestį išskaitymai Be minimumo Mokėtinas 0 Visada Grafikas

Paskutinį kartą išsaugojo: META 01.04.2022 15:07:29

Skiltyje Mokesčių formulės pasirenkame, kurios formulės turės taikytis Pajamų natūrai:

Uždaryti Naujas Kopijuoti Atnaujinti Naikinti Išsaugoti

Duomenys Pakeitimai Sąskaitos

Darbo užmokesčio formulė

Kodas KIND
Debetas 61141
Mokesčiai 0

Aprašymas Mokestis natūra/ Kind
Kreditas 4461
Tipas meniuo


Posicija darbuotojo kortelėje
Išskaidyti
Klasė DU_SALAR
PD 01_NATUR

Atostogos Veikia vidutinį darbo užmokestį išskaitymai Be minimumo Mokėtinas 0 Visada Grafikas

Paskutinį kartą išsaugojo: META 01.04.2022 15:07:29

Kiekis Viso Mokesčių formulės Nedarbingumo tipai

Taip	Yra	NeMokestis	
<input type="radio"/>	<input type="radio"/>	<input type="radio"/>	PIT_0 GPM, kur NPD nulis (Personal income tax)
<input type="radio"/>	<input type="radio"/>	<input checked="" type="radio"/>	PIT_0_D GPM, kur NPD nulis (Personal income tax)
<input type="radio"/>	<input type="radio"/>	<input checked="" type="radio"/>	PIT_EE PIT EE
<input type="radio"/>	<input type="radio"/>	<input checked="" type="radio"/>	PIT_F GPM, kur NPD pagal formulę (personal income tax)
<input type="radio"/>	<input type="radio"/>	<input checked="" type="radio"/>	PIT_F_308 GPM, kur nedarbingumas 308
<input type="radio"/>	<input type="radio"/>	<input checked="" type="radio"/>	PIT_F_NEW GPM, kur NPD pagal formulę (personal income tax)
<input type="radio"/>	<input type="radio"/>	<input checked="" type="radio"/>	PIT_SICK GPM, kur NPD pagal formulę ligos išmokai (personal income tax)
<input type="radio"/>	<input type="radio"/>	<input checked="" type="radio"/>	PIT_SICK_0 GPM, kur NPD pagal formulę ligos išmokai (personal income tax)
<input type="radio"/>	<input type="radio"/>	<input checked="" type="radio"/>	PIT_SICK_308 GPM, kur NPD pagal formulę ligos išmokai (personal income tax)
<input type="radio"/>	<input type="radio"/>	<input checked="" type="radio"/>	SOC_EE SOC_EE
<input type="radio"/>	<input type="radio"/>	<input checked="" type="radio"/>	SOC_PEN SOC_PEN
<input type="radio"/>	<input checked="" type="radio"/>	<input type="radio"/>	PENSION Sodra pensijos kaupimui (pension fund)
<input type="radio"/>	<input checked="" type="radio"/>	<input type="radio"/>	PENSION_NEW Sodra pensijos kaupimui (pension fund)
<input checked="" type="radio"/>	<input type="radio"/>	<input type="radio"/>	SOCIAL_E Sodros 19.5% (social employee)
<input type="radio"/>	<input checked="" type="radio"/>	<input type="radio"/>	SOCIAL Sodros 1.77 (social tax)

 Svarbu, kad mokesčių formulėse būtų pažymėtas tipas → DARBDAVIO MOKESČIAI, kadangi darbdavys sumokės šiuos mokesčius:

Uždaryti Naujas Kopijuoti Atnaujinti Naikinti Išsaugoti

Duomenys Pakeitimai

Mokesčio formulė - Aprašymas

Kodas PIT_0
Aprašymas GPM, kur NPD nulis (Personal income tax)
Tipas Darbdavio moke Klasė (pasirinkite) PD GPM_PIT

Posicija darbuotojo kortelėje Kaupimo pri

Versijos Nuo kurios dienos Iki kurios dienos NUSTATYTOJI REIKŠMĖ PRIDĖTI

Galiojimas: NUSTATYTOJI REIKŠMĖ

Sąskaitos: sąnaudos 4461	Skola 4462	Išpareigojimas 44621	Rezervo sąnaudos
Neapmokestinama suma 0	visi N_MIN	Taikomas Kas mėnesį	Laisvas % 0
Mažiausiai 0	Maksimumas 0	Taikomas Kas mėnesį	Korespondencija Darbo užmokest
Einamasis	Anksčiau	%	

From:

<https://wiki.directo.ee/> - **Directo Help**

Permanent link:

https://wiki.directo.ee/lt/per_palgavalem?rev=1688042420

Last update: **2023/06/29 15:40**

