

Sisukord

Finbite integracija	3
Nustatymai turintys įtakos eSąskaitai	4
Gavus pirkimo sąskaita faktūra / pajamų generavimas	5
Adreso laukelių nustatymai	5
e-Sąskaitos siuntimas	6
Nustatymai pirkėjo kortelėje	6
Sąskaitos siuntimas	7
E-sąskaitos apdorojimas	7
Pranešimai	9
PDF spausdinimas	9

Finbite integracija

PEPPOL yra sistema, kuri leidžia Europos įmonėms keistis e-sąskaitomis.

Finbite leidžia siųsti ir gauti PEPPOL sąskaitas. Neįmanoma sąskaitos tiesiog siųsti, visos priimančios šalys turi būti su Finbite, t.y. įmonių e-sąskaitų operatorius turi būti Finbite. Finbite suteikia PEPPOL identifikatorių, kuris gali būti perduotas partneriams, tam kad partneriai sąskaitas galėtų siųsti į Directo. PEPPOL ID turi būti pridėtas prie konfigūravimo.

NUSTATYMAI → PAGRINDINIAI NUSTATYMAI → TRANSPORTAS → PEPPOL ID

Pirkimo užsakymo Telega XML DeliveryParty yra siunčiamas iš susijusio pardavimo užsakymo pirkėjo kortelės	<input checked="" type="radio"/> ne <input type="radio"/> taip
Peppol Id	<input type="text"/>
RIK e-sąskaitos sąsaja	<input type="text" value="ne"/>
RIK e-sąskaitų siuntimo uždelimas valandomis (0-24)	<input type="text" value="0"/>
Važtaraščio (desadv) DeliveryDateActual lauko poslinkis dienomis, palyginus su faktine pristatymo dokumento data	<input type="text" value="0"/>


Taip pat papildomai reikia užpildyti nustatymus, kurių informaciją galima pasiimti iš savo finbite paskyros:

NUSTATYMAI → PAGRINDINIAI NUSTATYMAI → PARDAVIMŲ NUSTATYMAI → Omniva/Finbite/EAK slaptažodis atpažinimui

NUSTATYMAI → PAGRINDINIAI NUSTATYMAI → PARDAVIMŲ NUSTATYMAI → Omniva/Finbite/EAK nuoroda el. sąskaitoms

duomenų lauko	<input type="text"/>
Omniva/Finbite/EAK nuoroda el. sąskaitoms	<input type="text" value="0"/>
Omniva/Finbite/EAK slaptažodis atpažinimui	<input type="text"/>

Nustatymas **RIK/Omniva/Finbite/EAK e-sąskaitų siuntimo uždelimas valandomis (0-24)** - nustato laiką, nuo kurio nauji dokumentai iš Finbite pradės atsirasti skiltyje Dokumentų transportas. Užpildykite, pavyzdžiui, taip: 2025-01-04 23:37:30.

 Jei nustatymas nėra užpildytas (pirmasis užklausias), duomenys bus paimami nuo einamojo mėnesio pradžios.

- **Omniva/Finbite/EAK e-sąskaitų automatinis siuntimas, kai sąskaita faktūra patvirtinama** - leidžia siųsti e-sąskaitą automatiškai, kai sąskaita patvirtinama.

- **Specialus nustatymai** - gali būti konfigūruojama tik Directo darbuotojo

TRANSPORTAS

Omniva/Finbite/EAK e-sąskaitų parsisiuntimas ne taip

Omniva/Finbite/EAK e-sąskaitų automatinis siuntimas, kai sąskaita faktūra patvirtinama

Omniva/Finbite/EAK išlaidų atsiuntimas

Omniva/Finbite/EAK prisegtukų siuntimas ne taip

RIK/Omniva/Finbite/EAK e-sąskaitų siuntimo uždelsimas valandomis (0-24) ?

SPECIALUS

Finbite paskutinis duomenų pasikeitimas su išlaidomis

Omniva/Finbite/EAK paskyros informacijos naudojimas ne taip

Omniva/Finbite/EAK paskutinis duomenų perdavimas ?

Tai pat peržiūrėkite bendrus įmonės nustatymus
NUSTATYMAI - PAGRINDINIAI NUSTATYMAI - BENDRI NUSTATYMAI

- Įmonės juridinis adresas - gatvė
- Įmonės juridinis adresas 2 - miestas
- Įmonės juridinis adresas 3 - pašto kodas
- Įmonės pavadinimas
- Įmonės PVM mokėtojo kodas
- Įmonės kodas
- Įmonės telefonas

Nustatymai turintys įtakos eSąskaitai

Nustatymas	Turinys
Įmonės banko sąskaita/ IBAN	Siuntėjo banko sąskaita
Įmonės kodas	Siuntėjo įmonės registracijos numeris
Įmonės banko SWIFT kodas	Siuntėjo banko SWIFT kodas

Nustatymas	Turinys
Transporto banko sąskaita/ IBAN	Jei šis nustatymas užpildytas banko siuntėjo banko sąskaita imama iš šio nustatymo. Jei šis nustatymas neužpildytas sąskaita imama iš nustatymo Įmonės banko sąskaita/ IBAN
Transporto ref. nr	Jei yra naudojamas ref.nr šis nustatymas nurodo iš kur šis numeris bus imamas. Galimi pasirinkimai Nesiunčiamas, Iš pirkėjo - bus imama iš pirkėjo kortelės, Iš sąskaitos - numeris bus imamas iš sąskaitos dokumento(reikšmė gali būti skirtinga kiekvienai sąskaitai)

Tik tos eilutės, kurių laukelis Nr. sutampas su laukeliu RR bus siunčiamas e-sąskaita



Visa aukščiau nurodyta informacija yra naudojama eSąskaitoje ir perduodama eSąskaitos gavėjui, todėl svarbu, kad ši informacija būtų supildyta teisingai.

Gavus pirkimo sąskaita faktūra / pajamų generavimas

Nustatymas	Turinys
Numatytoji numeracija	Numeracija, kuri yra automatiškai priskiriama kuriamoms pirkimo sąskaitoms
Numatytasis vartotojas	Vartotojo kodas, kuris yra priskiriamas importuojamai eSąskaita (Pirkimo sąskaita). Pildyti šį nustatymą nėra privaloma, tačiau jei norite kad pirkimo sąskaitos kurtusi automatiškai šį nustatymą turite užpildyti
Numatytasis objektas	Objektas nurodytas šiame laukelyje bus automatiškai keliamas į pirkimo sąskaitą kūrimo metu. Šis laukelis nėra privalomas
Numatytasis projektas	Projektas nurodytas šiame laukelyje bus automatiškai keliamas į pirkimo sąskaitą kūrimo metu. Šis laukelis nėra privalomas
Omniva/Finbite/EAK e-sąskaitų parsisiuntimas	Ar eSąskaita bus persiunčiama į Directo (gal būt sąskaitas norite tik siusti bet nenorite jų gauti)
Omniva/Finbite/EAK išlaidų atsisuntimas	Ar norite ir kuriuo metu išlaidų ataskaitos turi būti persiunčiamos
Omniva/Finbite/EAK prisegtukų siuntimas	Ar prisegtukai yra siunčiami. Ne - siunčiamas tik pagrindinis sąskaitos prisegtuka, Taip - siunčiami visi sąskaitos prisegtukai

Adreso laukelių nustatymai

Directo programoje adreso laukelis pirkėjo kortelėje gali būti nustatomas pagal vartotojų poreikį. Yra 3 galimos eilutės pirkėjo adresui. Juos galite arsti pagrindiniuose nustatymuose filtruojant žodį adresas

PIRKĖJO NUSTATYMAI

Adresas 1 pavadinimas	Gatvė	?
Adresas 2 pavadinimas	Miestas 2	?
Adresas 3 pavadinimas	Pašto kodas	?
Pristatymo adresas 1 pavadinimas	Pristatymo gatvė	?
Pristatymo adresas 2 pavadinimas	Pristatymo miestas	?
Pristatymo adresas 3 pavadinimas	Pristatymo valstybė	?

Adresas 1 pavadinimas, Adresas 2 pavadinimas, Adresas 3 pavadinimas nustato adreso laukų pavadinimus, kurie rodomi kliento kortelėje, taip pat sąskaitoje ir kituose dokumentuose. Tam, kad sistema žinotų, kaip atskirti skirtingas adreso dalis (pavyzdžiui, pašto kodą), yra atskiras nustatymas „Pirkėjo adreso lauko užsakymas“, kuris apibrėžia, kaip duomenys išdėstomi adreso laukuose. Tas pats nustatymas taip pat lemia, kaip užpildoma adreso informacija, gaunama iš registro, kuriant naują kliento kortelę. E-sąskaitos adreso laukų turinys formuojamas pagal čia nurodytus nustatymus.

e-Sąskaitos siuntimas

Nustatymas Omniva/Finbite/EAK e-sąskaitų automatinis siuntimas, kai sąskaita faktūra patvirtinama Galima nustatyti kad pardavimo e-Sąskaita būtų automatiškai siunčiama į Finbite kai sąskaita Directo pusėje yra patvirtinama.

Nustatymai pirkėjo kortelėje

Kad būtų patogų siųsti sąskaitas per Finbite, reikia atlikti tam tikrus nustatymus Kliento kortelėje ir užpildyti reikiamus laukus. Kliento kortelėje užpildykite šiuos laukus:

- Pavadinimas (privaloma)
- Įmonės kodas (privaloma)
- Gatvė, Miestas, Pašto kodas (turi būti užpildyti pagal Kliento adreso laukų tvarką, nustatytą sistemos nustatymuose)
- El. paštas
- Banko sąskaita/IBAN (kliento atsiskaitomoji sąskaita, jei sąskaita turi būti siunčiama ir į interneto banką)

Uždaryti Naujas Kopijuoti Atnaujinti Naikinti Išsaugoti El. paštas Spausdinti Būklė: Rodyti (pasirinkite veiksmą)

apžvelgti Ivykis Ivykiai (0) Atnaujinti duomenis

Bendra informacija Kontaktai Klasės Veiksmai Pataisymai Pakeitimai Transportas Apžvalgos Sutikimai Pardavimo taisyklės

ID-KORTELE Kodas 2001 Klasė EU Objektas 50001 Būklė Patvirtintas Uždar

Sankcijos Pavadinimas UAB Pirkėjas 1 Gatvė Lauko g 10-5 Miestas 2 Vilnius, LT Pašto kodas 222 Tipas Įmonė Patikrintas

Apskritis Šalis LR (Liberija) Pristatymo gatvė Žalgirio g. Pristatymo miestas Kaunas Pristatymo valstybė Veikla Sut. tipas Faksas Klasifikacija Įspėjimas URL Gimimo diena Lytis

El. paštas jorinta@directo.lt Pastaba Pastaba Vidinė pastaba Nuolaida % Sąsk. išrašoma Sutartis Draudžiamos prekių klasės Leidžiami kainoraščiai Kasos čekio prekės Pirmenybė Ats. nr. 502

Atstovas Asta Telefonas +470689147 Skype Aptarnaujantis vadybininkas

Kreditingumas Blogasss(1322 dienos) Elektroniniu paštu išsiųstos PDF sąskaitos faktūros slaptažodis

Bankas 40100 Banko sąskaita/IBAN Apmok. term. 25 Pristatymo sąlygos Prist. būdas

Pard. vadybininkas MIKENAITE Kainoraštis 9002 Įm. kodas 64949 Valiuta Kalba

PVM zona Vidinis PVM tarifas 0 PVM mok. k. LT478964 Mokėtinas išankst.,% Kredito limitas

✓ Laiškas - pastaba Pristatymas Pristatymas PVM šalis PVM šalis Spec. kainoraštis

Įspėti Automatinis spausdinimas Ne Šalis gavėja Šalis gavėja

Drausti SF formos Kelios PVM zonos Bendra sąskaita faktūra Ne Pristatymo taisyklė

Paskutini kartą išsaunio: MFTA 24 10 2025 16:07:05 Sukurtas: 21 04 2021 10:27:05 (JORINTA)

Sąskaitos siuntimas

Pirkėjas, kuriam norite išsiųsti sąskaitą per Finbite pirkėjo kortelėje, transporto skiltyje turi turėti pirkėjo PEPPOL ID.

Uždaryti Naujas Kopijuoti Atnaujinti Naikinti Išsaugoti El. paštas Spausdinti Būklė: Rodyti (pasirinkite veiksmą)

apžvelgti Ivykis Ivykiai (0) Atnaujinti duomenis

Bendra informacija Kontaktai Klasės Veiksmai Pataisymai Pakeitimai Transportas Apžvalgos Sutikimai

Pagr.

El. žinutė siunčiama, kai gaunamas dokumentas

Koks vartotojas naudojamas naujai įkeltame dokumente

Koks objektas naudojamas naujai įkeltame dokumente

Prekės aprašymo tekstas, kai prekė perkeltame dokumente neegzistuoja sąrašė

Kokia numeracija naudojama naujai įkeltame dokumente

Pirkėjo sandėlio stebėjimas Ne

Pirkėjo pardavimas sukurtas remiantis užsakymo sąskaita Ne

Koks sandėlis naudojamas naujai įkeltame dokumente

GLN

Peppol id

Išorinis kodas

Perdavimo kanalas

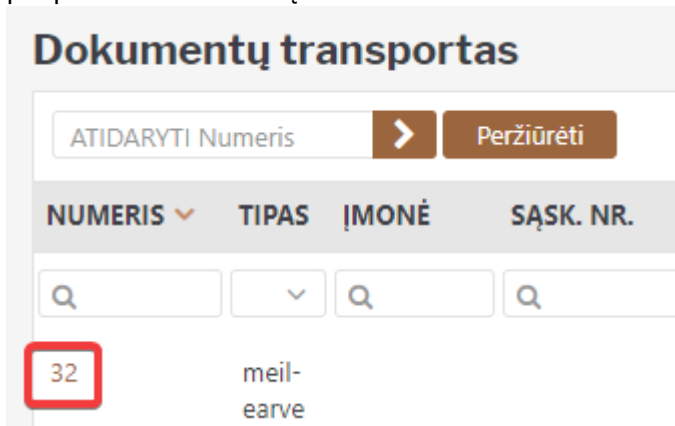
Telema

e-sąskaita LT

E-sąskaitos apdorojimas

Iš e-sąskaitų galima suformuoti pirkimo sąskaitas, išlaidas arba jas pažymėti kaip uždarytas.

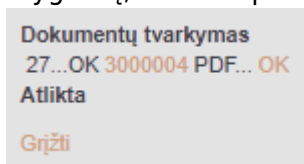
Norėdami apdoroti e-sąskaitą, pirmiausia dokumentų transporto sąrašė atidarome e-sąskaitą, paspausdami ant e-sąskaitos numerio:



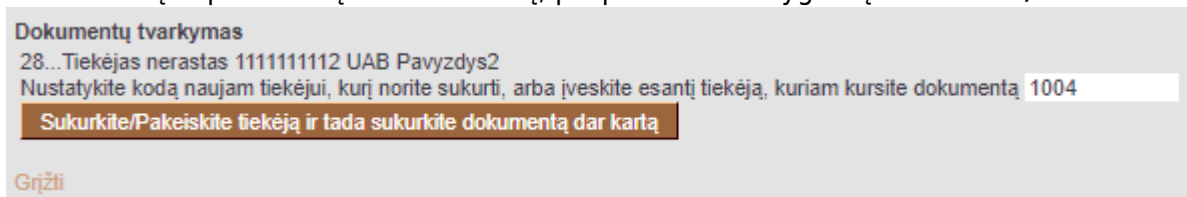
Atsidarys e-sąskaitos informacijos langas, kuriame kairėje pusėje galime matyti e-sąskaitos turinį nuskaitytą iš XML failo, taip pat dešinėje pusėje matysime su e-sąskaita atsiųsto papildomo prisegtuko peržiūrą.

Lango viršuje yra mygtukai reikalingi e-sąskaitos apdorojimui:

Sukurti pirkimo sąskaitą - sukuria pirkimo sąskaitos dokumentą iš e-sąskaitos. Paspaudus mygtuką, sistema parodys operacijos rezultatą kartu su dokumento numeriu, kuris buvo sukurtas:



Jeigu e-sąskaitos siuntėjo arba tiekėjo nėra tiekėjų sąrašė (identifikuojama pagal įmonės kodą, PVM mokėtojo kodą arba pavadinimą), tuomet sistema leis automatiškai sukurti tiekėją. Tokiu atveju sistema pirkimo sąskaitos kūrimo momentu parodys pranešimą ir pasiūlys kitą iš eilės einantį kodą naujam tiekėjui, kurį prireikus galime laukelyje pakoreguoti. Laukelyje galime įvesti esamo tiekėjo kodą, jeigu norima sukurti dokumentą su esamu tiekėju, tačiau sistema tiekėjo neatpažino. Tada norėdami tęsti pirkimo sąskaitos kūrimą, paspaudžiame mygtuką **Sukurkite/Pakeiskite tiekėją**.



Iš e-sąskaitos sukurtus dokumentus galime atidaryti dokumentų transporto sąrašė, stulpelyje DOK. NR. paspaudę ant dokumento numerio:

NUMERIS	TIPAS	ĮMONĖ	SĄSK. NR.	SĄSK. DATA	TERMINAS	IŠ / Į	SUMA	ATVYKO	APDOROJIMAS2	APDOROJIMAS1	BŪKLĖ	DOKUMENTAS	DOK. NR.	UŽDARYTAS
27														
27	meil-earve	UAB Pavyzdys	3000003	21.01.2021	21.01.2021		5,45	21.01.2021 17:45:21	Taip	23.02.2021 15:03:12		Pirkimo sąskaitos	3000004	Ne

Sukurtoje pirkimo sąskaitoje laukai yra automatiškai užpildyti su informacija iš standartinių laukų e-sąskaitos XML faile. Prie e-sąskaitos prisegti prisegtukai yra taip pat prisegti prie pirkimo sąskaitos.

Sukurti išlaidas - sukuria išlaidų dokumentą. Šiam veiksmui galioja tos pačios instrukcijos, kaip ir naudojant **Sukurti pirkimo sąskaitą** mygtuką.

Nustatyti kaip uždarytą - leidžia uždaryti gautą e-sąskaitą, kad iš tos e-sąskaitos nebūtų galima

sukurti dokumentų. Šio mygtuko pagalba galima žymėti jau apdorotus dokumentus. Pažymėtoje kaip uždarytą e-sąskaitoje šis mygtukas pasikeis į **Nustatyti kaip atidarytą**, kurį paspaudę galime e-sąskaitą pažymėti kaip atidarytą ir vėl turėti galimybę iš tos e-sąskaitos kurti dokumentus.

Pranešimai

Galima nustatyti, kad būtų gaunami pranešimai kai e-sąskaita yra įkeliamą į Directo. Pranešimas bus gaunamas iškart kai sąskaita bus įkelta. Pranešimų siuntimui yra du nustatymai:

1. Sistemos nustatymas El. paštas pranešimui apie importuotą e-sąskaitą (Dokumentų transportas)
2. Tiekėjo kortelės nustatymas El. žinutė siunčiama, kai gaunamas dokumentas

Jei 2 punktą yra užpildytas, pranešimas bus išsiųstas čia nurodytu el. pašto adresu, o jei ne - el. pašto adresu, nurodytu sistemos nustatymuose. Jei nustatytas automatinis dokumentų kūrimas, pranešimas bus atsiųstas su nuoroda į konkretų jau sukurtą dokumentą (pirkimo sąskaitą faktūrą arba išlaidas). Jei automatinis kūrimas neatliekamas (dokumentai laukia sukūrimo Dokumentų transportas), pranešimas bus atsiųstas su nuoroda į konkretų transporto dokumento įrašą.



Automatinio dokumentų kūrimo atveju nebus siunčiamas pranešimas apie nepavykusį įrašo sukūrimą (pavyzdžiui, jei tiekėjo nėra sistemoje). Todėl reikėtų periodiškai patikrinti, ar nėra „pakibusių“ neteisingų įrašų, ir prireikus sukurti juos rankiniu būdu — sukurti tiekėją ir nustatyti, kad kitas iš šio tiekėjo įvedamas dokumentas būtų sukuriamas automatiškai.

PDF spausdinimas

E-sąskaita taip pat siunčia dokumentą spausdinimui PDF formatu. Pagal nutylėjimą pridedama spausdinimo forma, kuri bus rodoma paspaudus mygtuką **Spausdinti**.

Jei reikia sąskaitoje galima nustatyti kitą spausdinimo formą. Tuomet nurodyta spausdinimo forma atsidarys tiek paspaudus mygtuką **Spausdinti**, tiek ir siunčiant jį į sąsają.

Uždaryti Naujas Atnaujinti Patvirtinti Išsaugoti Būklė: Pakeista

Masinis įkėlimas

Sąskaita 2021

Pirkėjas Turtas Biudžetas

Užsakovas Apžvalga

Vizavimas

Gatvė PVM [m. k.] Pristatymas

Miestas PVM zona Vidinis Pristatymo gatvė

Pašto kodas El. paštas Pristatymo miestas

Šalis gavėja Telefonas Pristatymo valstybė

Sutarties tipas Versija spausdinimui Sąskaita faktūra [Standard] Faksas

Nuolaida Atnaujinti eilutes

Valiuta EUR Bendras svoris 0.00 PVM 0 Be PVM 0 Išankstinis apmokėjimas 0.00 Panaudota išanstinio apmokėjimo sąskaitos suma: 0

Kursas 1 Kiekis 0.00 Bazinis 0 Su PVM 0 Skola 0.00 Padaryti kaip išankstinį

Taip pat, spausdinimo formą galima parinkti pirkėjo kortelėje, kuri automatiškai perkeliama į tam

klientui sukurta sąskaitą.

Uždaryti Naujas Kopijuoti Atnaujinti Naikinti Išsaugoti El. paštas Spausdinti << >> Būklė: Pakeista (pasirinkite veiksmą)

apžvelgti Įvykis Įvykiai (0) Atnaujinti duomenis

Bendra informacija Kontaktai Klasės Veiksmai Pataisymai Pakeitimai Transportas Apžvalgos Sutikimai

ID-KORTELE Kodas 2003 Klasė _____ Objektas _____ Būklė _____ Patvirtinas Uždarytas

Pavadinimas Tipas Patikrintas

Gatvė _____ Pristatymo pavadinimas _____

Miestas _____ Pristatymo gatvė _____

Pašto kodas _____ Pristatymo miestas _____

Apskritis _____ Pristatymo valstybė _____

Šalis Veikla _____

Atstovas _____ Telefonas _____ Sut. tipas _____

Skype _____ Faksas _____ Klasifikacija _____

El. paštas _____ Įspėjimas _____

Pastaba _____ URL _____

Vidinė pastaba _____ Gimimo diena _____ Lytis _____

Nuolaida % _____ Sąsk. išrašoma _____ Sutartis _____ Draudžiamos prekių klasės _____

Pirkėjo kortelė _____ Leidžiami kainoraščiai _____

Išorinis kodas _____ Kasos čekio prekės _____

Kreditingumas Blogas(11 dienos) Pirmenybė _____ Ats. nr. 5020030

Aptarnaujantis vadybininkas _____

Bankas _____ B/S _____ Apmok. term. _____ Pristatymo sąlygos _____ Prist. b. _____

Pard. vadybininkas META _____ Kainoraštis _____ Įm. kodas _____ Valiuta _____ K _____

PVM zona PVM tarifas _____ PVM mok. k. _____ Mokėtinas išankst.,% _____ Kredito lin _____

Laiškas - pastaba Pristatymas PVM šalis _____ Specialūs pasiūlymai _____ Ak _____

Įspėti _____ Automatinis spausdinimas Šalis gavėja _____

Drausti _____ SF formos Kelios PVM zonos

From: <https://wiki.directo.ee/> - Directo Help

Permanent link: <https://wiki.directo.ee/lt/peppol?rev=1766397833>

Last update: 2025/12/22 12:03

