Sisukord

Pardavimo modulis 3
1. Pardavimo sąskaita pilnai apmokėta, kaip išrašyti ir patvirtinti kreditinę sąskaitą? 3
2. Kodėl negaliu patvirtinti sąskaitos nors turiu reikiamą likutį sandėlyje? 3
3. Ką užsakymų sąraše reiškia stulpelis NN? 3
4. Kokia savikaina įrašoma į pardavimo sąskaitą? 4
5. Kaip patikrinti ar visos sąskaitos turėjusios įsikelti į e.sąskaitą išsisiuntė sėkmingai? 4
6. Kodėl negaliu panaudoti išankstinio pinigų gavimo pardavimo sąskaitoje? 4

Pardavimo modulis

1. Pardavimo sąskaita pilnai apmokėta, kaip išrašyti ir patvirtinti kreditinę sąskaitą?

Kai pardavimo sąskaita jau yra apmokėta, ir darant kreditinę sąskaitą neleidžia patvirtinti, tuomet kreditinėje sąskaitoje reikia paspausti mygtuką **Padaryti kaip išankstinį** 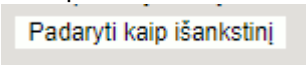

. Skola persikels į išankstinio apmokėjimo eilutę, šiai sumai prisiskirs PreID, kurį galėsite pasirinkti pinigų gavimo dokumente.

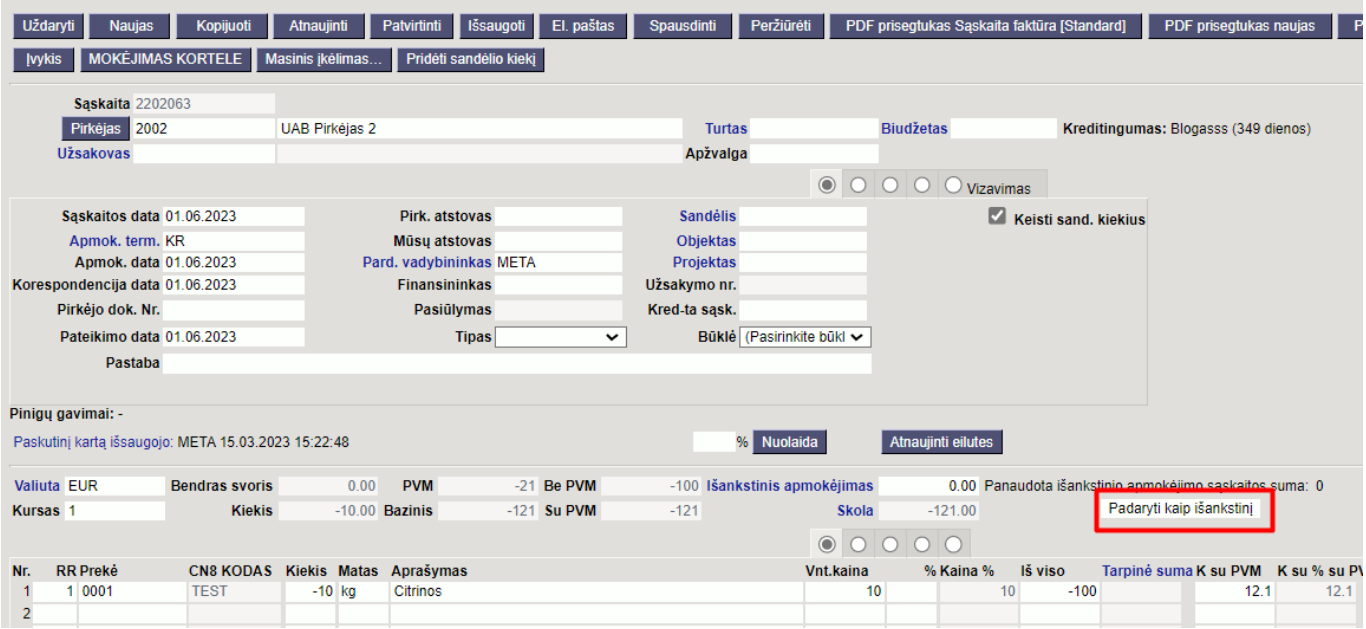

2. Kodėl negaliu patvirtinti sąskaitos nors turiu reikiamą likutį sandėlyje?

Tam, kad galėtumėte patvirtinti pardavimo sąskaitą reikiamą prekės likutį turite turėti dokumento datai, taip pat tą patį reikiamą likutį (su tuo pačiu sandID) turite turėti šiandienai, dokumento tvirtinimo datai. Daugiau informacijos rasite čia.

3. Ką užsakymų sąraše reiškia stulpelis NN?

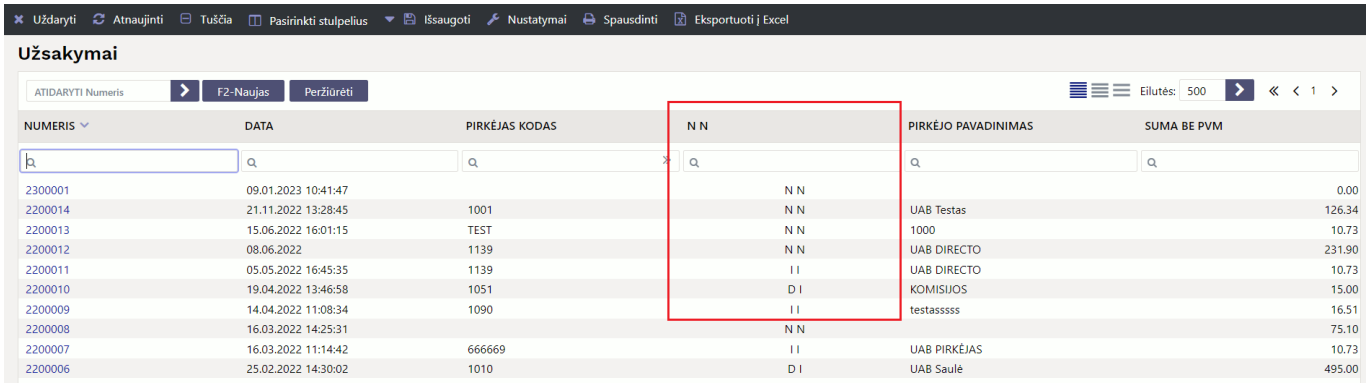

Šis stulpelis parodo užsakymo būklę, ar prekės pristatyto / ar išrašyta sąskaita:

- **IN** → pristatyta / neišrašyta
- **II** → pristatyta / išrašyta
- **DD** → dalinai pristatyta / dalinai išrašyta
- **NN** → nepristatyta / neišrašyta
- **ID** → pristatyta / dalinai išrašyta

4. Kokia savikaina įrašoma į pardavimo sąskaitą?

Jei sąskaita yra su varnele **Keisti sandėlio kiekį** savikaina įrašoma pagal tai koks sandID nusirašo su sąskaita. Jei sąskaita yra be varnelės **Keisti sandėlio kiekį** (naudojate pristatymus) savikainos įkėlimas priklauso nuo nustatymo **Tvirtinant nekeičiamą sandėlio kiekio sąskaitą, perskaičiuojamas GP pagal**:

- **Ne** - kuriant sąskaitą savikaina įsikelia iš užsakymo;
- **Sandėlio kainos** - savikaina atvaizduojama pagal SandID parinktą sąskaitos eilutėje;
- **Susiję pristatymai** - pristatyme nurodyta savikaina persikels į sąskaitą, kuri nurodyta pristatyme;
- **Pristatymai** - pristatymas turi turėti sąskaitos numerį arba būti tuščias;
- **Grąžinimai** - savikaina į sąskaitą įsikels iš pristatymų, kurie susiję su sąskaitos užsakymu;

Daugiau informacijos rasite čia.

5. Kaip patikrinti ar visos sąskaitos turėjusios įsikelti į e.sąskaitą išsisiuntė sėkmingai?

Informaciją apie sąskaitų siuntimą į e.sąskaitą galite matyti BENDRAS → ATASKAITOS → SPEC. ATASKAITOS → ESASKAITA ATASKAITA. Čia galite išsifiltruoti norimą laikotarpį ir pasižiūrėti ar sąskaitos buvo sėkmingai išsiųstos. Daugiau informacijos rasite čia.

6. Kodėl negaliu panaudoti išankstinio pinigų gavimo pardavimo sąskaitoje?

Jei pardavimo sąskaita turi ryšį su pardavimo užsakymu, svarbu prisiminti, kad išanksitinis pinigų gavimas taip pat prrivalo turėti ryšį su pardavimo užskaymu. Išanksitinio pinigų gavimo nepavyks panaudoti pardavimo sąsakitoje, jei pardavimo sąskaita turės ryšį su užsakymu, tačiau užsakymas neturės ryšio su išanksitniu pinigų gavimu.

Jei išankstinis pinigų gavimas įvestas į Dircto, tačiau neturi ryšio su užsakymu šį ryšį galima sukurti kuriant naują pinigų gavimo dokumentą, naudojant sudengimo apmokėjimo tipą.
Veiksmai kuriuos reikia atlikti:

- Kuriamas naujas pinigų gavimo dokumentas pasirenkant sudengimo apmokėjimo tipą
- Pirmoje eilutėje pasirenkamas užskaymas su kuriuo norime sujungti išankstinį pinigų gavimą
- Antroje eilutėje pasirenkamas išankstinio **PREID** kurį išankstinį norėsime naudoti

Svarbu, kad abiejų eilučių skirtumas būtų **0.00**

Dabar kai išankstinis pinigų gavimas sujungtas su pardavimo užsakymu - jį bus galima pasirinkti ir pardavimo sąskaitoje.

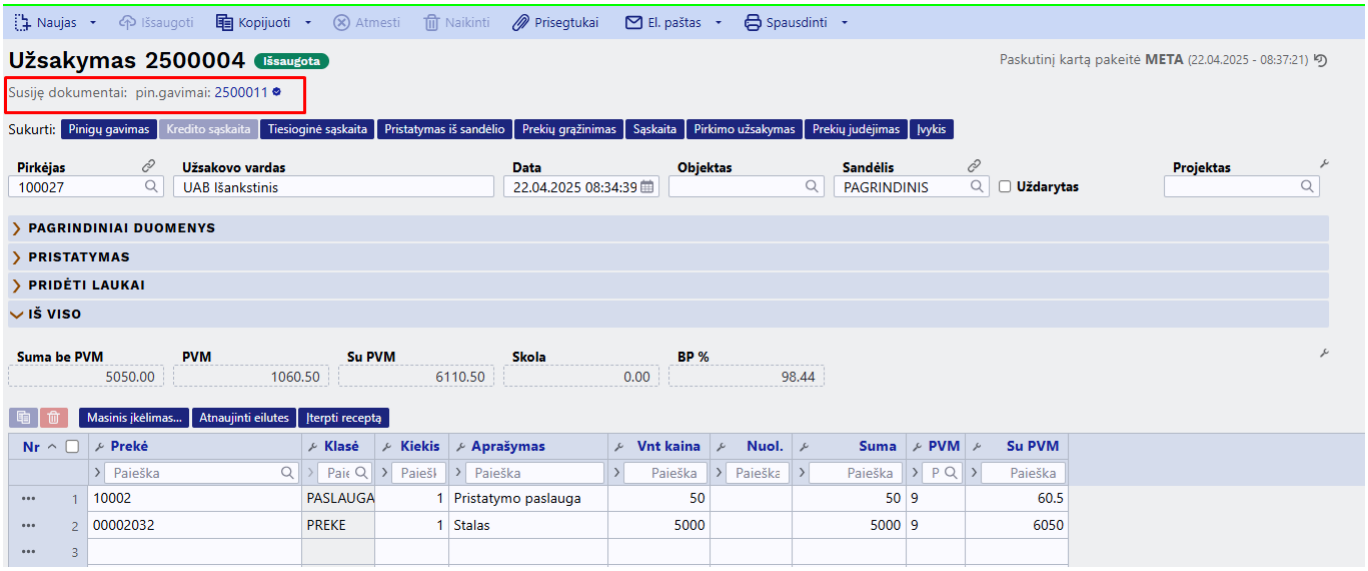

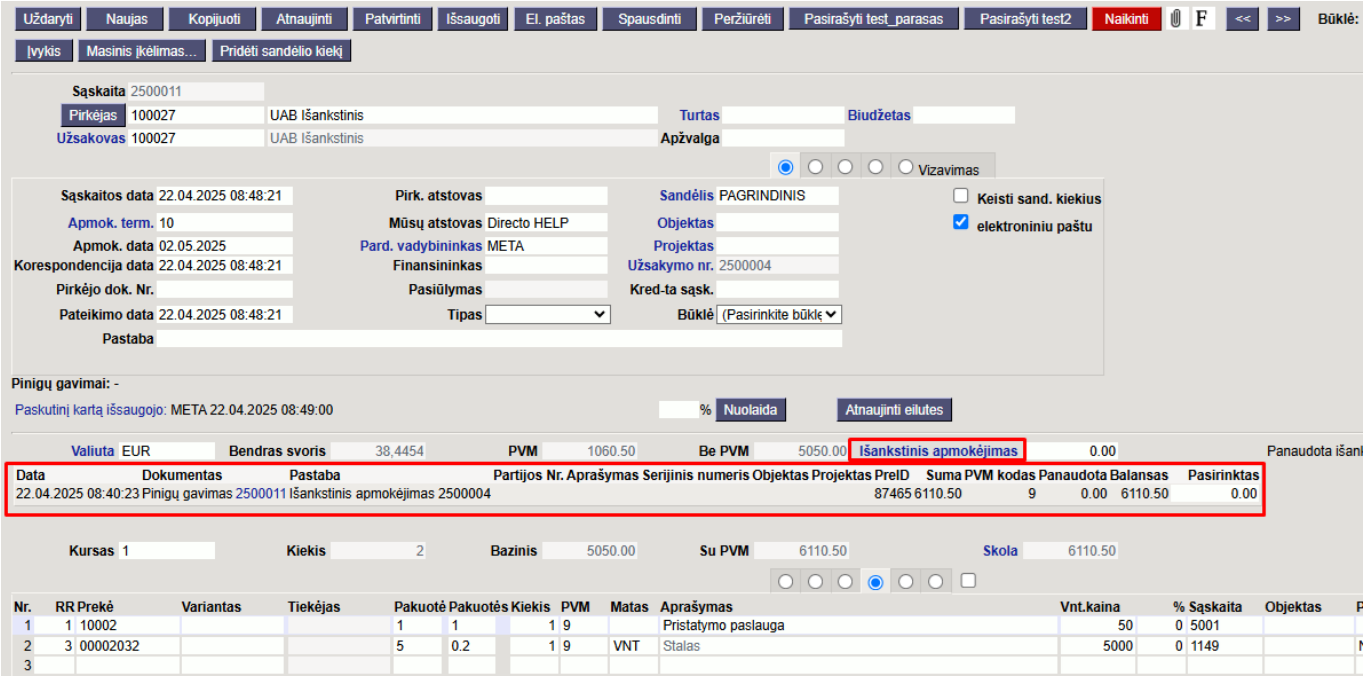

From:
https://wiki.directo.ee/ - **Directo Help**

Permanent link:
https://wiki.directo.ee/lt/pardavimaim?rev=1745301077

Last update: **2025/04/22 08:51**