

# Sisukord

<b>Rekomenduojami pirkimai</b> .....	3
<b>1. Požymiai</b> .....	3
<b>2. MIN / MAX lygiai</b> .....	4
<b>3. Prekių paskirstymas iš pagrindinio sandėlio</b> .....	6
<b>4. Ataskaita pagal prognozuojamus pirkimus</b> .....	7
<b>5. Ataskaitų vertinimo pavyzdžiai</b> .....	10



# Rekomenduojami pirkimai

Rekomenduojamų pirkimų ataskaitą galite peržiūrėti PIRKIMAI → Ataskaitos → Rekomenduojami pirkimai. Ši ataskaita naudojama pirkimo užsakymų kūrimui. Ataskaita gaunama užpildžius norimus parametrus ir spaudžiant mygtuką „ATASKAITA“.

## 1. Požymiai

Rekomenduojamų pirkimų ataskaitoje galima pasirinkti norimus parametrus:

1. Tikrinti poreikį iki - data, kuriai dienai skaičiuoti poreikį.
2. Rodyti prekes:
  1. "Su pareikalavimu" – tik tos prekės, kurios yra pardavimų užsakymuose.
  2. "Su pareikalavimu (-)" – prekės, kurias reikia grąžinti (perteklius).
  3. "Su sand kiekiu" – kiekis pardavimų užsakymuose + sandėlio kiekis.
  4. "Be sandėlio kiekio" – tik tos prekės, kurių sandėlio kiekis 0.
  5. "Su pardavimais" – rodomos prekės, kurios turi parduotą kiekį arba yra pardavimų užsakymuose.
  6. "Visi" – rodomos visos prekės.
  7. "Su pareikalavimu + Su sand kiekiu + Su pardavimais" – rodomos prekės, kurios turi sandėlio kiekį arba yra pardavimų užsakymuose, arba turi parduotą kiekį.
3. Rodyti – parodys kiek šiuo metu trūksta.
4. Skaičiuoti – įvertins kiek reikia nurodytam laikotarpiui ir įtrauks į rekomendaciją.
5. Vertinti praėjusias dienas, kaip vyko pardavimai, kiek užsakyta ir t.t. ir kiek dienų į priekį skaičiuoti rezervą (pavyzdyje dešinėje 30 dienų).
6. Rezervas - formulė: Stulpelio **Pardavimai** reikšmė \* Dienų skaičius iš filtro **pardavimų laikotarpis** / dienų skaičiaus iš filtro **Dienos likučiai**.
7. Reikalingas - kiek sistema rekomenduoja užsakyti. Formulė: **Rezervas - Sandėlyje - Pirk. užsakymuose + Pard. užsakymuose**
8. Sukuria pirkimo užsakymus. Esant nurodytiems tiekėjams prekių kortelėse, paspaudus šį mygtuką, ataskaita atitinkamai sukurs tiek pirkimo užsakymų, kiek skirtingų tiekėjų nurodyta atfiltruotų prekių kortelėse. Pirkimo užsakymus bus galima siųsti tiekėjui ir užsakyti prekes.

- Sandėlis - įrašomas sandėlio kodas arba spustelėkite pelytės kairiuoju klavišu 2 kartus ir pasirinkite iš sąrašo - ataskaita tikrins tik pasirinkto sandėlio prekių kiekį.
- Prekės klasė - prekės klasės pasirinkimas, spustelėkite pelytės kairiuoju klavišu 2 kartus ir

- pasirinkite iš sąrašo - į ataskaitą bus įtraukiamos tik tos prekės, kurios įeina į šią klasę.
- Tiekėjas - įrašykite tiekėjo kodą arba spustelėkite pelytės kairiuoju klavišu 2 kartus ir pasirinkite iš sąrašo - į ataskaitą bus įtraukiamos tik tos prekės, kurias galima užsakyti iš šio tiekėjo. Neužpildžius šio lauko, bus vertinami visi tiekėjai.
- Tiekėjo klasė - tiekėjo klasės pasirinkimas, spustelėkite pelytės kairiuoju klavišu 2 kartus ir pasirinkite iš sąrašo - į ataskaitą bus įtraukiamos tik tos prekės, kurias galima užsakyti iš tų tiekėjų, kurie įeina į šią klasę.
- Įvertinti pakuotes - atsižvelgs į pakuotėje esantį kiekį, varnelė griežtas, neleis parinkti kiekio, kuris nesidalina iš pakuotės kiekio. Kiekis pakuotėje nusiurodo prekės kortelėje Pakuotė 1 arba Pakuotė 2 laukeliuose.
- Vienu metu uždėjus varneles: Išskaidyti gamybą darbuotojams ir Gamybos lentelės galima bus padalinti kiekį darbuotojams ir atsiras mygtukas sukurti gamybos lenteles.

**!** Ataskaitos stulpeliai: 'Reikalingas', 'Min kiekis', 'Max kiekis' skaičiuojami pagal tam tikrą logiką. Min, Maks. kiekiai aprašomi prekės kortelėje. Reikalingas kiekis = Pard. užsakymuose + Sąskaitose + Į gamybą + Maks. kiekis - Sandėlyje - Pirk. užsakymuose. Pateiktam pavyzdyje būtų  $882+16+1+50-400-483=66$

**!** Ataskaitos spalvos: raudonos prekės eilutės rodo, kad jos yra reikalingos ir dar nėra jokiam pirkimo užsakyme, jei prekė juodos spalvos, jų kiekio pakanka arba jos jau yra įtrauktos į pirkimo užsakymą.

## 2. MIN / MAX lygiai

Prekės minimalus ir maksimalus kiekis gali būti nurodomas kiekvieno sandėlio lygmenyje. Čia taip pat, galite matyti numatytus minimalius bei maksimalius prekių kiekius (jie nurodomi prekės kortelės pirmame burbuliuke **Prekės kodas**→**Minimumas** ir **Maksimumas**).

Jei yra nurodytos numatytos reikšmės, tačiau nenurodyti minimalūs ir maksimalūs kiekiai prie konkretaus sandėlio - vertinama numatytoji reikšmė. Jei minimalus ir maksimalus sandėlio kiekis nurodytas prie konkretaus sandėlio - atsižvelgiama į šias reikmes, t. y. nevertinamos reikšmės iš numatytųjų reikšmių.

SANDĖLIS Lentyna	MIN	MAKS
APJUNGIMAS		
<b>BANDYMAS</b>	<b>200</b>	<b>500</b>
BANDYMASZ		
GPAIS		
MANO		
PAGRINDINIS		
SANDĖLIS_SN		
SAVIKAIAN		

Jei prekės kortelėje pažymėta, kad prekė naudoja variantus, galėsime matyti min/max kiekius pagal variantus:

GENERAL ITEM INFORMATION

CODE VARIANTAI Class PREKE Type Stock item

Bar code Stock Object

Name VARIANTAI Project

Warning Variant Yes

Description

URL Colour in reports

Burbuliuke **Prekių pardavimui** apsirrašomi prekių variantai:

Nr. Kodas	Variantas	Pavadinimas	Objektas	Nustatytas kiekis	Kaina be PVM	Kaina su PVM
1 DYDIS_M	M	Dydis M				
2 DYDIS_L	L	Dydis L				
3 DYDIS_S	S	Dydis S				
4						

Burbuliuke **Min/Max lygis** prie kiekvieno sandėlio ir varianto galite nurodyti minimalų ir maksimalų kiekį:

Nustatytoji reikšmė min. kiek.: 1, maks lygis: 1000

SANDĖLIS Lentyna	MIN		L		M		S	
	MIN	MAKS	MIN	MAKS	MIN	MAKS	MIN	MAKS
APILINGIMAS								
BANDYMAS					12	50		
BANDYMAS2								
GPAIS								
MANS								
PAGRINDINIS			6	20	13	55		
SANDĖLIS_SIN								
SAVIKAIAN								

! Jei naudojate daug sandėlių ir skirtingų variantų, kiekių konfigūracijų min/max funkcija pagal variantus bus išjungta, t. y. min/max lygį gali nustatyti tik sandėliai.

! Prekių variantų skaičius, padaugintas iš duomenų bazės sandėlių skaičiaus, turi būti mažesnis nei 1000, kad būtų galima nustatyti variantais pagrįstą min/max prekių kiekį.

! Ši kontrolė yra prekės lygmenyje, tai reiškia, kad toje pačioje duomenų bazėje kai kurioms prekėms ši funkcija gali būti įjungta, o kitose išjungta.

Min / Max kiekius pagal sandėlius ir variantus galite stebėti ataskaitoje **Rekomenduojami pirkimai**, kurioje apskaičiuojamas optimalus reikalingų prekių kiekis.

- Jei laisvas prekių kiekis (sandėlyje+pirk.užsakymuose-pard.užsakymuose-rezervas) yra daugiau nei Min kiekis, tuomet rekomenduojamas užsakyti prekių kiekis „Reikalingas“ bus 0;
- Jei laisvas prekių kiekis (sandėlyje+pirk.užsakymuose-pard.užsakymuose-rezervas) yra mažesnis nei Min kiekis, tuomet rekomenduojamas užsakyti prekių kiekis „Reikalingas“ bus apskaičiuojamas atsižvelgiant į Max kiekį.

**Rekomenduojami pirkimai**

Sandėlis: **PAGRINDINIS** (pažymėta žaliais rėmeliais)

Prekės klasė: \_\_\_\_\_ ABC Klasė: \_\_\_\_\_

Tiekėjas: \_\_\_\_\_ Tiekėjo klasė: \_\_\_\_\_ Projektas: \_\_\_\_\_

Gamybos lentelės: \_\_\_\_\_ **Prekė VARIANTAI** (pažymėta žaliais rėmeliais)

Objektas: \_\_\_\_\_

Prist. Būdas: \_\_\_\_\_ (Būklė) \_\_\_\_\_ (Tipas) \_\_\_\_\_ Kalba: Lietuvos

Pirkimo grupė: \_\_\_\_\_ Producer: \_\_\_\_\_

Rodyti prekes: Su pareikalavimu  Tik reikalingi

Expected purchase order date: \_\_\_\_\_ Užsakymas: \_\_\_\_\_  Without purchase order  Exclude not produced

Reikalingas: Sistemos kiekis  SN  Projektas  Papildoma prekės informacija  Hierarchinis  Uždarytas  Gamybos lentelės  Orders

Suma: \_\_\_\_\_  Išskaidyti gamybą darbuotojams  Taškai  Sandėlis  Nurašymai nuo sandėlio  Prist. Būdas  Gross weight and volume

Mūgi period: 17.05.2020 - 16.06.2020 30 dienos likučiai Adjust 0% Sandėlis Projektas Išskaidyti pardavimus  Paslėpti filtrus

Kodas	Variantas	Aprašymas	Kaina	Sandėlyje	Pard. užsakymuose	Iš gamyba	Išskelti Pirk. užsakymuose	Iš gamyb.	Iškelti	Min. kiek.	Maks. kiek.	Reikalingas
VARIANTA L	VARIANTAI		5.00	0.00	1.00	0.00	0.00	0.00	0.00	6.00	20.00	21.00
VARIANTA M	VARIANTAI		5.00	5.00	1.00	0.00	0.00	0.00	0.00	13.00	55.00	51.00
2	Suma		360.00	5.00	2.00	0.00	0.00	0.00	0.00			72.00

1 sekundė(s)

### 3. Prekių paskirstymas iš pagrindinio sandėlio

Ataskaitoje yra galimybė padaryti prekių paskirstymą iš pagrindinio sandėlio į norimus sandėlius, pagal nurodytus min/max kiekius.



Jeigu prekių kortelėse nenurodyti max kiekiai - sistema paskirstymą skaičius tik pagal minimalius kiekius.

1. Nurodykite iš kurio sandėlio darysite paskirstymą bei pažymėkite varnelę **Atskiri sandėliai**, kad vertintų kiekvieno sandėlio min/max kiekius atskirai.
2. Nurodykite į kuriuos sandėlius norėsite daryti paskirstymą, galima nurodyti kelis sandėlius atskirtus kableliais.
3. Sugeneravus ataskaitą matysite infomraciją apie min/max kiekius.
4. Stulpelyje **Reikalinga** sistema rodys koks kiekis reikalingas. Kiekį galima koreguoti ranka.
5. Pažymėkite varneles ties tomis pozicijomis, kur norėsite daryti prekių perkėlimą arba spauskite **Parinkti viską**.
6. Paskutinis žingsnis - paspausti mygtuką **Sukurti judėjimus**. Sistema sukurs tiek judėjimų, kiek bus skirtingų sandėlių.

**Rekomenduojami pirkimai**

Sandėlis: STOCK\_01.S 2

Prekės klasė: ABC Klasė

Tikrinti poreikį iki: 12.07.2022 9:41:28 1

Tiekėjas: Tiekėjo klasė: Projektas: Irvykimas iki: 12.07.2022 9:41:28

Gamybos lentelės: Prekė: Objektas: Rūšiuoti pagal: Kodas

Prist. Būdas: (Būklė) (Tipas) Kalba: Lietuvių Gam. lentelė

Pirkimo grupė: Gamintojas: Grupuoti

Rodyti prekes:  Su pareikalavimu  Tik reikalingi

Numatoma pirkimo užsakymo data: Užsakymas:  Be pirkimo užsakymo  Išskirti nepagamintą

Reikalingas:  SN  Projektas  Papildoma prekės informacija  Hierarchinis  Uždarytas  Gamybos lentelės  Užsakymai  Ivertinti pakuotes

Suma:  Išskaidyti gamybą darbuotojams  Taškai  Sandėlis  Nurašymai nuo sandėlio  Prist. Būdas  Bendras svoris ir tūris

Skaičiuoti  Pardavimo laikotarpis: 12.06.2022 - 12.07.2022 30 dienų likučiai Pritaikyti 0% Objektas: Projektas Išskaidyti pardavimus  Paslėpti filtrus  Spausdinti  ATASKAITA

Kodas	Aprašymas	Kaina	Sandėlis	Sandėlyje Pard. užsakymuose	I gamyba	Iškelti Pirk. užsakymuose	Iš gamyb.	Iškelti	Min. kiek.	Maks. kiek.	Pardavimai	PIRKIMAI	Rezervas	Reikalingas Tūžis
001-0072	Sandėlio prekė 001	0.00	STOCK_01	0.00	0.00	0.00	0.00	0.00	10.00	0.00	0.00	0.00	0.00	10.00
1000-00001	Sandėlio prekė 002	0.00	STOCK_02	0.00	0.00	0.00	0.00	0.00	20.00	0.00	0.00	0.00	0.00	20.00
1000001	Sandėlio prekė 003	0.00	MAIN	200.00	0.00	0.00	0.00	0.00	15.00	0.00	0.00	0.00	0.00	15.00
1000002	Sandėlio prekė 004	0.00	STOCK_01	0.00	0.00	0.00	0.00	0.00	25.00	0.00	0.00	0.00	0.00	25.00
1000001	Sandėlio prekė 003	0.00	STOCK_01	0.00	0.00	0.00	0.00	0.00	11.00	0.00	0.00	0.00	0.00	11.00
1000002	Sandėlio prekė 004	0.00	STOCK_02	0.00	0.00	0.00	0.00	0.00	30.00	0.00	0.00	0.00	0.00	30.00
1000001	Sandėlio prekė 003	0.00	MAIN	200.00	0.00	0.00	0.00	0.00	15.00	0.00	0.00	0.00	0.00	15.00
1000002	Sandėlio prekė 004	0.00	STOCK_01	0.00	0.00	0.00	0.00	0.00	15.00	0.00	0.00	0.00	0.00	15.00
1000001	Sandėlio prekė 003	0.00	STOCK_02	0.00	0.00	0.00	0.00	0.00	20.00	0.00	0.00	0.00	0.00	20.00
1000001	Sandėlio prekė 003	0.00	STOCK_01	0.00	0.00	0.00	0.00	0.00	22.00	0.00	0.00	0.00	0.00	22.00
10	Suma		MAIN	200.00	0.00	0.00	0.00	0.00						183.00

### 4. Ataskaita pagal prognozuojamus pirkimus

Sistemoje yra galimybė suformuoti konkretaus tiekėjo prekių likučių ataskaitą, kad matytume kokius prekių likučius turime nurodytuose (pasirinktuose) sandėliuose šiai dienai.

- Laukelyje „Rodyti prekes“ pasirenkame reikiamą reikšmę iš sąrašo:

Pirkimo grupė: Gamintojas

Rodyti prekes:  Su pareikalavimu+Su sand. kiekiu+Su pardavimais  Tik reikalingi

Numatoma pirkimo užsakymo data: Reikalingas: Suma:  Su pareikalavimu  Su pareikalavimu (-)  Su sand. kiekiu  Be sandėlio kiekio  Su pardavimais  Visi


Skaičiuoti  Pardavimo laikotarpis: 01.06.2020 - 30.11.2020 60 dienų likučiai Pritaikyti 0% Sandėlis

- Suformuojame pardavimų ataskaitą. Pasirenkame, pvz, praėjusius 6 mėnesius, kad galėtume įsiverintume kiekvienos prekės pardavimo vidurkius mėnesiui.

- Pagal gautus pardavimų vidurkius paskaičiuojame (prognozuojame), kokio kiekvienos prekės kiekio mums reikės nustatytam laikotarpiui - 2, 3 ar 6 mėnesiams – priklausomai nuo tiekėjo, nes pvz iš Tiekėjo Nr.1 prekes gauname per mėnesį nuo užsakymo išsiuntimo, o iš Tiekėjo Nr.2 prekių laukiame 4-6 mėnesius, todėl turime tai įsivertinti.

The screenshot shows a web form titled "Rekomenduojami pirkimai". It contains various input fields for purchase details. A red box highlights a dropdown menu with options "Skaičiuoti", "Rodyti", and "Skaičiuoti". A green box highlights the "Pardavimo laikotarpis" field, which shows the dates "01.05.2020" to "30.11.2020" and "60" "dienos likučiai". Other fields include "Sandėlis", "Tiekėjas", "Gamybos lentelės", "Prist. Būdas", "Pirkimo grupė", "Rodyti prekes", "Numatoma pirkimo užsakymo data", "Reikalingas", "Suma", "Prekės klasė", "Tiekėjo klasė", "Prekė", "Gamintojas", "Užsakymas", and "Pritaikyti".

- Gautas rezultatas įrašomas ataskaitos stulpelyje „Rezervas“


 Įsivertiname ar reikalinga prekių rezervacija - prekių kiekis, kurį žinome, kad turėsime turėti tam tikru momentu - pvz mėnesio akcijai ar kitokiam projektui, ar tiesiog yra užsakytos klientų.

Jei reikalinga, tokiu atveju:

- Ataskaitai reikės naudoti PREKĖS kortelės laukelius „Minimumas“ ir „Maksimumas“

The screenshot shows a web form titled "PARDAVIMAI". It contains various input fields for purchase details. A red box highlights the "Minimumas" and "Maksimumas" fields, which are set to "100" and "0" respectively. Other fields include "URL", "Spalva ataskaitose", "Kaina be PVM", "Pakuotė 1", "Pakuotė 2", "BP %", "Antkain%", "Maks nuolaida", "Vienetas", "Akcijos", "Nuolaidų grupė", "Pardavimų kiekiai", "Dovanų čekis", "ES PVM", "ES PVM 2", "ES PVM 3", "Pard. ES", "Pard. ES 2", "Pard. ES 3", "Išsindomojama prekė", "ABCKlasė", "Nustatytas kiekis", "Pakeitimas", "Sąskaitos duomenų laukas", "Vartotojų skaičius", "Nulis", "Eksp. PVM", "Koncerno PVM", "Eksportas", "Pardavimai", "Bendrinė", "Matrica", "Taškai", "Nuolaidos buh sąskaita", "Laiko langas", "Sale days", "Gallojimo laiko įspėjimas dienomis", "Aukštis (m)", "Plotis (m)", "Gylis (m)", "Apimtis", "Svoris (kg)", "Bendras svoris (kg)", and "Gam. lentelė".

- Kai paskaičiuojame, kiek turime turėti prekių numatytam laikotarpiui, lyginame tą skaičių su turimu šiuo metu prekių kiekiu ir apskaičiuojame, ar pritrūksime kiekvienos pozicijos ir, jeigu pritrūksime, tai kiek vnt.

 Gautas rezultatas laukelis redaguojamas (stulpelyje „Reikalingas“) - todėl kiekį galima pakeisti.

Kodas	Aprašymas	Kaina	Sandėlyje	Pard. užsakymuose	Iš gamyba Pirk. užsakymuose	Iš gamyb.	Min. kiek.	Maks. kiek.	Pardavimai	PIRKIMAI	Rezervas	Reikalingas Tuščia
1	Suma	622.95	6.00	0.00	0.00	0.00	100.00	0.00	13.00	14.00	98.00	98.00

- Pagal gautus skaičius formuojame užsakymą į kiekvieno tiekėjo atsiųstą užsakymo formą.



Kiekviena prekė turi minimalų užsakomą kiekį, pvz, 24 vnt, todėl jeigu pagal apskaičiavimus trūksta 5 vnt, vis tiek užsakome 24 vnt.

- Minimalų užsakymo kiekį galima vesti prekės kortelės laukelyje „Pakuotė 1“.



Jei minimalus užsakymo kiekis gali būti arba dėžėmis, arba paletėmis galima naudoti „Pakuotė 1“ ir „Pakuotė 2“ laukelius atitinkamai nusprendus kuris iš laukelių turėtų atitikti palečių o kuris dėžučių kiekį. (PREKĖS kortelėje)

URL

**PARDAVIMAI**

Kaina be PVM 14.2975

**Pakuotė 1** 100

**Pakuotė 2** 200

BP % 100.00

Antkain% 0.00

Maks nuolaida

Vienetas vnt

Akcijos

Į pasiūlymą (nustatytoji)

Nuolaidų grupė

Pardavimų kiekiai

Viet. PVM

ES PVM 2

Viet. pardavimai

Pard. ES 2

Galiojimo laikas/Garantija

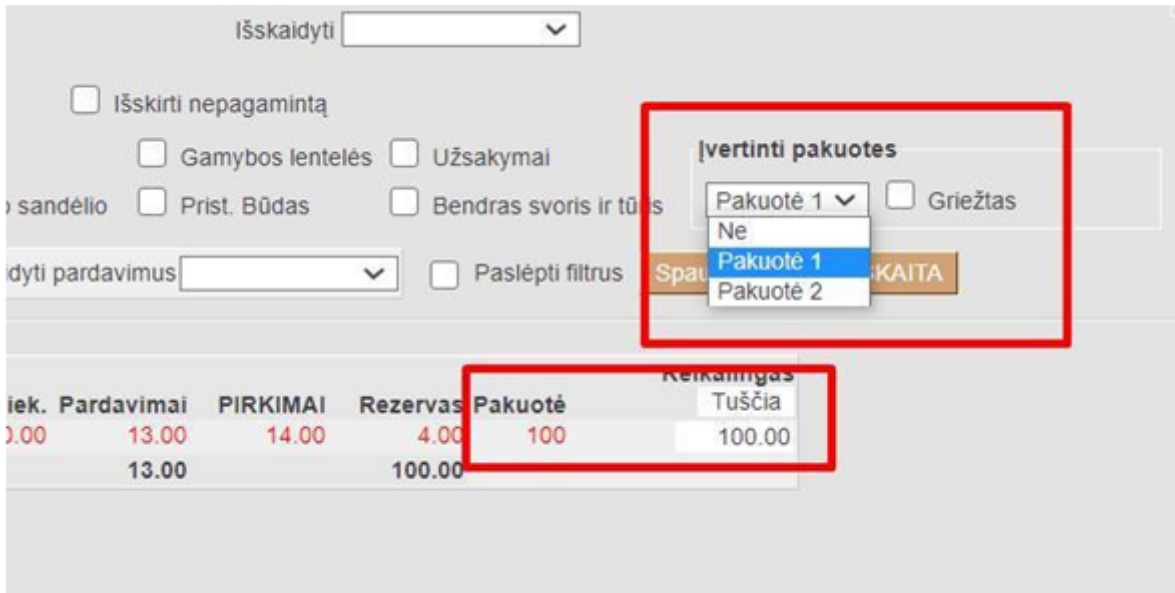
Jungt. prekė

Pirmenybė

Iš išteklių

Gėbėjimas

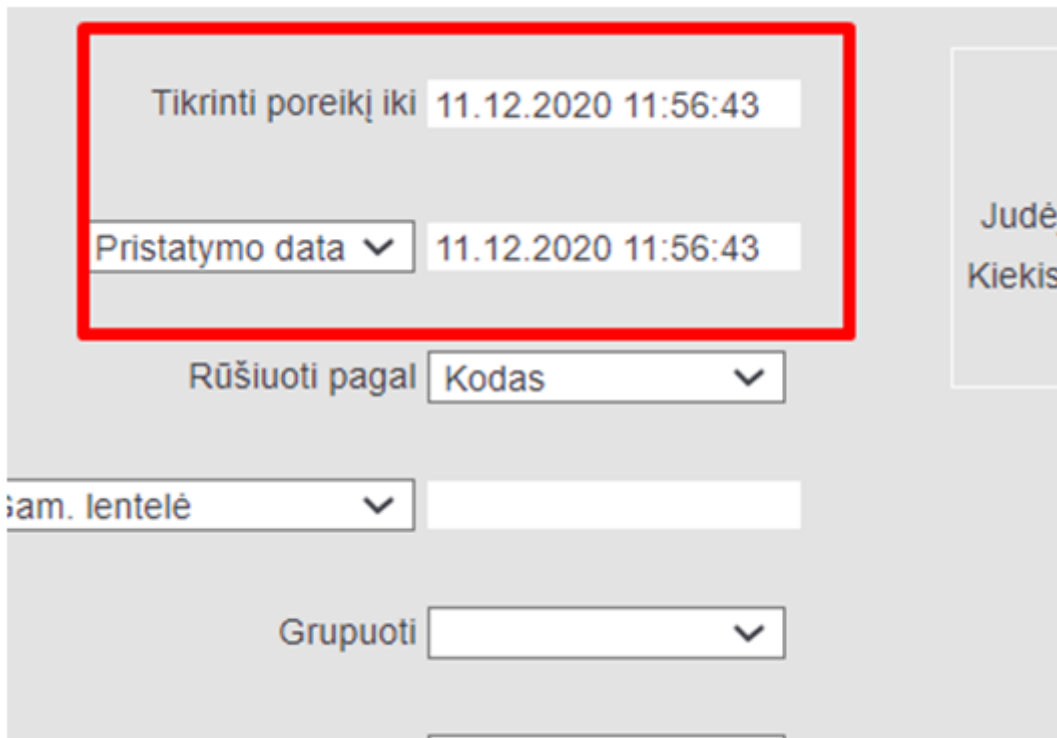
- Rekomenduojamų pirkimų ataskaitoje, skiltyje „Įvertinti pakuotes“ pasirenkame į kurią pakuotę iš prekės kortelės atsižvelgti skaičiuojant užsakymo kiekį, į stulpelį „Reikalingas“ įrašome rekomenduojamas užsakymo kiekis atsižvelgus į minimalią pakuotės reikšmę:



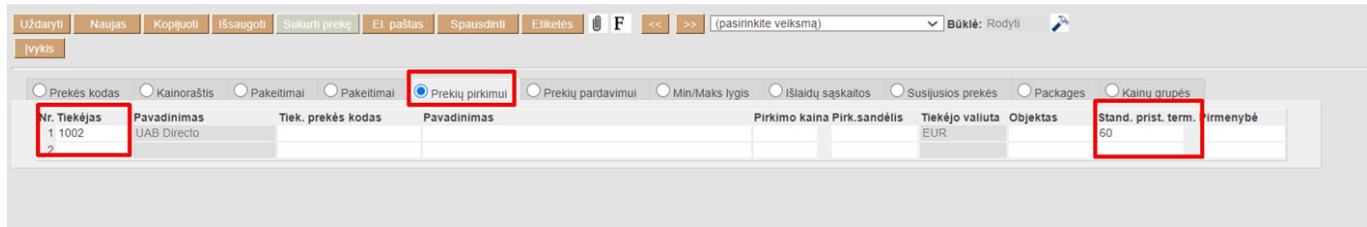
## 5. Ataskaitų vertinimo pavyzdžiai

Yra vertinami visi NEĮVYKDYTI užsakymai (pagal užsakymų datų informaciją) iki:

- „Tikrinti poreikį iki“ – užsakymo data;
- „Pristatymo data“ – užsakymo pristatymo data.



Prekės kortelės burbuliuke „Prekių pirkimui“ pasirinktas prekės tiekėjas ir stulpelyje „Stand. prist. term“ įrašytas galimas pristatymo terminas, pvz. 60 dienų

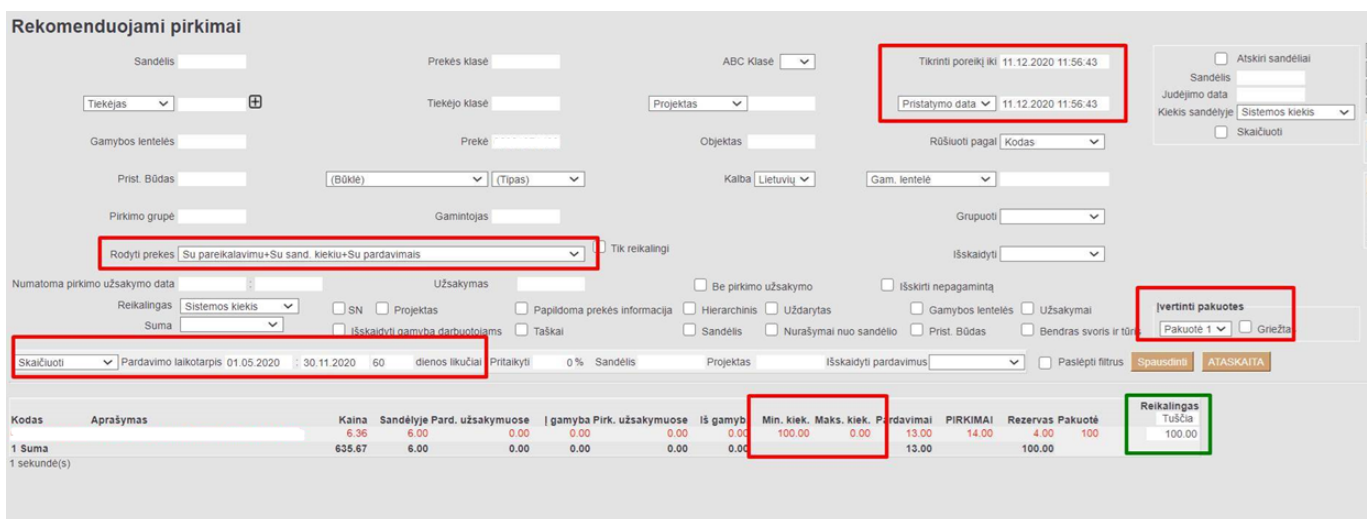


### Pavyzdys Nr. 1

Rekomenduojamų pirkimų ataskaitoje įvertinta:

- Neįvykdyti užsakymai iki 11.12.2020 d.
- Neįvykdyti užsakymai kurių pristatymai yra iki 11.12.2020 d.
- Vertinama atsižvelgiant į:
  - reikalingą kiekį + sandėlio kiekį + parduotą kiekį
- Parduotas kiekis yra skaičiuojamas:
  - Jei pardavimai vyks taip kaip vyko nuo 01.05.2020 iki 30.11.2020;
  - Sistema suskaičiuos kiek parduoti turėtume per ateinančias 60 d. (Informacija pateikiama stulpelyje „Rezervas“)
- Įvertinus prekės kortelės "Pakuotė 1" informaciją
- Įvertinus prekės kortelėje nurodytus Minimalius ir Maksimalius kiekius:

Gautas rezultatas yra 100



### Pavyzdys Nr. 2

Rekomenduojamų pirkimų ataskaitoje, pasirinkus filtrą „Teikėjas+valik“ atsiranda papildomi stulpeliai kuriuose matysite prekės tiekėją bei pristatymo terminą:

### Rekomenduojami pirkimai

Sandėlis

Prekės klasė

Tiekėjas+valik

Tiekėjo klasė

Gamybos lentelės

Prekė

Prist. Būdas  (Būklė)

Pirkimo grupė

Gamintojas

Rodyti prekes  Su pareikalavimu+Su sand. kiekiu+Su pardavimais

Numatoma pirkimo užsakymo data  :

Užsakymas

Reikalingas  Sistemos kiekis   SN  Projektas

Suma   Išskaidyti gamybą darbuotoj

Skaičiuoti  Pardavimo laikotarpis 01.05.2020 : 30.11.2020 60 dienas likučiai

Kodas	Aprašymas	Tiekėjas	Stand. prist. term.	Transporto. kaina	Pirkimo ka
		1002:UAB Directo	60		0
1 Suma					

Rekomenduojamų pirkimų ataskaitoje įvertinta:

- Neįvykdyti užsakymai iki 15.12.2020 d.
- Neįvykdyti užsakymai, kurių pristatymai yra iki 15.12.2020 d.
- Vertinama atsižvelgiant į:
  - reikalingą kiekį + sandėlio kiekį + parduotą kiekį
- Parduotas kiekis yra skaičiuojamas:
  - Jei pardavimai vyks taip kaip vyko nuo 01.05.2020 iki 30.11.2020;
  - Sistema suskaičiuos kiek parduoti turėtume per ateinančias 60 d. (Informacija pateikiama stulpelyje „Rezervas“)
- Įvertinus prekės kortelės „Pakuotė 1“ informaciją
- Įvertinus prekės kortelėje nurodytus Minimalius ir Maksimalius kiekius:
- Papildomuose stulpeliuose atvaizduojama informacija apie:
  - Tiekėją - „Tiekėjas“
  - Numatomas pristatymo laikotarpis - „Stand. prist. term.“
- Gautas rezultatas yra 100

**Rekomenduojami pirkimai**

Sandėlis:  Prekės klasė:  ABC Klasė:

Tiekėjas+valik:  Tiekėjo klasė:  Projektas:

Gamybos lentelės:  Prekė:  Objektas:

Prist. būdas:  (Būklė):  (Tipas):  Kalba:

Pirkimo grupė:  Gamintojas:

Rodyti prekes:  Tik reikalingi

Numatoma pirkimo užsakymo data:  Užsakymas:  Be pirkimo užsakymo:  Išskirti nepagamintą:

Reikalingas:  SN:  Projektas:  Papildoma prekės informacija:  Hierarchinis:  Uždarytas:  Gamybos lentelės:  Užsakymai:

Suma:  Išskaidyti gamybą darbuotojams:  Taškai:  Sandėlis:  Nurašymai nuo sandėlio:  Prist. būdas:  Bendras svoris ir tūris:

Skaičiuoti:  Pardavimo laikotarpis: 01.05.2020 - 30.11.2020 60 dienų likučiai:  Reikalingi:  0% Sandėlis:  Projektas:  Išskaidyti pardavimus:  Paslėpti filtrus:  Spausdinti:  ATASKAITA:

Ivertinti pakuotes:  Pakuotė 1:  Griežtas:

Kodas	Aprašymas	Tiekėjas	Stand. prist. term.	Transporto. kaina	Pirkimo kaina	Bazinis	Sandėlyje	Pard. užsakymuose	gamyba Pirk. užsakymuose	Iš gamyb.	Min. kiek.	Maks. kiek.	Pardavimai	PIRKIMAI	Rezervas	Pakuotė	Reikalingas Tuščia
		1002-UAB Directo	60		0.00	0.00	6.00	0.00	0.00	0.00	100.00	0.00	13.00	14.00	4.00	100	100.00
1	Suma				6.00	0.00	0.00	0.00	0.00	0.00				13.00		100.00	

From: <https://wiki.directo.ee/> - Directo Help

Permanent link: [https://wiki.directo.ee/lt/otell\\_aru\\_soovitus?rev=1710922571](https://wiki.directo.ee/lt/otell_aru_soovitus?rev=1710922571)

Last update: 2024/03/20 10:16

