

Sisukord

| | |
|---|----|
| Apmokėjimai | 3 |
| 1. Apmokėjimų tiekėjams įvedimas | 3 |
| 1.1. SEPA failo suformavimas iš dokumento | 4 |
| 2. Operacija, kai tiekėjas gražina išankstinį apmokėjimą | 5 |
| 3. Išankstinio apmokėjimo tiekėjams sudengimas | 6 |
| 4. Naujas dizainas | 7 |
| 4.1. Dokumento būsena | 7 |
| 4.2. Laukelių išdėstymas | 8 |
| 4.2.1. Atraštė | 8 |
| 4.2.2. Dokumento lentelė | 9 |
| 4.2.3. Išankstinio apmokėjimo ID - "PreID" | 10 |
| 4.3. Apmokėjimo mygtukai | 10 |
| 4.3.1. Antraštės mygtukai | 10 |
| 4.3.2. Eilučių mygtukai | 11 |
| 4.4. Apmokėjimo laukeliai | 11 |
| 4.4.1. Antraštės laukeliai | 11 |
| 4.4.2. Eilučių laukeliai | 12 |
| 4.5. Apmokėjimo tipai | 13 |
| 4.6. Apmokėjimų korespondencijos įrašai | 13 |
| 5. Mokėjimų siuntimas į SEB banką | 14 |
| 5.1. Nustatymai | 14 |
| 5.2. Apmokėjimo tipas | 14 |
| 5.2.1. SEPA apmokėjimų formatas | 15 |
| Ką daryti, jei SEPA failą bankas atmetė | 15 |
| 5.3. Mygtukas SIŪSTI Į BANKĄ | 16 |
| 5.4. Siųsti mokėjimą į banką | 16 |
| 5.5. Patikrinkite ir patvirtinkite mokėjimus banke | 16 |
| 6. Pirkimo sąskaitos apmokėjimas kita valiuta | 17 |
| 6.1. Pilnas pirkimo sąskaitos apmokėjimas kita valiuta | 17 |
| 6.1.1. Valiutinės pirkimo sąskaitos apmokėjimas ta pačia valiuta | 17 |
| 6.1.2. Pirkimo sąskaitos faktūros apmokėjimas bazine valiuta (EUR) su centrinio banko tos dienos kursu | 18 |
| 6.1.3. Pirkimo sąskaitos faktūros apmokėjimas bazine valiuta (EUR) ne su centrinio banko tos dienos kursu | 19 |
| 6.1.4. Pirkimo sąskaitos faktūros apmokėjimas kita valiuta (ne bazine) su centrinio banko dienos kursu | 20 |
| 6.1.5. Pirkimo sąskaitos faktūros apmokėjimas kita valiuta (ne bazine) ne su centrinio banko dienos kursu | 21 |
| 6.1.6. Išankstinis apmokėjimas tiekėjui valiuta | 22 |
| 6.2. Dalinis pirkimo sąskaitos apmokėjimas valiuta | 22 |
| 6.2.1. Dalinis pirkimo sąskaitos apmokėjimas ta pačia valiuta | 23 |
| 6.2.2. Dalinis pirkimo sąskaitos apmokėjimas bazine valiuta (EUR) | 23 |

Apmokėjimai

1. Apmokėjimų tiekėjams įvedimas

Norėdami įvesti naują apmokėjimą tiekėjui, eikite:

PIRKIMAI → Dokumentai → Apmokėjimai

Spauskite F2 arba mygtuką „F2-naujas“

Viršutinėje dalyje reikia užpildyti šiuos laukus:

- Numeris - sistema duoda sekantį eilės tvarka, po to, kai dokumentas pirmą kartą išsaugomas;
- Data - apmokėjimo data;
- Apmokėjimo tipas - kaip daromas apmokėjimas (reikia pasirinkti iš sąrašo - spustelėkite kairiuoju pelytės klavišu 2 kartus - kasa, bankas LTL, bankas EUR ir panašiai);
- Projektas - jei naudojamas projekto modulis.

Apatinėje dalyje užpildomi šie laukai:

- Sąsk. nr. - pasirenkamos sąskaitos (spustelėkite pelytės kairiuoju klavišu 2 kartus, duotajame sąrašė bus tik neapmokėtos sąskaitos), kurias norima apmokėti. Visa kita informacija bus įkelta iš sąskaitos dokumento;
- Valiuta - valiuta, kuria gaunami pinigai;
- Banko suma - kiek buvo sumokėta pinigų už tą sąskaitą. Automatiškai bus duodama suma lygi neapmokėtai sąskaitos daliai, jei mokama mažiau - koreguojamas šis laukas;
- Projektas - jei naudojamas projekto modulis;



Galima iš pradžių pasirinkti tiekėją, tada renkant sąskaitas (spustelėkite pelytės kairiuoju klavišu 2 kartus laukelį sąskaita) bus matomos tik pasirinkto tiekėjo neapmokėtos sąskaitos.



Jei nebus pasirinkta jokia sąskaita, o įvestas tik tiekėjas, toks apmokėjimas bus traktuojamas kaip išankstinis apmokėjimas tiekėjui.

| Nr. | Sąsk. nr. | Tiekėjas | Tiekėjo pavadinimas | Aprašymas | Objektas | Tiekėjo s-f nr. | Banko sąskaita | Valiuta | Valiutos kursas | Banko suma |
|-----|-----------|----------|---------------------|-----------|----------|-----------------|----------------|---------|-----------------|------------|
| 1 | | | | | | | | | | |
| 2 | | | | | | | | | | |
| 3 | | | | | | | | | | |
| 4 | | | | | | | | | | |
| 5 | | | | | | | | | | |
| 6 | | | | | | | | | | |
| 7 | | | | | | | | | | |
| 8 | | | | | | | | | | |

Apmokėjimo patvirtinimas:

- Įsitikinę, jog viskas įvesta teisingai - spaudžiate „patvirtinti“ ir „išsaugoti“;
- Patvirtinus dokumentą, jo keisti nebegalima;
- Patvirtinus dokumentą, atsiranda nuorodą į buhalterinę korespondenciją;



Kaip įvesti apmokėjimą tiekėjui kita valiuta skaitykite [čia](#).

1.1. SEPA failo suformavimas iš dokumento

Suvedus apmokėjimo dokumentą, galima suformuoti SEPA failą, kurį įkelsite į banką.



Svarbu: apmokėjimo tipe nurodyti eksporto tipą → **18 (SEPA EST)** bei **banko sąskaitą**.

| | |
|---|--|
| KODAS | <input type="text" value="BANKAS_EUR"/> |
| PASTABA | <input type="text" value="Bankas EUR"/> |
| SĄSKAITA | <input style="border-bottom: 1px dashed gray;" type="text" value="271"/> |
| TIPAS | <input type="text" value="(nepasirinktas)"/> |
| BANKO SĄSKAITA | <input type="text" value="LT1111111111111111111111"/> |
| BANK ACCOUNT CURRENCY (SEPA XML OUTPUT) | <input type="text"/> |
| BANK ACCOUNT FOR FEES (SEPA XML OUTPUT) | <input type="text"/> |
| BANKAS | <input type="text"/> |
| EKSPORTO TIPAS | <input type="text" value="18 (SEPA EST)"/> |
| EXPORT PAYMENTS GROUPED | <input type="text" value="Taip"/> |



Taip pat reikia eiti:

NUSTATYMAI → Pagrindiniai nustatymai → Bendri nustatymai

Tuomet yra svarbu užpildyti laukelius **Įmonės banko sąskaita**, **Įmonės juridinis adresas** ir **Įmonės banko SWIFT kodas**

| | | |
|---------------------------------------|----------------------|---|
| monės banko sąskaita | <input type="text"/> | ? |
| monės el. paštas | <input type="text"/> | ? |
| monės faksas | <input type="text"/> | ? |
| monės vadovas ar atstovas | <input type="text"/> | ? |
| monės juridinis adresas | <input type="text"/> | ? |
| monės juridinis adresas 2 | <input type="text"/> | ? |
| monės juridinis adresas 3 | <input type="text"/> | ? |
| monės pavadinimas | <input type="text"/> | ? |
| monės PVM mokėtojo kodas | <input type="text"/> | ? |
| monės internetinis tinklapis | <input type="text"/> | ? |
| Papildoma informacija apie įmonę | <input type="text"/> | ? |
| monės logotipas | <input type="text"/> | ? |
| Lango pavadinime trumpas įmonės kodas | <input type="text"/> | ? |
| monės banko SWIFT kodas | <input type="text"/> | ? |
| monės banko IBAN kodas | <input type="text"/> | ? |

Išsaugojus apmokėjimo dokumentą, atsiranda mygtukas SEPA EST. Taigi suvedus norimus apmokėjimus, spaudžiame SEPA EST.

Atsisiųs xml failiukas, kurį įkelsite į banką.

Korespondencija

Uždaryti Naujas Kopijuoti Atnaujinti KIO **SEPA EST** Spausdinti El. paštas Būklė: Patvirtintas

Numeris 2000022 Data 19.08.2020 Nuoroda Sumokėta 1000.00 1000.00 : 1000.00

Apmok. tipas BANKAS_EUR Pastaba Objektas Projektas Skirtumas 0.00

Vartotojas META Masinis įkėlimas

Paskutinį kartą išsaugojo: META 28.08.2020 13:36:13
Bank Statements: -

| Nr. Šask. nr. | Tiekėjas | Tiekėjo pavadinimas | Aprašymas | Objektas | Projektas | Tiekėjo s-f nr. | Inf. nuoroda | Banko sąskaita | Valiuta | Valiutos kursas | Banko suma | Bauda |
|---------------|----------|---------------------|-----------|----------|-----------|-----------------|--------------|-----------------|---------|-----------------|------------|-------|
| 1 | 21113 | LUMINOR | | | | | fdfff | LT1000092832211 | EUR | 1 | 1000.00 | 0.00 |
| 2 | | | | | | | | | | | | |

2. Operacija, kai tiekėjas gražina išankstinį apmokėjimą

Norėdami įvesti pinigų gražinimą iš tiekėjo, eikite PIRKIMAI → Dokumentai → Apmokėjimai. Spauskite F2 arba mygtuką „F2-naujas“.

- Apmokėjimo tipas - kaip pinigai grįžo iš tiekėjo (pvz. jei gražinama per banko sąskaitą, apmokėjimo tipas BANKAS ir pan.)
- Eilutėse veskite tiekėją ir sumą, kuri gražinama, su minuso ženklu, o trečiajame burbuliuke parinkite, kurio išankstinio apmokėjimo dokumento pagrindu yra atliekamas gražinimas.
- Po apmokėjimo patvirtinimo susidengs išankstinis mokėjimas tiekėjui.

3. Išankstinio apmokėjimo tiekėjams sudengimas

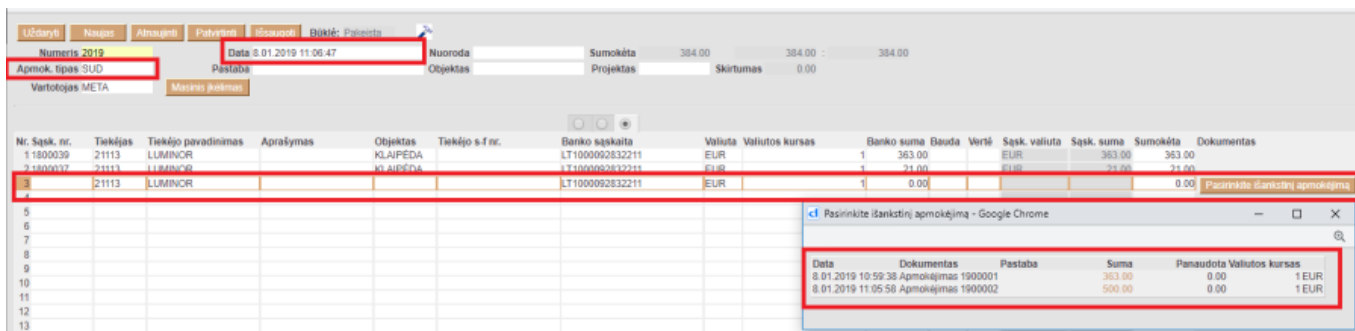
Kai norime sudengti išankstinį apmokėjimą tiekėjui su gauta sąskaita, einame PIRKIMAI→ Dokumentai→ Apmokėjimai ir spaudžiame F2-NAUJAS.

Būtini užpildyti laukai:

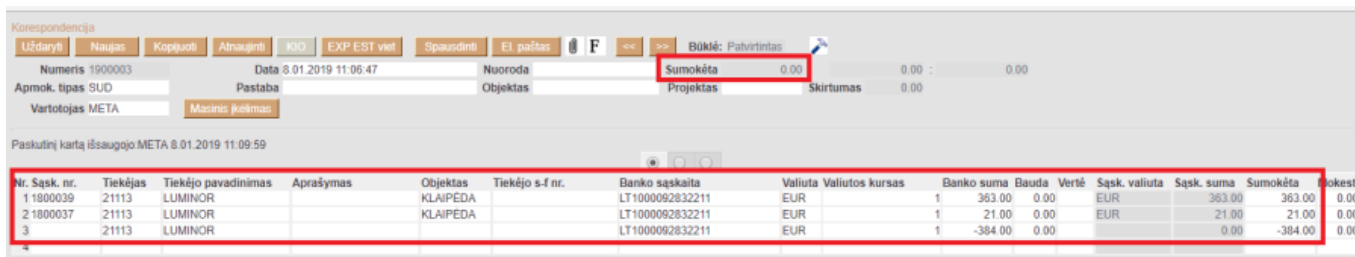
- Data - diena, kurią daromas sudengimas;
- Apmokėjimo tipas - sudengimas.

Eilučių pildymas:

- Pirmoje eilutėje įrašome sąskaitos numerį, kuriai darysime sudengimą, automatiškai užsipildys visa eilutė. Jei išankstinio mokėjimo suma mažesnė nei sąskaitos suma, eilutėje su sąskaitos numeriu pakoreguokite banko sumą;
- Jei išankstinis apmokėjimas bus dengiamas su daugiau sąskaitų, kitose eilutėse nurodome tas sąskaitas.
- Kitoje eilutėje parenkame tiekėją ir trečiame burbuliuke spaudžiame mygtuką PASIRINKITE IŠANKSTINĮ APMOKĖJIMĄ. Parinkite išankstinį mokėjimą, kurį norite naudoti.



Išankstinio eilutėje pakoreguojame banko sumą ir padarome sumą neigiama. Bendras apmokėjimo rezultatas, laukelis SUMOKĖTA, turi būti 0.



Kai suvedama visa informaciją ir bendra SUMOKĖTA suma lygi 0, tuomet spaudžiame mygtukus PATVIRTINTI ir IŠSAUGOTI.



Kaip įvesti sudengimą kita valiuta skaitykite [čia](#).

4. Naujas dizainas

Atidarius apmokėjimo dokumentą, dešiniame kampe yra mygtukas **Bandyti naują versiją**. Paspaudus šį mygtuką apmokėjimo dokumentai pasikeis į naujos versijos dokumentus.

The screenshot shows a software interface for managing payment documents. At the top right, there is a button labeled 'Bandyti naują versiją' (Try new version) which is highlighted with a red rectangular box. The interface includes various input fields for document details like 'Numeris', 'Data', 'Nuoroda', 'Pirk. sąsk. suma', 'Sumokėta', 'Apmok. valiuta', 'Apmok. tipas', 'Pastaba', 'Objektas', 'Projektas', and 'Skirtumas'. Below these fields is a table with columns for document details and a 'Paskutinį kartą išsaugojęs' (Last saved) field.



Jei išbandžius naują versiją norite grįžti prie senosios versijos, dešiniame kampe spauskite **Perjungti į ankstesnę atvaizdavimą**.

The screenshot shows the same software interface as above, but with a different button highlighted in a red rectangular box. This button is labeled 'Perjungti į ankstesnę atvaizdavimą' (Switch to previous view) and is located at the top right of the interface. The document details and table are visible, showing a document with 'Numeris' 2200020 and 'Sumokėta' 50.00.

4.1. Dokumento būseną

Apmokėjimo dokumentas turi tris galimas būsenas:

The diagram shows three buttons representing the states of a payment document: 'Naujas' (New), 'Juodraštis' (Draft), and 'Išsaugota' (Saved). The 'Naujas' button is dark grey, 'Juodraštis' is orange, and 'Išsaugota' is green. They are positioned below the text 'Apmokėjimas 2022'.

Naujas - kuriant naują apmokėjimo dokumentą, jo būseną yra **Naujas** iki pirmo išsaugojimo.

Juodraštis - atliekant pakeitimus jau išsaugotame dokumente būseną pasikeičia į **Juodraštis**. Neišsaugojus ir išjungus juodraštį, kitą kartą atidarius tą apmokėjimo dokumentą vėl matysite juodraštį su atliktais pakeitimais. Juodraštyje paspaudus mygtuką **Atmesti** juodraštis išsitrints ir visa dokumento informacija grįš į paskutinį kartą išsaugotą dokumentą.

The screenshot shows the software interface's top navigation bar. The 'Atmesti' (Delete) button, represented by a trash can icon, is highlighted with a red rectangular box. Other buttons visible include 'Naujas', 'Išsaugoti', 'Kopijuoti', 'Naikinti', 'Prisegtukai', and 'El. paštas'.



Dokumentas, kuris turi juodraštį apmokėjimų sąrašę žymimas geltonu šauktuku.

Apmokėjimai

ATIDARYTI Numeris > F2-Naujas Peržiūrėti

| NUMERIS | DATA | PASTABA | APMOKĖJIMO TIPAS |
|---------|---------------------|-------------------------------|------------------|
| 2200020 | 12.12.2022 15:25:39 | | |
| 2200019 | 01.12.2022 13:03:49 | | |
| 2200018 | 02.12.2022 16:42:44 | UAB Tiekėjas 2 | BANKAS_EUR |
| 2200017 | 02.12.2022 14:28:52 | 001 UAB | SUD |
| 2200016 | 29.11.2022 09:09:15 | 001 UAB | SUD |
| 2200015 | 28.11.2022 | 001 UAB | BANKAS_EUR |
| 2200014 | 28.11.2022 10:04:23 | | BANKAS_EUR |
| 2200013 | 24.11.2022 13:16:14 | | BANKAS_EUR |
| 2200012 | 23.11.2022 15:09:58 | UAB Tiekėjas 2 | NURA |
| 2200011 | 24.10.2022 12:38:12 | UAB Tiekėjas 1,UAB Tiekėjas 2 | |
| 2200010 | 24.10.2022 10:00:32 | UAB Tiekėjas 1 | |
| 2200009 | 19.10.2022 10:23:17 | UAB Tiekėjas 1 | BANKAS_EUR |

Išsaugota - būseną išsaugotą pasikeičia, kai dokumente paspaudžiamas mygtukas **Išsaugoti**.

4.2. Laukelių išdėstymas

4.2.1. Atrašė

Antraštėje paspaudus ant plaktuko ikonėlės matome sąrašą visų antraštės laukelių. Juos galima pažymėti arba atžymėti, priklausomai nuo to ar norime šiuos laukelius matyti dokumente. Taip pat galima pridėti skirtukus, mygtukas **Pridėti skirtuką**. Jei norite, kad tam tikri laukeliai būtų atvaizduojami naujoje eilutėje. Skirtuko vietą bei laukelių vietą galite keisti. Kairiu pelės klavišu spauskite ant skirtuko arba prie laukelių pavadinimo esančių taškelių ir laikant paspaustą kairinį pelės klavišą tempdami laukelį į norimą vietą.

Apmokėjimas 2200015 Patvirtintas

Paskutinį kartą pakeitė META (29.11.2022 prie 09:09:12)

Susiję dokumentai: kanne

Numeris: 2200015, Data: 28.11.2022, Nuoroda: []

Pirk. sąsk. suma: 0, Sumokėta: 10000.00, Apmok. valiuta: 0.00, Apmok. tipas: BANKAS_EUR

Pastaba: 001 UAB, Objektas: [], Projektas: [], Vartotojas: META, Skirtumas: 10000.00

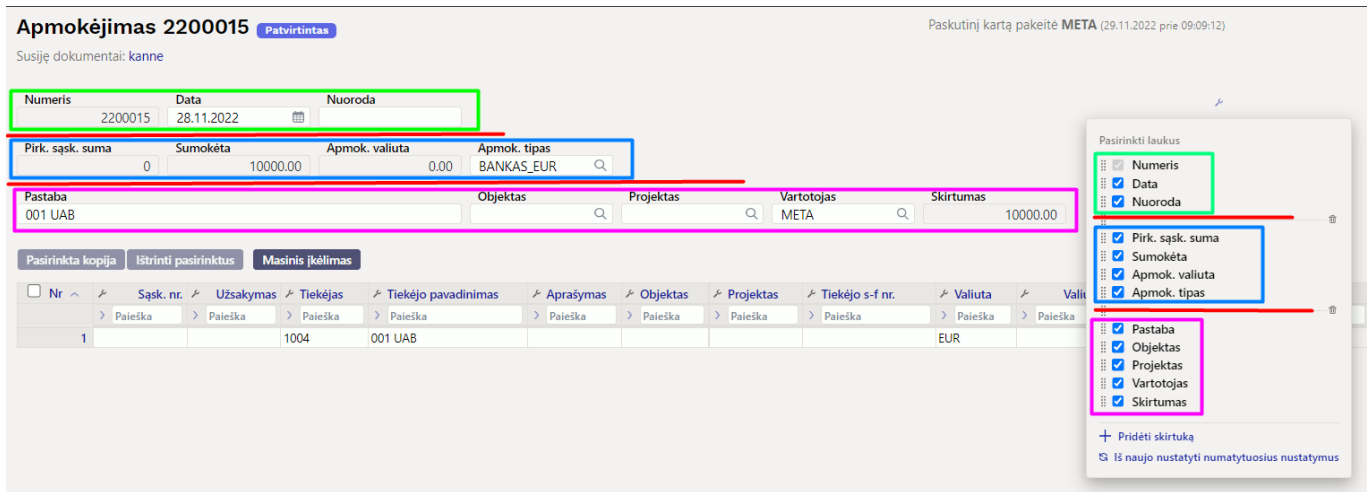
Pasirinkta kopija Ištrinti pasirinktus Masinis įkėlimas

| Nr | Sąsk. nr. | Užsakymas | Tiekėjas | Tiekėjo pavadinimas | Aprašymas | Objektas | Projektas | Tiekėjo s-f nr. | Valiuta | Valiuta |
|----|-----------|-----------|-----------|---------------------|-----------|-----------|-----------|-----------------|-----------|-----------|
| 1 | > Paieška | > Paieška | > Paieška | > Paieška | > Paieška | > Paieška | > Paieška | > Paieška | > Paieška | > Paieška |

Pasirinkti laukus

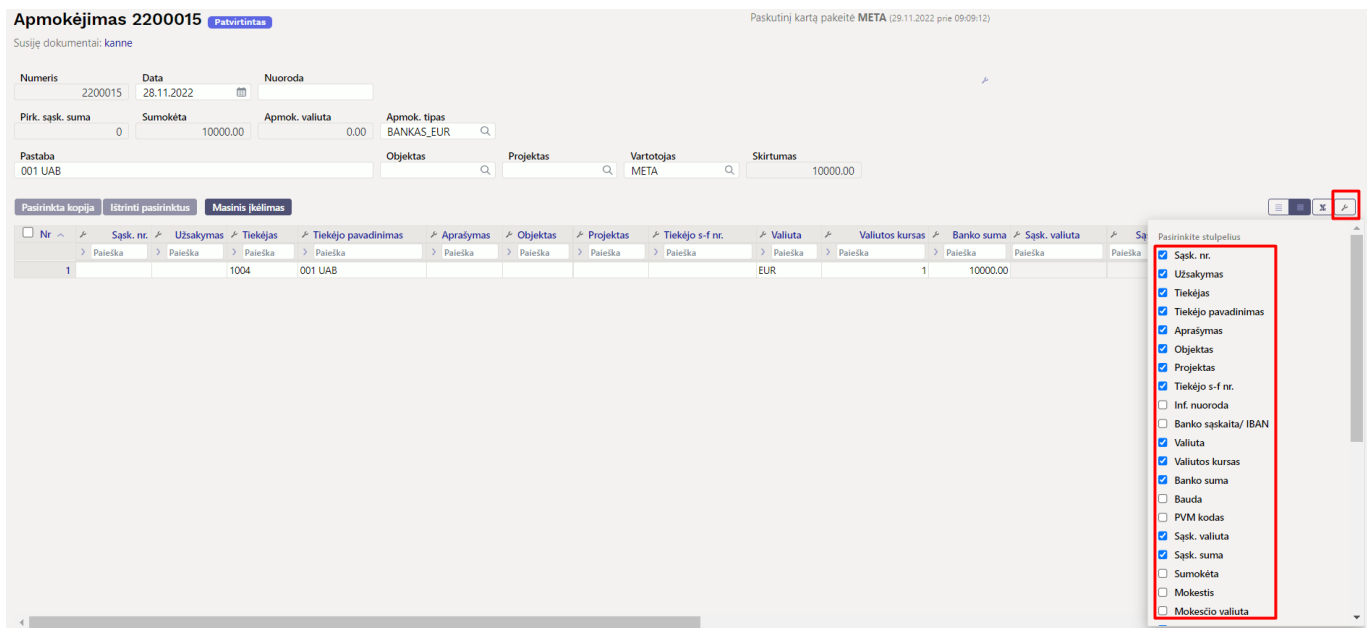
- Numeris
- Data
- Nuoroda
- Pirk. sąsk. suma
- Sumokėta
- Apmok. valiuta
- Apmok. tipas
- Pastaba
- Objektas
- Projektas
- Vartotojas
- Skirtumas
- + Pridėti skirtuką

Is naujo nustatyti numatytuosius nustatymus



4.2.2. Dokumento lentelė

Lentelė taip pat turi nustatymus, kuriuose galima pasirinkti laukelius, kurie bus atvaizduojami. Pakeisti stulpelio vietą galima paspaudus lentelėje ant stulpelio pavadinimo ir tempiant į pasirinktą vietą.



Prie kiekvieno stulpelio pavadinimo yra nustatymo ikonėlė. Paspaudus ant ikonėlės galima pasirinkti:

- **Užfiksuoti** - pasirinkus UŽFIKSUOTI šis stulpelis slenkant dokumentą į dešinę visada bus matomas kairėje pusėje.
- **Užfiksuoti į dešinę** - pasirinkus UŽFIKSUOTI Į DEŠINĘ šis stulpelis slenkant dokumentą į kairę visada bus matomas dešinėje pusėje.
- **Paleisti** - stulpelis nebebus užfiksuotas.
- **Teksto paieška** - po stulpelio pavadinimu bus paieškos laukelis pagal kurį dokumentą galima filtruoti.
- **Pasirinkimo langas** - filtruoti dokumentą galima pasirinkus reikšmę iš sąrašo.

Apmokėjimas 2200015 Išsaugota

Numeris: 2200015 Data: 28.11.2022 Nuoroda:

Pirk. sąsk. suma: 572.58 Sumokėta: 10572.58 Apmok. valiuta: 572.58 Apmok. tipas: BANKAS_EUR

Pastaba: 001 UAB Objektas: Projektas: Vartotojas: META

Pasirinkta kopija Ištrinti pasirinktus Masinis įkėlimas

| Nr | Sąsk. nr. | Užsakymas | Tiekėjas | Tiekėjo pavadinimas | Aprašymas | Objektas | Projektas | Tiekėjo s-f nr. |
|----|-----------|-----------|----------|---------------------|-----------|----------|-----------|-----------------|
| 1 | | | | 001 UAB | | | | |
| 2 | 2200033 | | | UAB Tiekėjas 2 | | | | |
| 3 | 2200001 | | | UAB Tiekėjas 2 | | | | |
| 4 | 2100063 | | | UAB Tiekėjas 2 | | | | |
| 5 | 2100065 | | | UAB Tiekėjas 2 | | | | |

4.2.3. Išankstinio apmokėjimo ID - "PreID"

Apmokėjimai, kurių eilutėse nėra nurodyta konkreti pirkimo sąskaita, yra vadinami išankstiniais apmokėjimais. Kiekvienai išankstinio apmokėjimo eilutei sistema priskiria vidinį unikalų ID vadinamą PreID, kuris vėliau panaudojamas sudengimo operacijos metu susieti pirkimo sąskaitą su išankstinio apmokėjimo eilute.

Apmokėjimas 2200015 Išsaugota Paskutinį kartą pakeitė MIKENAITE (13.12.2022 prie 16:35:15)

Numeris: 2200015 Data: 28.11.2022 Nuoroda:

Pirk. sąsk. suma: 572.58 Sumokėta: 10572.58 Apmok. valiuta: 572.58 Apmok. tipas: BANKAS_EUR

Pastaba: 001 UAB Objektas: Projektas: Vartotojas: META Skirtumas: 10000.00

Pasirinkta kopija Ištrinti pasirinktus Masinis įkėlimas

| Nr | ima | Sumokėta EUR | Data | Iš viso EUR | Iš viso | Ivertinti pasl. | Apmok. valiut. | Apmok. kursas | Apmokėta suma | Dokumentas | Reg. Nr. / ID Nr. | Apmokėjimo Nr | P pinigų gavėjas | Tiekėjo įspėjimas | PreID |
|----|------|--------------|------|-------------|----------|-----------------|----------------|---------------|---------------|------------|-------------------|---------------|------------------|-------------------|-------|
| 1 | 0.00 | 10000.00 | | 10000.00 | 10000.00 | | | | | | | | | | 2 |
| 2 | 5.50 | 115.50 | | 572.58 | 572.58 | | | | | | | | | | |
| 3 | 2.36 | 382.36 | | | | | | | | | | | | | |

4.3. Apmokėjimo mygtukai

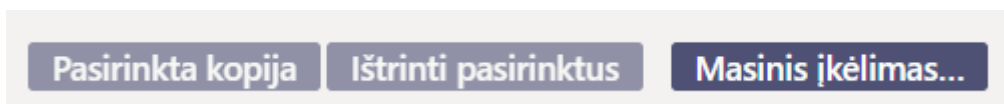
4.3.1 Antraštės mygtukai

Naujas Išsaugoti Patvirtinti Kopijuoti Atmesti Naikinti ATIDARYTI Prisegtukai El. paštas Spausdinti KIO Open purchase ledger SEPA EST

- **Naujas** - Atidaromas naujas apmokėjimo dokumentas. Išanksto patikrinkite ar ankstesniame dokumente nėra neišsaugotų eilučių.
- **Išsaugoti** - Išsaugo dokumentą.
- **Patvirtinti** - Patvirtina dokumentą, jei paspausite išsaugoti.

- **Kopijuoti** - Padaro dokumento kopiją. Atidaro naują dokumentą, kuriame dauguma laukų užpildyti kaip paskutiniame dokumente. Nurodoma kopijos kopijavimo data (šiandiena). Numeracija siūloma, pagal vartotojui priskirtą numeraciją.
- **Atmesti** - Neišsaugo atliktų pakeitimų dokumente.
- **Naikinti** - Leidžia ištrinti nepatvirtintą dokumentą.
- **Atidaryti** - Leidžia atidaryti dokumentą (jei vartotojas turi teises).
- **Prisegtukai** - Leidžia susieti prisigtukus su dokumentu, t. y. pridėti susijusį dokumentą.
- **El. paštas** - Galima siųsti spausdinimo formą iš apmokėjimo dokumento. Spausdinimo forma turi būti sukurta, norint ją siųsti.
- **Spausdinti** - suformuoja spausdinimo formą, kurią galima spausdinti. Paspaudus **Spausdinti**, trumpai parodoma dokumento peržiūra ir atsidaro spausdintuvo pasirinkimo langas.
- **SEPA EST** - eksportuoja apmokėjimą XML formatu, kurį galite kelti į banką.

4.3.2 Eilučių mygtukai



- **Pasirinkta kopija** - leidžia nukopijuoti eilutes ir vėliau jas įklijuoti į tuščias dokumento eilutes. Veiksmai:
 - Pažymimos eilutės, kurias norim kopijuoti;
 - Spaudžiamas mygtukas **Parinkta kopijuoti**;
 - Reikiamoje eilutėje, spaudžiama ant eilutės numerio dešiniu pelės klavišu ir pasirenkamas norimas veiksmas.
- **Ištrinti pasirinktus** - panaikina pasirinktas eilutes. Norėdami pasirinkti eilutes, paspauskite eilutės numerį. Mygtukas neaktyvus, jei nepasirinkta jokia eilutė.
- **Masinis importas** - leidžia užpildyti/dėti eilutes pagal lentelę (dažniausiai Excel).
- - galima nusistatyti eilučių aukštį.
- - eksportuojama eilučių informaciją į EXCEL.
- - galima pasirinkti, kurie stulpeliai rodomi eilutėse, o kurie ne.

4.4 Apmokėjimo laukeliai

4.4.1 Antraštės laukeliai

* **Būklė** - nurodo dokumento būklę. Galimos būklės:

- **Naujas** - dokumentas buvo sukurtas ir dar neišsaugotas;
- **Išsaugota** - dokumentas nepatvirtintas;
- **Juodraštis** - dokumente buvo padaryti pakeitimai, kurie nebuvo išsaugoti;
- **Tvirtinama** - pradėtas dokumento patvirtinimas (mygtukas Patvirtinti buvo paspaustas, bet dar kartą PATVIRTINTI nebuvo nepaspaustas. Šį veiksmą galima sustabdyti paspaudus ATŠAUKTI mygtuką);
- **Patvirtinta** - dokumentas yra patvirtintas ir daugiau jo keisti negalima.
- **Numeris** - dokumento numeris. Atidarius naują apmokėjimą yra nurodoma dokumento numeracija. Jei reikia, galite dukart spustelėti arba naudoti Ctrl+Enter, kad atidarytumėte

- numeracijų pasirinkimą ir pasirinkite atitinkamą numeraciją;
- **Data** - dokumento data. Atidarius naują dokumentą, rodoma dokumento data. Jei reikia, ji galima keisti pagal pageidavimą;
 - **Nuoroda** - nuorodos numeris gali būti naudojamas pridėdant sąskaitą prie mokėjimo. Mokėjimo antraštėje esantis nuorodos numeris bus įtrauktas į operacijos nuorodos lauką.;
 - **Apmokėta pirk. sąsk. suma EUR** - apmokėtų sąskaitų faktūrų suma bazine valiuta;
 - **Sumokėta iš viso EUR** - rodoma apmokėjimo eilučių suma, visa gauta suma bazine valiuta;
 - **Banko suma iš viso** - parodo sumokėtą sumą užsienio valiuta. Sumokėta iš viso EUR ir Banko suma iš viso yra ta pati jei visi mokėjimai yra bazine valiuta.;
 - **Apmokėjimo tipas** - apmokėjimo būdas. Parodo, kaip būdą, kuriuo apmokamos sąskaitos tiekėjui;
 - **Pastaba** - informacinis laukelis, kuriame galite įvesti reikiamą informaciją. Avansinio mokėjimo atveju programa automatiškai įveda į langelį informaciją apie avansinį mokėjimą. Nurodomas tiekėjo pavadinimas;
 - **Objektas** - apskaitos objektas. Objekto naudojimas nėra privalomas, nebent objektai buvo naudojami apskaitoje ir norima apmokėjimus susieti su konkrečiu objektu. Objektų pasirinkimą galima atidaryti dukart spustelėjus arba Ctrl+Enter;
 - **Projektas** - projekto identifikatorius. Naudojamas, jei apmokėjimą norite susieti su konkrečiu projektu. Įvedant projektą dokumentas atsispindi projekto ataskaitose. Projektų pasirinkimą galima atidaryti dukart spustelėjus arba Ctrl+Enter;
 - **Vartotojas** - vartotojas, kuris sukūrė dokumentą;
 - **Skirtumas** - Apmokėta pirk. sąsk. suma EUR - Sumokėta iš viso EUR;

4.4.2 Eilučių laukeliai

- **Nr.** - eilės numeris;
- **Sąskaita** - sąskaitos numeris. Du kart spustelėję arba Ctrl+Enter, galite atidaryti sąskaitų faktūrų sąrašą su iš dalies arba visiškai neapmokėtomis sąskaitomis ir iš ten pasirinkti sąskaitą į apmokėjimo dokumentą. Sąskaitos numeris parodo, kokia sąskaita faktūra buvo gauta ir kokia suma;
- **Užsakymas** - jei reikia, du kart spustelėjus arba Ctrl+Enter galite atidaryti užsakymų sąrašą, kur yra užsakymai su daliniu gavimu arba be pinigų gavimo, ir iš ten patalpinti dokumente užsakymo numerį;
- **Tiekėjas** - du kart spustelėję arba naudodami Ctrl+Enter, galite atidaryti tiekėjų sąrašą ir paspausti kodą, kad klientas būtų įrašytas į apmokėjimą;
- **Tiekėjo pavadinimas** - tiekėjo pavadinimas, įkeliamas kai pasirenkamas tiekėjo kodas;
- **Objektas** - apskaitos objektas. Objekto naudojimas nėra privalomas, nebent objektai buvo naudojami apskaitoje ir norima apmokėjimus susieti su konkrečiu objektu. Objektų pasirinkimą galima atidaryti du kart spustelėjus arba Ctrl+Enter;
- **Projektas** - du kart spustelėjus arba Ctrl+Enter, galima atidaryti projektų sąrašą, kurie suteikia galimybę apmokėjimo eilutes susieti su reikiamu projektu;
- **Valiuta** - jei pinigai buvo sumokėti kita valiuta, valiutų sąrašą galite atidaryti du kart spustelėję arba naudodami Ctrl+Enter ir dokumente įrašyti atitinkamą valiutą. Jeigu sąskaita turi kitą valiutą, tuomet įkėlus sąskaitą, įsikels ir jos valiuta;
- **Kursas** - rodo esamą pasirinktos valiutos kursą;
- **Banko suma** - pateikiant sąskaitą faktūrą ar užsakymą, langelyje įrašoma suma, kurią reikia apmokėti, tačiau šią sumą galima keisti šiame laukelyje. Pavyzdžiui, jei norite atspindėti dalinį sąskaitos faktūros apmokėjimą. Pvz.: jei sąskaita neapmokėta su likučiu 550 ir norima apmokėti 250, tai šiame langelyje 550 galima pakeisti į 250;
- **PreID** - Directo sugeneruoja išankstinio apmokėjimo ID arba sumą kiekvienai eilutei su teigiama

išankstinio apmokėjimo suma;

- **Sąsk. valiuta** - rodo valiutą sąskaitoje faktūroje, jos šiame langelyje pakeisti negalima, galimybė pasikeisti lieka langelyje SUMOKĖTA.
- **Sąsk. suma** - rodo sąskaitos faktūros likutį, numerio langelyje keisti negalima;
- **Sumokėta** - rodo, kiek sąskaitos faktūros neapmokėto likučio arba kokio avanso dalis buvo sumokėta;
- **PVM kodas** - PVM kodo laukelis, esant poreikiui, galite atidaryti kodų sąrašą dukart spustelėję arba naudodami Ctrl+Enter ir įdėkite atitinkamą kodą;
- **Data** - apmokėjimo eilutės data;
- **Banko išrašo eilutė** - jei apmokėjimas sukuriamas iš banko išrašo, tai parodo, su kuria banko išrašo eilute yra susijęs įrašas. Jei kuriant apmokėjimą iš banko išrašo, kuomet suma padalijama kelioms sąskaitoms faktūroms, tai visos šios eilutės prieš jas turi tą patį išrašo eilutės numerį. Jei reikia pakeisti eilutės sumą, kad ji neatitiktų išrašo eilutės (pavyzdžiui, pažymėti kaip susijusią su kitomis sąskaitomis faktūromis arba kaip išankstinį apmokėjimą), apmokėjimo eilutė turi būti ištrinta ir pateikti duomenys vėl. Tokiu atveju langelis „Banko išrašo eilutė“ lieka tuščias.

4.5. Apmokėjimo tipai

- **Normalus apmokėjimas** - tiekėjui apmokamos neapmokėtos sąskaitos, apmokėjimo eilutėje parenkama tiekėjui apmokama sąskaita;
- **Išankstinis apmokėjimas** - tiekėjui norima sumokėti avansą.
- **Sudengimas** - jeigu norima sąskaitą sudengti su išanktiniu apmokėjimu, tuomet vedamos dvi eilutės. Pirmoje eilutėje yra sąskaitos numeris, tiekėjas bei suma su „+“ ženklu, antroje eilutėje - tiekėjas BE sąskaitos faktūros numerio ir suma su „-“ ženklu;

4.6. Apmokėjimų korespondencijos įrašai

| Kas | D/K |
|--------------------------------|----------|
| Normalus apmokėjimas | |
| Pinigai | Kreditas |
| Skola tiekėjui | Debetas |
| Išankstinis apmokėjimas | |
| Pinigai | Kreditas |
| Išankstiniai apmokėjimai | Debetas |
| Sudengimas | |
| Išankstiniai apmokėjimai | Kreditas |
| Skola tiekėjui | Debetas |

Pinigai paimami iš apmokėjimo tipo pagal mokėjimo būdą. Skola tiekėjui ir avansinė sąskaita paimama arba iš tiekėjo arba NUSTATYMAI → PAGRINDINIAI NUSTATYMAI → PIRKIMŲ NUSTATYMAI:

- Išankstiniai apmokėjimai tiekėjui.
- Skolos tiekėjams.

5. Mokėjimų siuntimas į SEB banką

5.1. Nustatymai

Pasirašykite SEB Baltic Gateway sutartį SEB banke ir būtinai pažymėkite paslaugą **Mokėjimų inicijavimas** kaip aktyvią:

- Mokėjimus į banką SEB gali siųsti visi, kurie sutartyje taip pat yra pasirinkę paslaugą **Mokėjimų inicijavimas**;
- Paslaugos **Mokėjimų inicijavimas** aktyvavimą SEB verslo klientų interneto banke rasite prisijungę prie banko sistemos;
- Jei jau pasirašėte SEB Gateway sutartį, tačiau paslauga **Mokėjimų atidarymas** nebuvo aktyvuota, turite tai padaryti, kad galėtumėte siųsti mokėjimus į SEB banką.



Gateway integracijoje Directo yra kaip operatorius ir pildant sutartį banke, operatorių sąrašė turite pasirinkti Directo.

5.2. Apmokėjimo tipas

Pridėkite SEB Baltic Gateway kaip eksporto kanalą apmokėjimo tipe:

Directo nustatymai

Visi

Pagrindiniai nustatymai > Finansiniai nustatymai > Apmokėjimo tipai > BANKAS_EUR

Finansiniai nustatymai

- Apmokėjimo tipai**
- Balansas
- Bankai
- Banko išrašo importo taisyklės
- Finansai: receptai
- Finansinių dok. numeriai
- Finansų statistika
- Gyvenamosios vietos
- Išlaidų kelias
- Išlaidų tipai
- Išsilavinimai
- Objektų lygiai
- Operacijų tipai

Bankas EUR

| | |
|--|--|
| KODAS | <input type="text" value="BANKAS_EUR"/> |
| PASTABA | <input type="text" value="Bankas EUR"/> |
| SĄSKAITA | <input type="text" value=""/> |
| TIPAS | <input type="text" value="(nepasirinktas)"/> |
| BANKO SĄSKAITA/ IBAN | <input type="text" value=""/> |
| BANKO SĄSKAITOS VALIUTA (SEPA XML EKSPORTAS) | <input type="text" value=""/> |
| MOKESČIŲ BANKO SĄSKAITA (SEPA XML EKSPORTAS) | <input type="text" value=""/> |
| BANKAS | <input type="text" value=""/> |
| EKSPORTO TIPAS | <input type="text" value="18 (SEPA EST)"/> |
| EKSPORTUOTI SUGRUPUOTUS MOKĖJIMUS | <input type="text" value="Ne"/> |
| EKSPORTO KANALAS | <input type="text" value="SEB Baltic GW"/> |
| EKSPORTO KANALO ID | <input type="text" value=""/> |
| EKSPORTO KANALO SUTARTIS | <input type="text" value=""/> |

5.2.1. SEPA apmokėjimų formatas

Norėdami pritaikyti apmokėjimus SEPA formatui, Jums reikia pakoreguoti apmokėjimo tipų nustatymus.

1. Eikite: FINANSAI → Nustatymai → Apmokėjimų tipai.
2. Laukelyje EKSPORTO TIPAS pasirinkite „18 (SEPA EST)“ ir išsaugokite. Taip reiktų pasikeisti visus turimus bankinius apmokėjimo tipus.
3. Po pakeitimų, apmokėjimo dokumente vietoje mygtuko „LT vidinis“ bus mygtukas „SEPA EST“.

Ką daryti, jei SEPA failą bankas atmetė

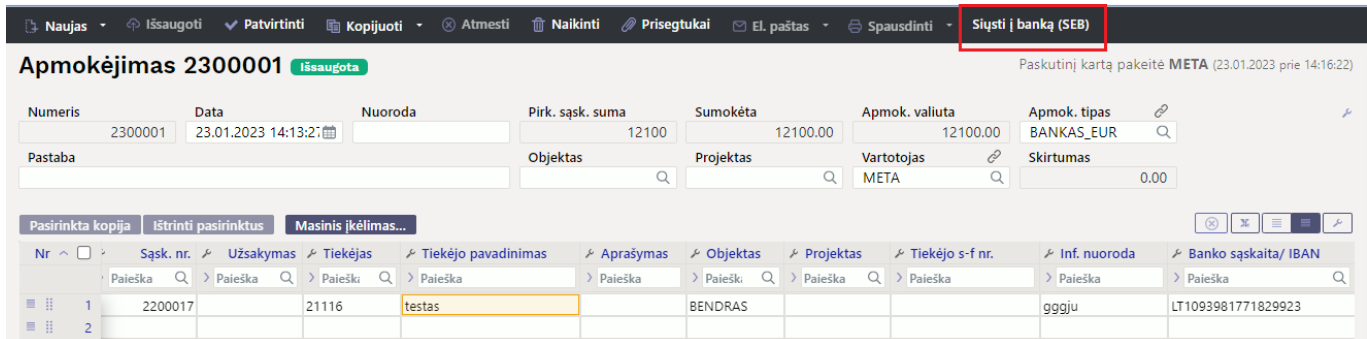
1. Jeigu importuojamo SEPA failo nepriima bankas, pasitikrinkite, ar apmokėjime, iš kurio formavote SEPA failą yra nurodytos tiekėjų banko sąskaitos, ar tiekėjų kortelėse yra nurodyti adresai įmonių adresai.

2. Jeigu importuojamo SEPA failo nepriima bankas, patikrinkite, ar SWIFT koduose nėra tarpų:

- NUSTATYMAI → Finansiniai nustatymai → Bankai;
- NUSTATYMAI → Pagrindiniai nustatymai → Įmonės banko SWIFT kodas;
- Tiekėjų kortelėse.

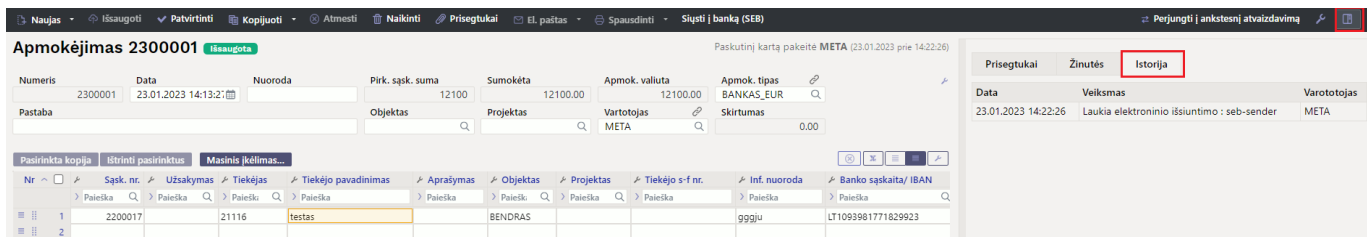
5.3. Mygtukas SIŪSTĪ Į BANKĄ

Jei apmokėjimo tipu SEB Baltic GW pažymėtas kaip eksporto kanalas, išsaugant atsiras mygtukas Siųsti į banką (SEB) apmokėjimui.



5.4. Siųsti mokėjimą į banką


Apmokėjimo dokumente paspauskite mygtuką Siųsti į banką (SEB) ir siuntimo informacija atsiras Istorijos skiltyje.



Paspaudus tą patį mygtuką kelis kartus, mokėjimai į banką bus siunčiami kiekvieną kartą iš naujo. Ištrinti dvigubus mokėjimus galite pačioje banko sistemoje.

5.5. Patikrinkite ir patvirtinkite mokėjimus banke

Prisijungus prie banko, patikrinkite ar teisinga informacija sukrito iš Direco sistemos, ir patvirtinkite apmokėjimus.

 Tokia klaida gali atsirasti, jei įmonė turi kelias banko sąskaitas, SEB Baltic Gateway sutartis yra pasirašyta vienai iš visų sąskaitų, o paslaugų mokesčio sąskaita yra kitos banke pasirinktos banko sąskaitos. **Kaip pataisyti:** iš apmokėjimo tipo ištrinkite MOKESČIŲ BANKO SĄSKAITA (SEPA XML EKSPORTAS) laukelį . Tokiu atveju paslaugos mokeskis imamas iš sutartyje nurodytos banko sąskaitos.

Nuorodos:

- Išankstinių apmokėjimų/pinigių gavimo sudengimai

6. Pirkimo sąskaitos apmokėjimas kita valiuta

6.1. Pilnas pirkimo sąskaitos apmokėjimas kita valiuta

Jei pirkimo sąskaita faktūra yra ne bazine valiuta, atsiskaitant atsiras valiutos kurso skirtumas. Norint, kad valiutos kurso operacijos būtų teisingos, būtina laikytis sekančių taisyklių. Buhalterinėms sąskaitoms yra naudojami šie sistemos nustatymai (pvz žemiau):

| | | | |
|--|-----------------------------------|---|---|
| Valiutos kurso neigiamas pokytis (korespondencija) | <input type="text" value="6803"/> | » | ? |
| Valiutos kurso neigiamas pokytis (Išlaidos) | <input type="text" value="6803"/> | » | ? |
| Valiutos nuostolis/rezultatas | <input type="text" value="6803"/> | » | ? |
| Užsienio valiutos nuostoliai (Apmokėjimai) | <input type="text" value="6312"/> | » | ? |
| Valiutos kurso teigiamas pokytis (korespondencija) | <input type="text" value="5803"/> | » | ? |
| Valiutos kurso teigiamas pokytis (Išlaidos) | <input type="text" value="5803"/> | » | ? |
| Valiutos pelnas | <input type="text" value="5803"/> | » | ? |
| Valiutos kurso teigiamas pokytis (Apmokėjimas) | <input type="text" value="6312"/> | » | ? |

6.1.1. Valiutinės pirkimo sąskaitos apmokėjimas ta pačia valiuta

- USD sąskaita faktūra gaunama iš tiekėjo, apmokama taip pat USD.

| Dokumentas | Data | Suma | Valiuta | Valiutos kursas | EUR | Valiutos skirtumas | Sistemos nustatymai (valiutos sąskaita) |
|------------------|------------|------|---------|-----------------|-------|--------------------|--|
| Pirkimo sąskaita | 31.01.2025 | 100 | USD | 0.961261175 | 96,13 | | |
| Apmokėjimas | 21.03.2025 | 100 | USD | 0.923105326 | 92,31 | 3,82 | Teigiama/neigiama valiutos kursų pokyčio įtaka |

Apmokėjimo dokumente reikia nurodyti:

- Mokėjimo data ir apmokėjimo tipas
- Pirkimo sąskaita faktūra įdedama į eilutę
- Patvirtinkite mokėjimą

Mokėjimo dokumentas: Naujas dizainas

Apmokėjimas 2500001 Patvirtintas Paskutinį kartą pakeitė META (21.03.2025 - 11:15:47)

Susiję dokumentai: korespondencija

Sukurti: Apmokėjimas išskaidytas tiekėjo Įvykis

Numeris: 2500001 | Data: 21.03.2025 10:54:47 | Nuoroda: | Apmokėta pirk. sąsk. suma EUR: 96.13 | Sumokėta iš viso EUR: 92.31 | Banko suma iš viso: 100.00 | Apmok. tipas: APMOKUSD

Pastaba: | Objektas: | Projektas: | Vartotojas: META | Skirtumas: -3.82

| Nr | Sąsk. nr. | Tiekėjas | Tiekėjo pavadinimas | Aprašymas | Objektas | Projektas | Valiuta | Valiutos kursas | Banko suma | Sąsk. valiuta | Sąsk. suma | Skirtumas | Sąsk. suma EUR | Sumokėti | Sumokėta EUI |
|----|-----------|----------|---------------------|-----------|----------|-----------|---------|-----------------|------------|---------------|------------|-----------|----------------|----------|--------------|
| 1 | 2500021 | 1001 | testas | | | | USD | 0.923105326 | 100.00 | USD | 100.00 | -3.82 | 96.13 | 100.00 | 92.31 |

Patvirtinus apmokėjimą susikuria korespondencija:

Finansai - korespondencijos TASU: 2500001 Išsaugota Paskutinį kartą pakeitė META (21.03.2025 - 11:25:31)

Sukurti: Neigiama korespondencija | Išskaidyti į periodus...

Tipas: TASU | Numeris: 2500001 | Data: 21.03.2025 10:54:47 | Nuoroda: | Aprašymas:

Debetas: 96.13 | Kreditas: 96.13 | Skirtumas: 0

| Nr | Sąskai | Objektas | Projektas | Aprašymas | Debe | Kredita | PV | Data | Pirkėjas | Tiekėjas | Ištekli | Valiuta | Valiutos | Valiuta | Kursas | Kiekis |
|----|--------|----------|-----------|---------------------------------|-------|---------|----|------|----------|----------|---------|---------|----------|---------|-------------|--------|
| 1 | 2711 | | | 2500021 testas sąskaitos banku | | 92.31 | | | | 1001 | | | 100.00 | USD | 0.923105326 | |
| 2 | 443 | | | 2500021 testas skolos tiekėjams | 96.13 | | | | | 1001 | | | 100.00 | USD | 0.961261175 | |
| 3 | 5803 | | | 2500021 Teigiama valiutų kursų | | 3.82 | | | | 1001 | | | 3.82 | EUR | 1 | |

6.1.2. Pirkimo sąskaitos faktūros apmokėjimas bazine valiuta (EUR) su centrinio banko tos dienos kursu

- USD sąskaita faktūra gauta iš tiekėjo, sumokėta EUR pagal centrinio banko mokėjimo dienos kursą.

| Dokumentas | Data | Suma | Valiuta | Valiutos kursas | EUR | Valiutos skirtumas | Sitemos nustatymai (valiutos sąskaita) |
|------------------|------------|-------|---------|-----------------|-------|--------------------|--|
| Pirkimo sąskaita | 31.01.2025 | 100 | USD | 0.961261175 | 96,13 | | |
| Pirkimo sąskaita | 21.03.2025 | 100 | USD | 0.923105326 | 92,31 | 3,82 | Teigiama/neigiama valiutos kursų pokyčio įtaka |
| Apmokėjimas | 21.03.2025 | 92,31 | EUR | | 1 | 92,31 | |

Apmokėjimo dokumente reikia nurodyti:

- Mokėjimo data ir apmokėjimo tipas
- Pirkimo sąskaita faktūra įdedama į eilutę
- EUR įvedama, arba pasirenkama laukelyje *Valiuta*.
- Patvirtinkite apmokėjimą.
- Suma į eurus konvertuojama automatiškai lauke *Banko suma*, nieko keisti nereikia.

Mokėjimo dokumentas: Naujas dizainas

Apmokėjimas 2500001 Patvirtintas Paskutinį kartą pakeitė META (21.03.2025 - 11:40:27)

Susiję dokumentai: korespondencija

Sukurti: Apmokėjimas išskaidytas tiekėjo Įvykis

Numeris: 2500001 | Data: 21.03.2025 10:54:47 | Nuoroda: | Apmokėta pirk. sąsk. suma EUR: 96.13 | Sumokėta iš viso EUR: 92.31 | Banko suma iš viso: 92.31 | Apmok. tipas: BANKAS_EUR

Pastaba: | Objektas: | Projektas: | Vartotojas: META | Skirtumas: -3.82

| Nr | Sąsk. nr. | Tiekėjas | Tiekėjo pavadinimas | Aprašymas | Objektas | Projektas | Valiuta | Valiutos kursas | Banko suma | Sąsk. valiuta | Sąsk. suma | Skirtumas | Sąsk. suma EUR | Sur |
|----|-----------|----------|---------------------|-----------|----------|-----------|---------|-----------------|------------|---------------|------------|-----------|----------------|-----|
| 1 | 2500021 | 1001 | TEST | | | | EUR | | 1 | EUR | 92.31 | -3.82 | 96.13 | Pe |

Patvirtinus apmokėjimą susikuria korespondencija:

| Nr | Sąskai | Objektas | Projektas | Aprašymas | Debe | Kredita | PV | Data | Pirkėjas | Tiekėjas | Išteklii | Valiuta | Valiutos | Valiuta | Kursas | Kiekis |
|----|--------|----------|-----------|--------------------------------|-------|---------|----|------|----------|----------|----------|---------|----------|---------|-------------|--------|
| 1 | 271 | | | 2500021 TEST | | 92.31 | | | | 1001 | | | 92.31 | EUR | | 1 |
| 2 | 443 | | | 2500021 TEST | 96.13 | | | | | 1001 | | 100.00 | | USD | 0.961261175 | |
| 3 | 5803 | | | 2500021 Teigiama valiutų kursų | | 3.82 | | | | 1001 | | | 3.82 | EUR | | 1 |

6.1.3. Pirkimo sąskaitos faktūros apmokėjimas bazine valiuta (EUR) ne su centrinio banko tos dienos kursu

- USD sąskaita faktūra gaunama iš tiekėjo, apmokama eurais pagal su tiekėju sutartą kursą.

| Dokumentas | Data | Suma | Valiuta | Valiutos kursas | EUR | Valiutos skirtumas | Sitemos nustatymai (valiutos sąskaita) |
|------------------|------------|-------|---------|-----------------|-------|--------------------|--|
| Pirkimo sąskaita | 31.01.2025 | 100 | USD | 0.961261175 | 96,13 | | |
| Pirkimo sąskaita | 21.03.2025 | 100 | USD | 0.923105326 | 92,31 | 3,82 | Teigiama/neigiama valiutos kursų pokyčio įtaka |
| Apmokėjimas | 21.03.2025 | 92,46 | EUR | 1,0016655 | 92,46 | 0,15 | Teigiama/neigiama valiutos kursų pokyčio įtaka |



Apmokėjimo dokumente reikia nurodyti: (Svarbu veiksmus atlikti nurodyta tvarka):

- Mokėjimo data ir apmokėjimo tipas
- Pirkimo sąskaita faktūra įdedama į eilutę
- Laukelyje *Valiuta* pasirinkite, arba įrašykite valiutos kodą, kuriuo atliekamas mokėjimas: EUR
- Į laukelį Banko suma įveskite iš banko mokėtiną sumą: 92,46
- Dukart spustelėkite lauką **Įvertinti pasl.**
- Patvirtinti apmokėjimą.

| Nr | Sąsk. nr. | Tiekėjas | Tiekėjo pavadinimas | Aprašymas | Objektas | Projektas | Valiuta | Banko sumi | Įvertinti pasl. | Valiutos kursas | Sąsk. valiuta | Sąsk. suma | Skirtumas | Sąsk. suma EUR | Sumokėti | Sumokėta EUI |
|----|-----------|----------|---------------------|-----------|----------|-----------|---------|------------|-----------------|-----------------|---------------|------------|-----------|----------------|----------|--------------|
| 1 | 2500021 | 1001 | testas | | | | EUR | 92.46 | 0.9246 | 1 USD | | 100.00 | -3.67 | 96.13 | 100.00 | 92.31 |

Patvirtinus apmokėjimą susikuria korespondencija:

Finansai - korespondencijos TASU: 2500001 Išsaugota Paskutinį kartą pakeitė META (21.03.2025 - 12:04:58)

Sukurti: Neigiama korespondencija Išskaidyti | periodus...

Tipas: TASU Numeris: 2500001 Data: 21.03.2025 10:54:47 Nuoroda: Aprašymas:

Debetas: 96.28

Kreditas: 96.28 Skirtumas: 0

Masinis įkėlimas... Įterpti receptą... Išskaidyti pagal išteklius

| Nr | Sąskai | Objektas | Projekta | Aprašymas | Debe | Kredita | PV | Data | Pirkėjas | Tiekėjas | Ištekli: | Valiut: | Valiutos | Valiut: | Kursas |
|----|--------|----------|----------|---------------------------------|-------|---------|----|------|----------|----------|----------|---------|----------|---------|-------------|
| 1 | 271 | Paieška | Paieška | 2500021 testas | | 92.46 | | | | 1001 | | | 92.46 | EUR | 1 |
| 2 | 443 | | | 2500021 testas | 96.13 | | | | | 1001 | | 100.00 | | USD | 0.961261175 |
| 3 | 6312 | | | 2500021 Kitos bendrosios ir adi | 0.15 | | | | | 1001 | | 0.15 | | EUR | 1 |
| 4 | 5803 | | | 2500021 Teigiama valiutų kursų | | 3.82 | | | | 1001 | | | 3.82 | EUR | 1 |

6.1.4. Pirkimo sąskaitos faktūros apmokėjimas kita valiuta (ne bazine) su centrinio banko dienos kursu

- USD sąskaita faktūra gauta iš tiekėjo, apmokėta Švedijos kronomis (SEK) tiksliai pagal centrinio banko kursą mokėjimo dieną.

| Dokumentas | Data | Suma | Valiuta | Valiutos kursas | EUR | Valiutos skirtumas | Sitemos nustatymai (valiutos sąskaita) |
|------------------|------------|----------|---------|-----------------|--------|--------------------|--|
| Pirkimo sąskaita | 31.01.2025 | 1000 | USD | 0.961261175 | 961,26 | | |
| Pirkimo sąskaita | 21.03.2025 | 1000 | USD | 0.923105326 | 923,11 | 38,15 | Teigiama/neigiama valiutos kursų pokyčio įtaka |
| Apmokėjimas | 21.03.2025 | 10181.39 | SEK | 0.96125761 | 923,11 | 0 | Teigiama/neigiama valiutos kursų pokyčio įtaka |

Apmokėjimo dokumente reikia nurodyti:

- Mokėjimo data ir apmokėjimo tipas
- Pirkimo sąskaita faktūra įdedama į eilutę
- SEK įvedama, arba pasirenkama laukelyje *Valiuta*.
- Patvirtinkite apmokėjimą.
- Suma konvertuojama į SEK automatiškai laukelyje *Banko suma*, nieko nereikia keisti.
- Valiutos kurso pokytis korespondencijoje pasiskaičiuoja automatiškai.

Mokėjimo dokumentas: Naujas dizainas

Apmokėjimas 2500001 Patvirtintas Paskutinį kartą pakeitė META (21.03.2025 - 13:21:05)

Susiję dokumentai: korespondencija

Sukurti: Apmokėjimas išskaidytas tiekėjo Įvykis

Numeris: 2500001 Data: 21.03.2025 10:54:47 Nuoroda: Apmokėta pirk. sąsk. suma EUR: 961.26 Sumokėta iš viso EUR: 923.11 Banko suma iš viso: 10181.39 Apmok. tipas: BANKAS_EUR

Pastaba: Objektas: Projekta: Vartotojas: Skirtumas: -38.15

Masinis įkėlimas... Greitos nuorodos: Tiekėjas | PreID | Inf. nuoroda

| Nr | Sąsk. nr. | Tiekėjas | Tiekėjo pavadinimas | Aprašymas | Objektas | Projekta | Valiuta | Banko suma | Įvertinti pasl. | Valiutos kursas | Sąsk. valiuta | Sąsk. suma | Skirtumas | Sąsk. suma EUR | Sumokėti: | Sumokėta EUI |
|----|-----------|----------|-----------------------|-----------|----------|----------|---------|------------|-----------------|-----------------|---------------|------------|-----------|----------------|-----------|--------------|
| 1 | 2500021 | 1001 | BESTFOODS POLSKA Sp.z | | | | SEK | 10181.39 | 0.96125761 | 0.090665941 | USD | 1000.00 | -38.16 | 961.26 | 1000.00 | 923.11 |

Patvirtinus apmokėjimą susikuria korespondencija:

Finansai - korespondencijos TASU: 2500001 Išsaugota Paskutinį kartą pakeitė META (21.03.2025 - 13:21:05)

Sukurti: Neigiama korespondencija Išskaidyti | periodus...

Tipas TASU
 Numeris 2500001
 Data 21.03.2025 10:54:47
 Nuoroda
 Aprašymas

Debetas 961.26
 Kreditas 961.26
 Skirtumas 0

Masinis įkelimas... Įterpti receptą... Išskaidyti pagal išteklius

| Nr | Sąska | Objektas | Projekts | Aprašymas | Debe | Kredita | PV | Data | Pirkėjas | Tiekėjas | Ištekli | Valiuta | Valiutos | Valiuta | Kursas |
|----|-------|----------|----------|--------------------------------|--------|---------|----|------|----------|----------|---------|---------|----------|---------|-------------|
| 1 | 271 | | | 2500021 BESTFOODS POLSKA S | | 923.11 | | | | 1001 | | | 10181.39 | SEK | 0.090665941 |
| 2 | 443 | | | 2500021 BESTFOODS POLSKA S | 961.26 | | | | | 1001 | | 1000.00 | | USD | 0.961261175 |
| 3 | 5803 | | | 2500021 Teigiama valiutų kursų | | 38.15 | | | | 1001 | | | 38.15 | EUR | 1 |

6.1.5. Pirkimo sąskaitos faktūros apmokėjimas kita valiuta (ne bazine) ne su centrinio banko dienos kursu

- USD sąskaita faktūra gaunama iš tiekėjo, apmokama SEK pagal su tiekėju sutartą kursą.



Apmokėjimo dokumente reikia nurodyti: (Svarbu veiksmus atlikti nurodyta tvarka):

- Mokėjimo data ir apmokėjimo tipas
- Pirkimo sąskaita faktūra įdedama į eilutę
- Laukelyje *Valiuta* pasirinkite, arba įrašykite valiutos kodą, kuriuo atliekamas mokėjimas: SEK
- Į laukelį *Banko suma* įveskite iš banko mokėtiną sumą: 9850.00
- Dukart spustelėkite lauką **Įvertinti pasl.**
- Patvirtinkite mokėjimą.

Mokėjimo dokumentas: Naujas dizainas: Įvedus 9850 SEK, rodomas įspėjimas

Dukart spustelėjus Įvertinti pasl. ir patvirtinus:

Apmokėjimas 2500001 Patvirtintas Paskutinį kartą pakeitė META (21.03.2025 - 15:28:42)

Susiję dokumentai: korespondencija

Sukurti: Apmokėjimas (išskaidytas tiekėjo) Įterpti

Numeris 2500001
 Data 21.03.2025 10:54:47
 Nuoroda
 Apmokėta pirk. sąsk. suma EUR 961.26
 Sumokėta iš viso EUR 893.06
 Banko suma iš viso 9850.00
 Apmok. tipas BANKAS_EUR

Pastaba
 Objektas
 Projektas
 Vartotojas META
 Skirtumas -68.20

Masinis įkelimas... Greitos nuorodos Tiekėjas PreID Inf. nuoroda

| Nr | Sąsk. nr. | Tiekėjas | Tiekėjo pavadinimas | Aprašymas | Objektas | Projektas | Valiuta | Banko suma | Įvertinti pasl. | Valiutos kursas | Sąsk. valiuta | Sąsk. suma | Skirtumas | Sąsk. suma EUR | Sumokėta | Sumokėta EUI |
|----|-----------|----------|-------------------------|-----------|----------|-----------|---------|------------|-----------------|-----------------|---------------|------------|-----------|----------------|----------|--------------|
| 1 | 2500021 | 1001 | BESTFOODS POLSKA Sp. Zi | | | | SEK | 9850.00 | 0.92310663 | 0.090665941 | USD | 1000.00 | -68.20 | 961.26 | 1000.00 | 923.11 |

Patvirtinus apmokėjimą susikuria korespondencija:

Finansai - korespondencijos TASU: 2500001 Išsaugota Paskutinį kartą pakeitė META (21.03.2025 - 15:28:42)

Sukurti: Neigiama korespondencija | Išskaidyti į periodus...

Tipas Numeris **Data** **Nuoroda** **Aprašymas**

TASU 2500001 21.03.2025 10:54:47

Debetas 931.21

Kreditas 931.21 **Skirtumas** 0

Masinis įkėlimas... Išterpti receptą... Išskaidyti pagal išteklius

| Nr | Sąska | Objektas | Projekts | Aprašymas | Debe | Kredita | PV | Data | Pirkėjs | Tiekėjas | Ištekli | Valiut | Valiutos | Valiut | Kursas |
|----|-------|----------|----------|--------------------------------|--------|---------|----|------|---------|----------|---------|---------|----------|--------|-------------|
| 1 | 271 | Paieška | Paieš | 2500021 BESTFOODS POLSKA S | | 893.06 | | | | 1001 | | | 9850.00 | SEK | 0.090665941 |
| 2 | 443 | Paieška | Paieš | 2500021 BESTFOODS POLSKA S | 961.26 | | | | | 1001 | | 1000.00 | | USD | 0.961261175 |
| 3 | 5803 | Paieška | Paieš | 2500021 Teigiama valiutų kursų | | 38.15 | | | | 1001 | | | 38.15 | EUR | 1 |
| 4 | 5803 | Paieška | Paieš | Teigiama valiutų kursų pokyčio | | 30.05 | | | | | | -30.05 | | EUR | 1 |

6.1.6. Išankstinis apmokėjimas tiekėjui valiuta

Apmokėjimo dokumente reikia nurodyti:

- Mokėjimo data ir apmokėjimo tipas
- Tiekėjo kodas įvedamas į lauką **Tiekėjas**
- Pasirinkite arba įrašykite valiutos kodą, kuriuo tiekėjas nori išankstinio apmokėjimo į laukelį Valiuta: pvz., **USD**
- Laukelyje **Banko suma** įveskite išankstinio mokėjimo sumą valiuta
- Patvirtinkite mokėjimą

Mokėjimo dokumentas: Naujas dizainas:

Apmokėjimas 2500001 Patvirtintas Paskutinį kartą pakeitė META (21.03.2025 - 15:42:35)

Susiję dokumentai: korespondencija

Sukurti: Apmokėjimas išskaidytas tiekėjo Išvoks

Numeris 2500001 **Data** 21.03.2025 10:54:47 **Nuoroda** **Apmokėta pirk. sąsk. suma EUR** 923.11 **Sumokėta iš viso EUR** 923.11 **Banko suma iš viso** 1000.00 **Apmok. tipas** BANKAS_EUR

Pastaba **Objektas** **Projekts** **Vartotojas** META **Skirtumas** 923.11

Masinis įkėlimas... Greitos nuorodos Tiekėjas PreID Inf. nuoroda

| Nr | Sąsk. nr. | Tiekėjas | Tiekėjo pavadinimas | Aprašymas | Objektas | Projekts | Valiuta | Banko suma | Įvertinti past. | Valiutos kursas | Sąsk. valiuta | Sąsk. suma | Skirtumas | Sąsk. suma EUR | Sumokėta | Sumokėta EUI |
|----|-----------|----------|----------------------------|-------------|----------|----------|---------|------------|-----------------|-----------------|---------------|------------|-----------|----------------|----------|--------------|
| 1 | 1001 | 1001 | BESTFOODS POLSKA Sp.Z.O.O. | Išankstinis | | | USD | 1000.00 | | 0.923105326 | Paieška | 923.11 | | 923.11 | | 923.11 |

Patvirtinus apmokėjimą susikuria korespondencija:

Finansai - korespondencijos TASU: 2500001 Išsaugota Paskutinį kartą pakeitė META (21.03.2025 - 15:42:35)

Sukurti: Neigiama korespondencija | Išskaidyti į periodus...

Tipas Numeris **Data** **Nuoroda** **Aprašymas**

TASU 2500001 21.03.2025 10:54:47

Debetas 923.11

Kreditas 923.11 **Skirtumas** 0

Masinis įkėlimas... Išterpti receptą... Išskaidyti pagal išteklius

| Nr | Sąska | Objektas | Projekts | Aprašymas | Debe | Kredita | PV | Data | Pirkėjs | Tiekėjas | Ištekli | Valiut | Valiutos | Valiut | Kursas | Kiekis |
|----|-------|----------|----------|----------------------------|--------|---------|----|------|---------|----------|---------|---------|----------|--------|-------------|--------|
| 1 | 271 | Paieška | Paieš | BESTFOODS POLSKA Sp.Z.O.O. | | 923.11 | | | | 1001 | | | 1000.00 | USD | 0.923105326 | |
| 2 | 2081 | Paieška | Paieš | BESTFOODS POLSKA Sp.Z.O.O. | 923.11 | | | | | 1001 | | 1000.00 | | USD | 0.923105326 | |

6.2. Dalinis pirkimo sąskaitos apmokėjimas valiuta

6.2.1. Dalinis pirkimo sąskaitos apmokėjimas ta pačia valiuta

- USD sąskaita faktūra gaunama iš tiekėjo, apmokama taip pat USD, pvz 50%.

| Dokumentas | Data | Suma | Valiuta | Valiutos kursas | EUR | Valiutos skirtumas | Sitemos nustatymai (valiutos sąskaita) |
|------------------|------------|------|---------|-----------------|--------|--------------------|--|
| Pirkimo sąskaita | 31.01.2025 | 1000 | USD | 0.961261175 | 961,26 | | |
| Apmokėjimas | 21.03.2025 | 500 | USD | 0.923105326 | 461.55 | 19,08 | Teigiama/neigiama valiutos kursų pokyčio įtaka |

Apmokėjimo dokumente reikia nurodyti:

- Mokėjimo data ir apmokėjimo tipas
- Pirkimo sąskaita faktūra įdedama į eilutę
- Į laukelį **Banko suma** įveskite iš banko mokėtiną sumą: pvz., 500 USD
- Patvirtinkite mokėjimą

Apmokėjimas 2500001 Patvirtintas

Susiję dokumentai: korespondencija

Sukurti: Apmokėjimas Išskaidytas tiekėjo Įvykis

Numeris: 2500001, Data: 21.03.2025 10:54:47, Nuoroda: , Apmokėta pirk. sąsk. suma EUR: 961.26, Sumokėta iš viso EUR: 461.55, Banko suma iš viso: 500.00, Apmok. tipas: BANKAS_EUR

Pastaba: , Objektas: , Projektas: , Vartotojas: META, Skirtumas: -499.71

| Nr | Sąsk. nr. | Tiekėjas | Tiekėjo pavadinimas | Aprašymas | Objektas | Projektas | Valiuta | Banko suma | Ivertinti pasl. | Valiutos kursas | Sąsk. valiuta | Sąsk. suma | Skirtumas | Sąsk. suma EUR | Sumokėta | Sumokėta EUR |
|----|-----------|----------|-----------------------|-----------|----------|-----------|---------|------------|-----------------|-----------------|---------------|------------|-----------|----------------|----------|--------------|
| 1 | 2500021 | 1001 | BESTFOODS POLSKA Sp.z | | | | USD | 500.00 | | 0.923105326 | USD | 1000.00 | -499.71 | 961.26 | 500.00 | 461.55 |

Patvirtinus apmokėjimą susikuria korespondencija:

Finansai - korespondencijos TASU: 2500001 Išsaugota

Sukurti: Neigiama korespondencija | Išskaidyti į periodus...

Tipas: TASU, Numeris: 2500001, Data: 21.03.2025 10:54:47, Nuoroda: , Aprašymas:

Debetas: 480.63, Kreditas: 480.63, Skirtumas: 0

| Nr | Sąskai | Objektas | Projektas | Aprašymas | Debe | Kredita | PV | Data | Pirkėjas | Tiekėjas | Išteklis | Valiuta | Valiutos | Valiuta | Kursas | Kiekis |
|----|--------|----------|-----------|--------------------------------|--------|---------|----|------|----------|----------|----------|---------|----------|---------|-------------|--------|
| 1 | 271 | | | 2500021 BESTFOODS POLSKA | | 461.55 | | | | 1001 | | | 500.00 | USD | 0.923105326 | |
| 2 | 443 | | | 2500021 BESTFOODS POLSKA | 480.63 | | | | | 1001 | | | 500.00 | USD | 0.961261175 | |
| 3 | 5803 | | | 2500021 Teigiama valiutų kursų | | 19.08 | | | | 1001 | | | 19.08 | EUR | 1 | |

6.2.2. Dalinis pirkimo sąskaitos apmokėjimas bazine valiuta (EUR)



Veikia tik naujo dizaino apmokėjimo dokumente.

- USD sąskaita faktūra gaunama iš tiekėjo, apmokama dalinai, eurais, pagal su tiekėju sutartą kursą.
- Pavyzdžiui, 1000 USD pirkimo sąskaita, apmokama 50% pirkimo sąskaitos faktūros, t.y. 500 USD, iš banko apmokama 470 EUR.



Apmokėjimo dokumente reikia nurodyti: (Svarbu veiksmus atlikti nurodyta tvarka):

- Mokėjimo data ir apmokėjimo tipas
- Pirkimo sąskaita faktūra įdedama į eilutę

- Laukelyje *Valiuta* pasirinkite, arba įrašykite valiutos kodą, kuriuo atliekamas mokėjimas: EUR
- Į laukelį *Banko suma* įveskite iš banko mokėtiną sumą: 470.00
- Įveskite pirkimo sąskaitos faktūros vertę valiuta į laukelį **Sumokėta suma**: 500.00
- Spustelėkite formulę **fx** laukelyje **Sumokėta suma**
- Patvirtinkite mokėjimą.

Mokėjimo dokumentas: Naujas dizainas:

Apmokėjimas 2500001 Išsaugota Paskutinį kartą pakeitė META (25.03.2025 - 07:59:59)

Sukurti: Apmokėjimas išskaidytas tiekėjo | Įvykis

Numeris: 2500001 Data: 21.03.2025 10:54:47 Nuoroda: Apmokėta pirk. sąsk. suma EUR: 961.26 Sumokėta iš viso EUR: 470.00 Banko suma iš viso: 470.00 Apmok. tipas: BANKAS_EUR

Pastaba: Objektas: Projektas: Vartotojas: META Skirtumas: -491.26

| Nr | Sąsk. nr. | Tiekėjas | Tiekėjo pavadinimas | Aprašymas | Objektas | Projektas | Valiuta | Banko suma | Sumokėta | Apmokėta sum. | Įvertinti pasl. | Valiutos kursas | Sąsk. valiuta | Sąsk. suma |
|----|-----------|----------|-----------------------|-----------|----------|-----------|---------|------------|----------|---------------|-----------------|-----------------|---------------|------------|
| 1 | 2500021 | 1001 | BESTFOODS POLSKA Sp.Z | | | | EUR | 470.00 | 500.00 | 500.00 fx | 0.94 | 1 USD | 1000.00 | |

Patvirtinus apmokėjimą susikuria korespondencija:

Finansai – korespondencijos TASU: 2500001 Išsaugota Paskutinį kartą pakeitė META (25.03.2025 - 08:04:06)

Sukurti: Neigiamą korespondencija | Išskaidyti į periodus...

Tipas: TASU Numeris: 2500001 Data: 21.03.2025 10:54:47 Nuoroda: Aprašymas:

Debetas: 489.08 Kreditas: 489.08 Skirtumas: 0

| Nr | Sąsk. nr. | Objektas | Projektas | Aprašymas | Debe | Kredita | PV | Data | Pirkėjas | Tiekėjas | Išteklių | Valiuta | Valiutos | Valiuta | Kursas | Kiekis |
|----|-----------|----------|-----------|---------------------------------|--------|---------|----|------|----------|----------|----------|---------|----------|-------------|--------|--------|
| 1 | 271 | | | 2500021 BESTFOODS POLSKA S | | 470.00 | | | | 1001 | | | 470.00 | EUR | 1 | |
| 2 | 443 | | | 2500021 BESTFOODS POLSKA S | 480.63 | | | | | 1001 | | 500.00 | USD | 0.961261175 | | |
| 3 | 6312 | | | 2500021 Kitos bendrosios ir adi | 8.45 | | | | | 1001 | | 8.45 | EUR | | 1 | |
| 4 | 5803 | | | 2500021 Teigiama valiutų kursų | | 19.08 | | | | 1001 | | 19.08 | EUR | | 1 | |

From: <https://wiki.directo.ee/> - Directo Help

Permanent link: https://wiki.directo.ee/lt/or_tasumine?rev=1742882778

Last update: 2025/03/25 08:06

