Table of Contents

Numatomi apmokėjimai 3
Tiekėjo kaip pirkėjo pirkimo/pardavimo skolų sudengimas 4
Tiekėjo kaip pirkėjo išankstinių mokėjimų sudengimas 7

Numatomi apmokėjimai

Ataskaita skirta peržiūrėti artėjančius apmokėjimus ir juos suformuoti.

Susiformavus ataskaitą, galite pasižymėti kurias sąskaitas norėsite apmokėti ir tuomet spausti mygtuka „SUKURTI MOKĖJIMĄ“:

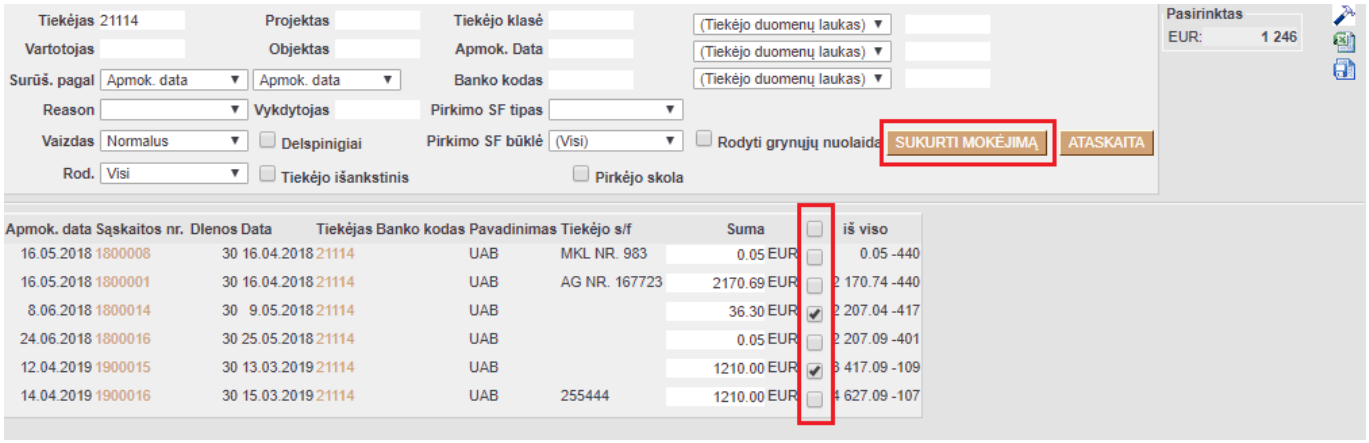

Sudengimo dokumentai:

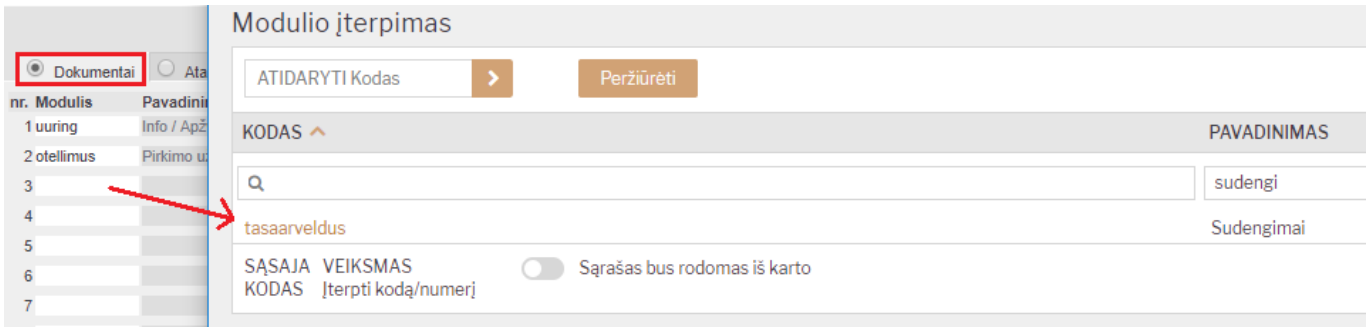

Sudengimų kūrimo ataskaita:

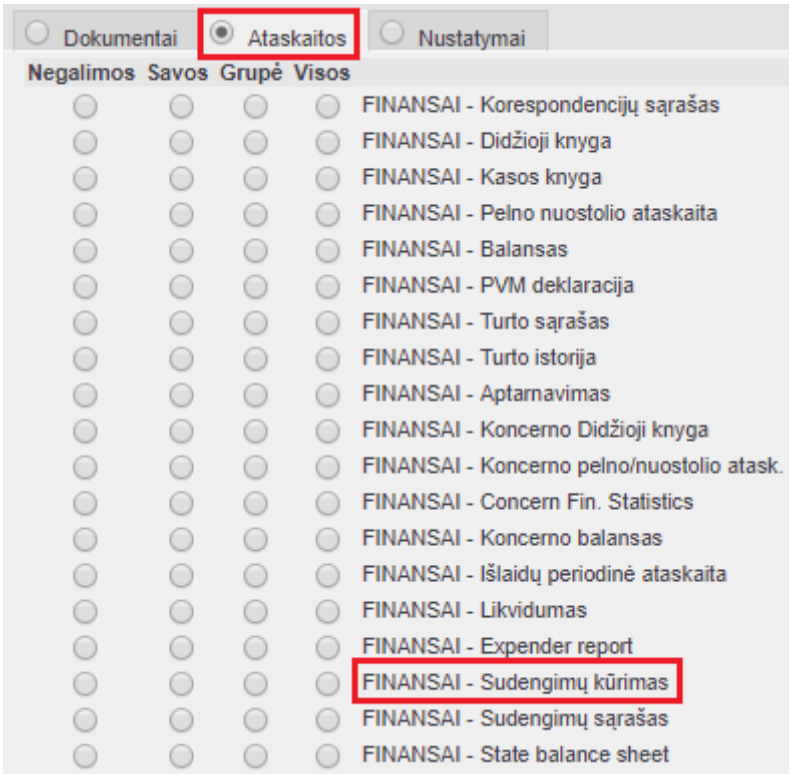

Tiekėjo kaip pirkėjo pirkimo/pardavimo skolų sudengimas

Ši ataskaita naudojama, kai norima sudengti tiekėjo ir pirkėjo mokėjimus.

Tiekėjo kortelėje turite nurodyti jį atitinkančio pirkėjo kodą:

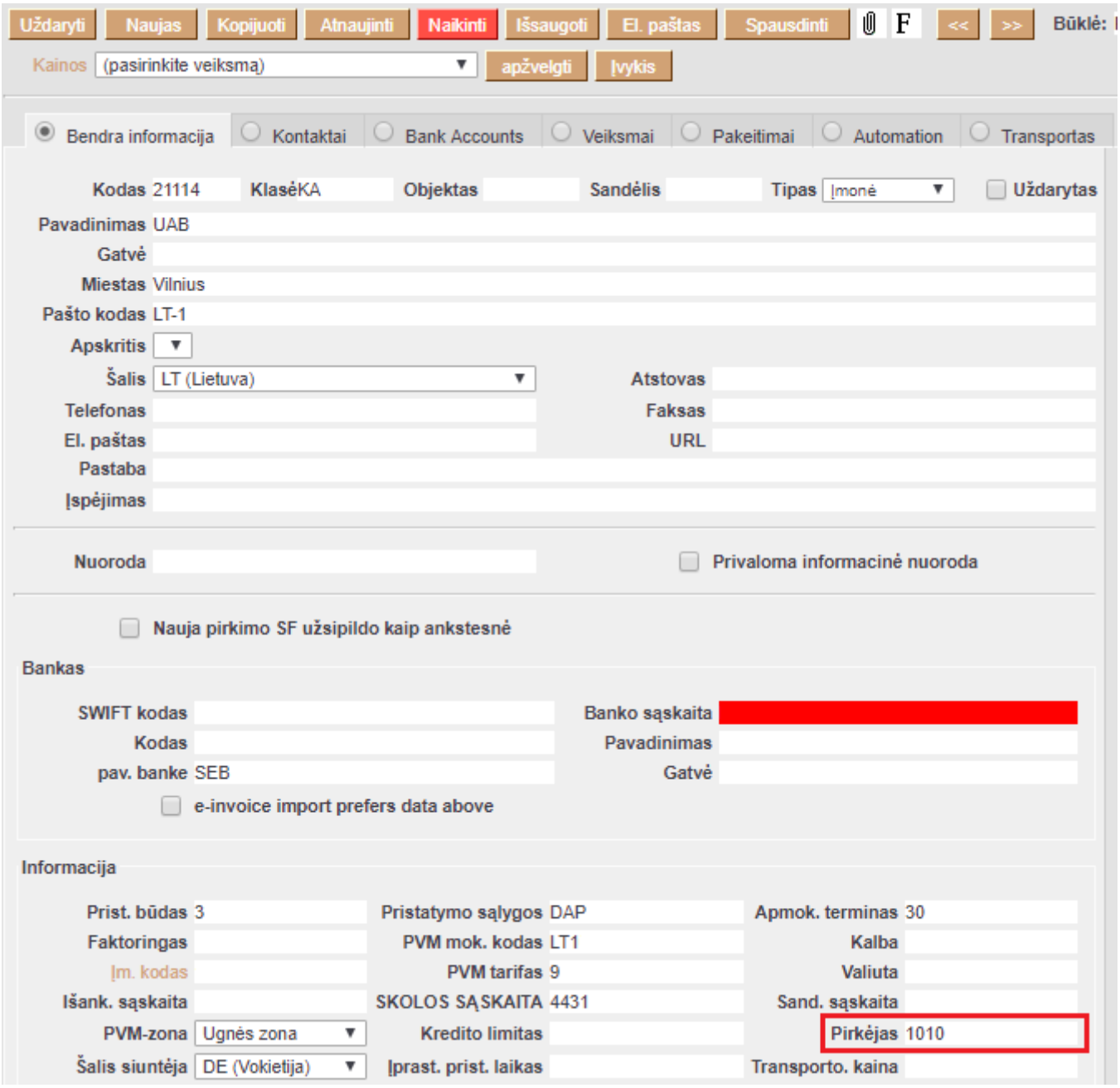

Ataskaitą rasite FINANSAI → ATASKAITOS → Sudengimų kūrimas

Galima pasirinkti norimus parametrus:

- Tiekėjas - jei norite formuoti sudengimą su vienu tiekėju, įrašykite tiekėjo kodą arba spustelėkite pelytės kairiuoju klavišu 2 kartus ir pasirinkite iš sąrašo - į ataskaitą bus įtraukiamos tik tos sąskaitos, kurios skirtos šiam tiekėjui;
- Data - įrašyti datą, iki kurios žiūrimi numatomi apmokėjimai.

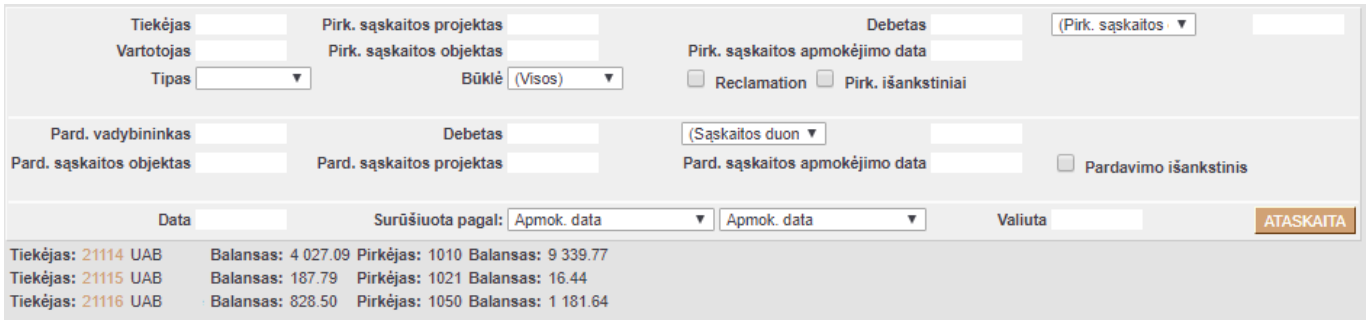

Paspaudus mygtuką ATASKAITA, gausite informacija apie tiekėjų ir pirkėjų skolas. Paspaudus ant tiekėjo kodo, atsidarys naujas dokumentas, kuriame bus tiekėjo ir pirkėjo sąskaitos, kurias bus galima sudengti.

Šioje ataskaitoje rodoma informacija apie:

- Dokumentų apmokėjimo data.
- Pirkimo/pardavimo sąskaitos Nr.
- Pirkimo/pardavimo sąskaitų sumos.
- Pirkimo/pardavimo sąskaitų balansas.

Laukeliuose „TA pirkimo sąskaita“ ir „TA sąskaita“ reikia susidėti varneles, kuriuos dokumentus norėsite sudengti. Jeigu sumos skiriasi, tuomet laukeliause galima sumas pasikoreguoti, kad bendras pirkimo/pardavimo balansas būtų lygus nuliui.

Kai bendras pirkimo/pardavimo balansas lygus nuliui, spauskite mygtuką „Sudengti“.

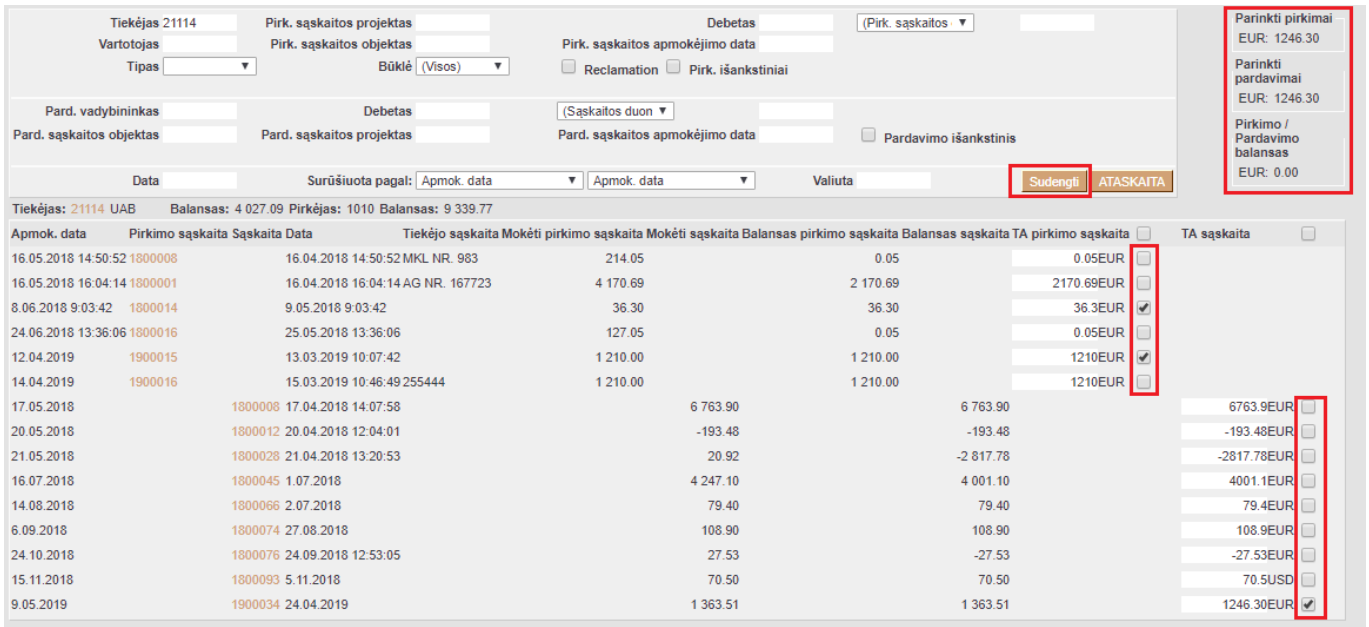

Atsidaro naujas sudengimo dokumentas, kuriame yra nurodomas tiekėjo/pirkėjo kodas, pirkimo/pardavimo sumos.

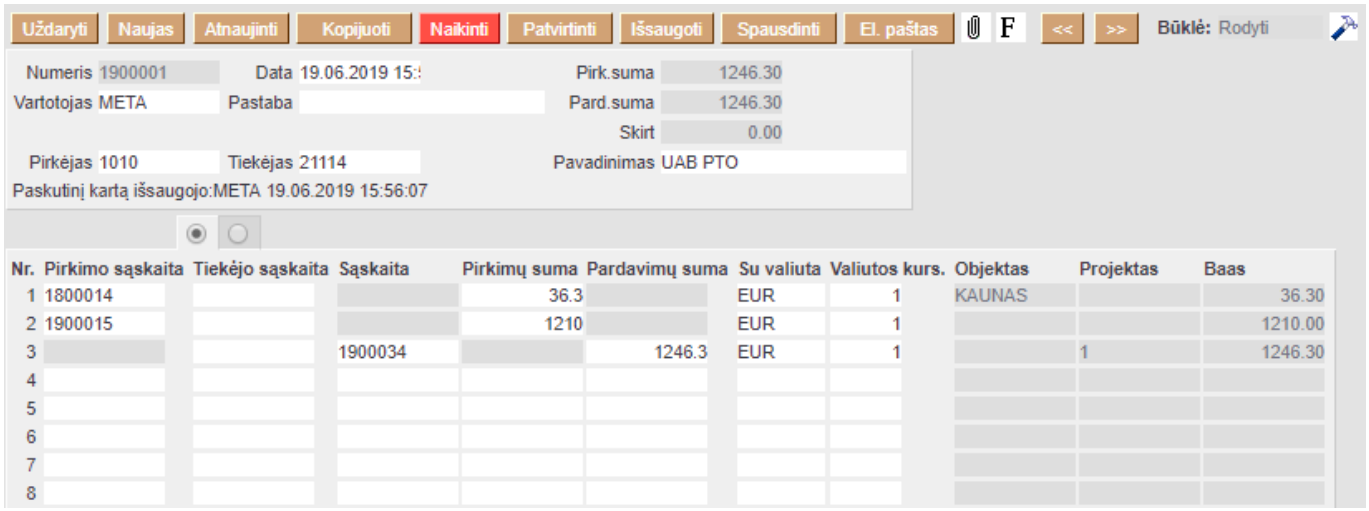

Skirtumas turi būti lygus nuliui, kadangi tik tuomet galėsite patvirtinti sudengimo dokumentą.

Tiekėjo kaip pirkėjo išankstinių mokėjimų sudengimas

Norėdami sudengti įmonės kaip pirkėjo ir kaip tiekėjo išankstinius apmokėjimus, veskite du dokumentus - vieną pinigų gavimą ir vieną apmokėjimą.

Apmokėjimas:

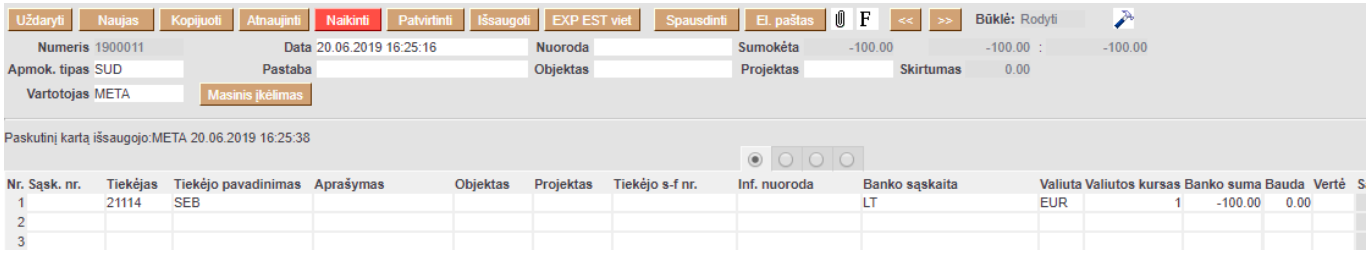

Pinigų gavimas:

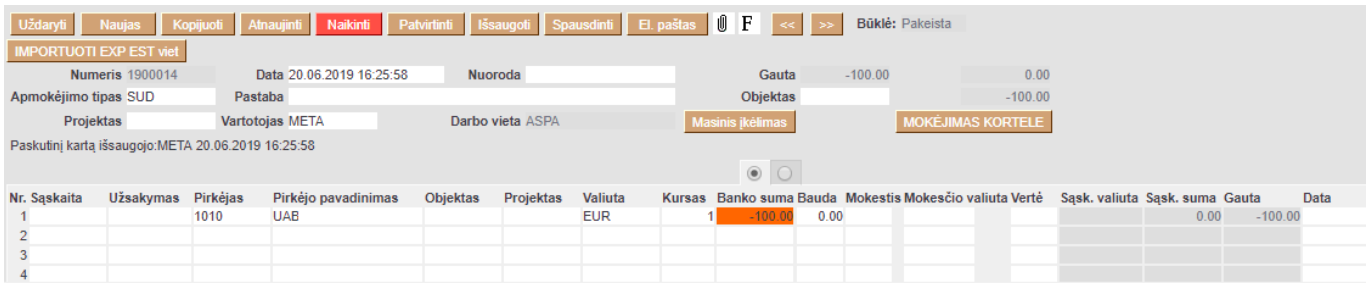

Šiuo atveju sąskaitų laukeliai liks tušti ir banko sumos bus neigiamos.

Nuorodos:

- Sudengimų sąrašas

From:
https://wiki.directo.ee/ - **Directo Help**

Permanent link:
https://wiki.directo.ee/lt/or_aru_tasu_ennustus?rev=1564469668

Last update: **2019/07/30 09:54**