

Table of Contents

Tiekėjo būklė	3
----------------------------	----------

Tiekėjo būklė

Tiekėjo būklės ataskaitoje pateikiama informacija apie .

Šią ataskaitą galime rasti: PIRKIMAI → ATASKAITOS → Tiekėjo būklė.

Pagrindiniai filtrai (pasirenkami pagal poreikį):




- **Vartotojas** -
- **Objektas** -
- **Tiekėjas** -
- **Data** -
- **Minimalus balansas** -

Norėdami ataskaitoje matyti papildomą informaciją apie tiekėjo būklę, uždedame varneles:

- **sąskaitos su balansu** -
- **nulinis balansas** -

Ataskaita gaunama pasirinkus norimus filtrus ir paspaudus mygtuką **ATASKAITA**.

Spustelėjus mygtuką **Išankstinis apmokėjimas** atsidaro Tiekėjo išankstinių mokėjimų sąrašas.

Vartotojas	Objektas	Tiekėjas 1001	Data	Minimalus balansas	  			
<input checked="" type="checkbox"/> sąskaitos su balansu	<input type="checkbox"/> nulinis balansas	ATASKAITA						
Hankija: 1001 UAB Tiekėjas1								
Išankstinis apmokėjimas: 35 020,00								
Sąskaitos nr.	Sąskaitos laikas	Apmokėjimo terminas	Sąskaitoje	Tipas Apmokėjimas	Data	Suma	Balansas	Apmok. data
130003	23.08.2013 14:09:12	45	3 630,00LTL				-3 630,00	-2594
130009	25.08.2013 20:05:32	30	24 200,00LTL				-24 200,00	-2607
130012	10.10.2013 11:22:16	30	1 999,00LTL				-1 999,00	-2561
130030	25.02.2014 14:34:35	30	1 210,00LTL				-1 210,00	-2423
130032	03.04.2014 15:16:12	30	10 000,00PLN				-8 261,40	-2386
140004	15.05.2014 11:13:04	EQUAL	1 210,00LTL				-1 210,00	-2374

Nuorodos:

- [Tiekėjai](#)

From:
<https://wiki.directo.ee/> - Directo Help

Permanent link:
https://wiki.directo.ee/lt/or_aru_seis?rev=1605261700

Last update: **2020/11/13 12:01**

