

Sisukord

Nauji Directo dizaino dokumento rodiniai	3
Galimos funkcijos	3
Dokumento juodraštis	3
Dokumentų skilčių paslėpimas	5
Pakeitimų žurnalas	6
Dokumento antraštės pakeitimų žurnalas	7
Dokumento eilučių pakeitimų žurnalas	8

Nauji Directo dizaino dokumento rodiniai

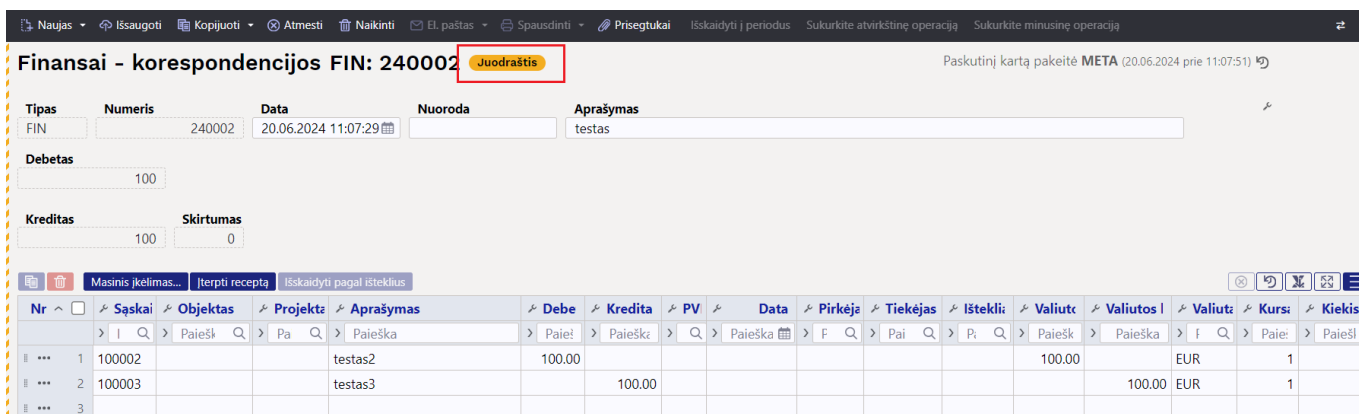
Galimos funkcijos

Naujo dizaino filmukas ir galimos funkcijos vartotojo patogumui.

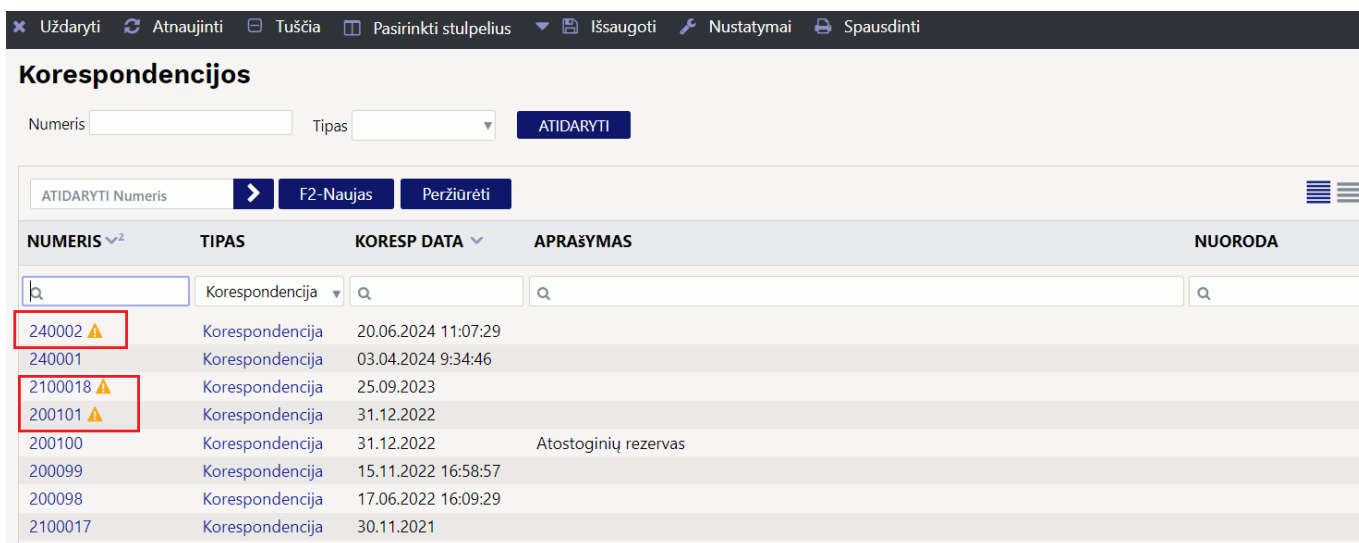
[naujo_dizaino_filmukas1.mp4](#)

Dokumento juodraštis

Naujame dokumento dizaine atlikus veiksmus ir neišsaugojus yra rodoma, kad susikūrė dokumento juodraštis:



Dokumentų sąrašė užsideda prie dokumento numerio šauktukas, kuris informuoja, kad šis dokumentas turi juodraštį:



Taip pat, pagrindiniame meniu kairėje pusėje yra rodoma kurie dokumentai turi juodraštį:

Search: [Pagrindinis meniu](#) [Vartotojo meniu](#) [Valdymo skydas](#) [Forumas](#) 9

Juodraštis

Kainoraštis 654

Turtas 12223

Turtas 1588

Turtas 6666

Turtas 96398

Turtas TURTAS400

Turto keitimas - ilgalaikis turtas 2200004

Turto keitimas - ilgalaikis turtas 2300006

Mažavertis turtas 1001

Mažavertis turtas M10003

Korespondencija FIN_200101

Korespondencija FIN_2100018

Korespondencija FIN_240002

Pinigų gavimas 2300005

DU mokėjimas 2200011

Apmokėjimas 2300001

Apmokėjimas 2300002

Apmokėjimas 2400003

Neseniai atidaryti dokumentai

BENDRAS	FINANSAI	PERSONALAS	SANDĖLIS	PARDAVIMAI
DOKUMENTAI Sutartys Info / Apžvalgos Dokumentų transportas Prekės Pirkėjai Kontaktai Projektai Įvykiai Tiekėjai Pirkėjo prekės ATASKAITOS Istorija Prisegtukai Statistinės ataskaitos Naudojimo grafikas Vartotojų išrašas Darbo krūvis Pirkėjų sąrašas Projektų sąrašas Projektų pajamų ir išlaidų	DOKUMENTAI <u>Korespondencijos</u> Kasos pajamų orderiai Pinigų judėjimai Kasos išlaidų orderiai Banko išrašas Išlaidos Apmokėjimai personalui Turtas Ilgalaikis turtas Turto keitimas - ilgalaikis turtas Turto perskaičiavimas Mažavertis turtas Turto keitimas - mažavertis turtas Turto nurašymas Turto inventorizacija Objektai Sudengimai Terminas	DOKUMENTAI Darbuotojai Neatvykimai į darbą Darbo užmokesčiai Darbo užmokesčio apmokėjimai Papildomas atlygis ATASKAITOS Darbo užmokesčio ataskaita Departamentai Darbo užmokesčio formulių išrašas Personalo išrašas Darbo laiko apskaita Darbuotojų sąrašas	DOKUMENTAI Sandėlio užsakymai <u>Prekių priėmimai</u> <u>Prekių judėjimas</u> Pristatymai iš sandėlio Gražintos prekės Nurašymai nuo sandėlio <u>Sandėlio inventorizacijos</u> Kainų keitimas Pardavimai pagal pirkėjus Pirkėjo prekių inventorizacija Sąnaudos ATASKAITOS SN istorija <u>Prekės istorija</u> <u>Sandėlio kiekis</u> Vidutinis sandėlio kiekis Prekės ateitis	DOKUMENTAI Pasiūlymai <u>Užsakymai</u> <u>Sąskaitos</u> Kasos čekiai <u>Pinigų gavimai</u> Kainų sąrašai Ištekčiai ATASKAITOS Pasiūlymų sąrašas Pardavimų užsakymų būklė Kainų sąrašo ataskaita Sąskaitų sąrašas Pirkėjo statistika Dabartinė pirkėjo būklė Vietovių statistika Pirkėjų skolos Išankstiniai pinigų gavimai Pardavėjas / prekė

Atsidarius dokumento juodraštį galimi du veiksmai:

- Spausiti mygtuką **ATMESTI**. Įvesti pakeitimai, kurie buvo neišsaugoti bus neišsaugoti.
- Spausiti mygtuką **IŠSAUGOTI**. Įvesti pakeitimai, kurie buvo neišsaugoti bus išsaugomi.

Naujas El. paštas

Finansai - korespondencijos FIN: 240002 Juodraštis

Tipas	Numeris	Data	Nuoroda	Aprašymas
FIN	240002	20.06.2024 11:07:29		testas

Debetas

100

Jeigu sukūrėte naujai dokumentą, bet jo dar neišsaugojote, tuomet kuriant naujai dokumentą įkris prieš tai suvesto dokumento kuris neišsaugotas informacija:

Naujas El. paštas Išskaidyti į periodus

Finansai - korespondencijos Nauja

Tipas: FIN Numeris: F2020 Data: 20.06.2024 11:07:29 Nuoroda: Aprašymas: testas

Debetas: 200.00

Kreditas: 200.00 Skirtumas: 0.00

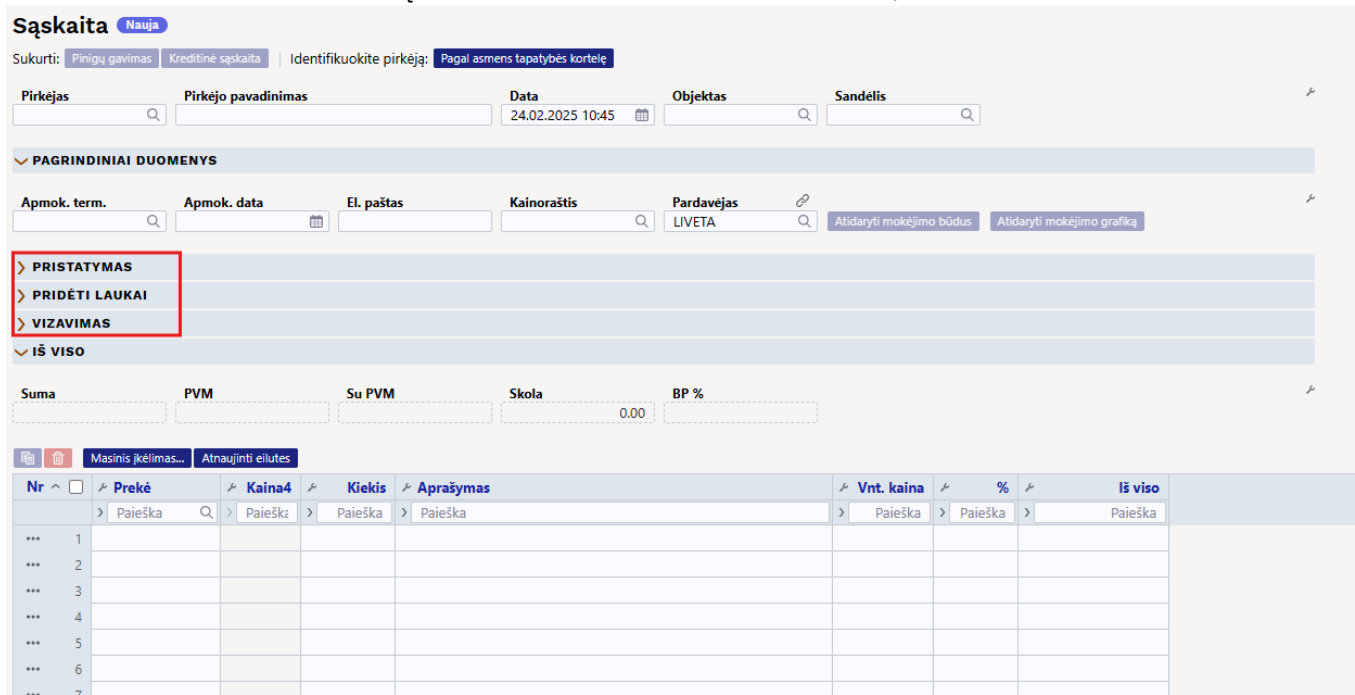
Nr	Sąskaita	Objektas	Projektas	Aprašymas	Debe	Kredita	PV	Data	Pirkėja	Tiekėjas	Ištekli:	Valiutė	Valiutos l	Valiutė	Kursas	Kiekis
1	100002	Paiešk	Pa	Paieška	200.00			20.06.2024	F	Pai	Pr	Paiesk	Paieška	EUR	00000000	
2	100003			testas3		200.00							200.00	EUR	00000000	

Dokumentų skilčių paslėpimas

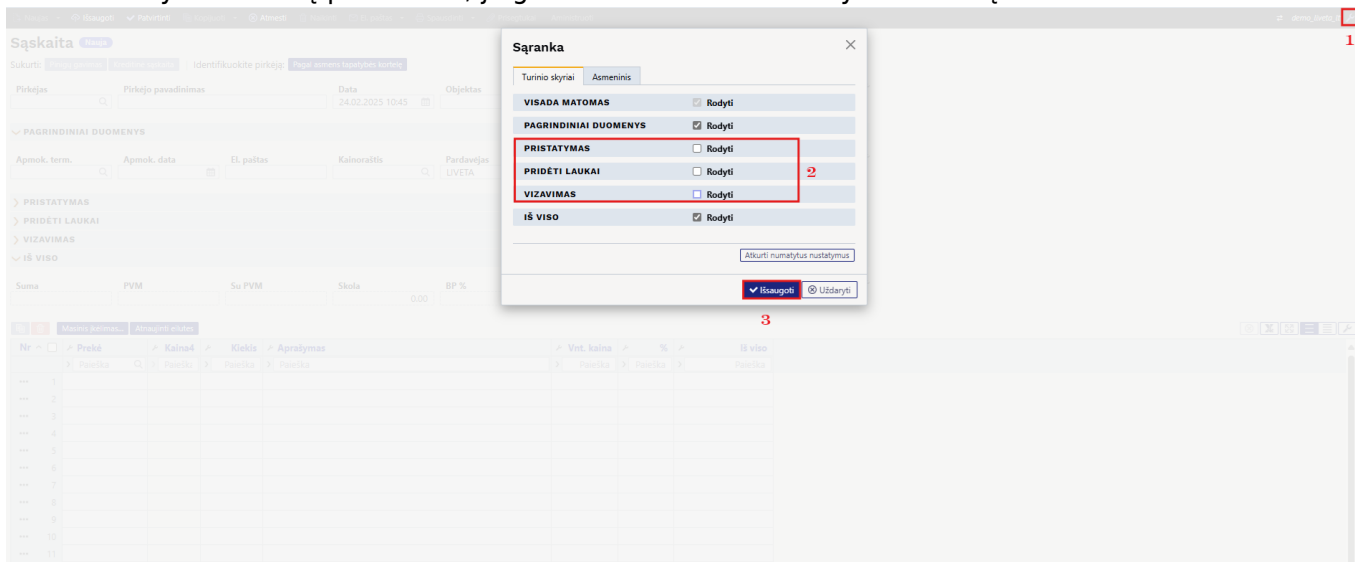
Directo sistemoje duomenys yra išdėstyti skiltyse. Jei tam tikros skilties dalyje esantys duomenys nėra svarbūs mūsų dokumentui, galime paslėpti visą skiltį.

Pavyzdys

Norime suskleisti šias skiltis sąskaitos dokumente: **PRISTATYMAS**, **PRIDĖTI LAUKAI** ir **VIZAVIMAS**.



Tada reikia paspausti sąskaitos antraštėje esantį plaktuko ženklą pavadinimu „Puslapio nustatymai“. Jį paspaudus atsidarys langas, kuriame galėsime pažymėti, kurias skiltis norime matyti. Jeigu skiltį norime matyti - varnelę paliekame, jeigu skilties nenorime matyti - varnelę nuimame.



Sąskaita Nauja

Sukurti: Pinigų gavimas Kreditinė sąskaita | Identifikuokite pirkėją: Pagal asmens tapatybės kortelę

Pirkėjas Pirkėjo pavadinimas Data Objektas Sandėlis

PAGRINDINIAI DUOMENYS

Apmok. term. Apmok. data El. paštas Kainoraštis Pardavėjas Atidaryti mokėjimo būdus Atidaryti mokėjimo grafiką

IŠ VISO

Suma PVM Su PVM Skola BP %

Masinis įkėlimas... Atnaujinti eilutes

Nr	Prekė	Kaina4	Kiekis	Aprašymas	Vnt. kaina	%	Iš viso
1	Paieška	Paieška	Paieška	Paieška	Paieška	Paieška	Paieška
2							
3							
4							
5							

Paspaud

Dokumento stulpelių pritaikymas lentelėje

Lentelės stulpelius galima pritaikyti paspaudus ant stulpelio antraštės esančią plaktuko ikonėlę. Atsidarys pritaikymo meniu, kuriame bus šios parinktys:

Užfiksuoti stulpelį - užfiksuoja stulpelį prie ekrano kairiojo krašto, t.y., kai lentelė slenkama horizontaliai, užfiksuotas stulpelis visada bus matomas.

Greita nuoroda - pakeičia filtro po stulpelio antrašte tipą į teksto paiešką arba pasirinkimo langelį.

Sąskaita Nauja

Sukurti: Pinigų gavimas Kreditinė sąskaita | Identifikuokite pirkėją: Pagal asmens tapatybės kortelę

Pirkėjas Pirkėjo pavadinimas Data Objektas Sandėlis

PAGRINDINIAI DUOMENYS

Apmok. term. Apmok. data El. paštas Kainoraštis Pardavėjas Atidaryti mokėjimo būdus Atidaryti mokėjimo grafiką

IŠ VISO

Suma PVM Su PVM Skola BP %

Masinis įkėlimas... Atnaujinti eilutes Greitos nuorodos Kiekis


Nr	Prekė	Kaina4	Kiekis	Aprašymas	Vnt. kaina	%	Iš viso
	Paieška	Paieška	Paieška	Paieška	Paieška	Paieška	Paieška
6							
7							
8							
9							

Pakeitimų žurnalas

Naujo dizaino dokumentams galite naudoti labai išsamų pakeitimų žurnalą. Kiekvieną kartą išsaugant, visi atlikti pakeitimai įtraukiami į pakeitimų žurnalą. Tai taikoma tiek pagrindinių laukų ir papildomų dokumento skirtukų pakeitimams, tiek dokumento eilutėms.

Iš pakeitimų žurnalo galite gauti informacijos apie tai, kas ką, kada ir ką pakeitė, kokia šio lauko reikšmė buvo prieš pakeitimą. Pavyzdžiui:

- Kas ir kada pakeitė objektą dokumento antraštėje?
- Kada buvo pakeistas dokumento laikas ir koks jis buvo iki pakeitimo?
- Kaip pasikeitė dokumentų būsenos?
- Kas ir kada dokumento eilutėje pakeitė prekės kainą, kiekį ir pan.?
- Kas pridėjo eilutę prie dokumento?
- Kas ištrynė eilutę iš dokumento?

Pakeitimų žurnalą galite atidaryti paspausdami dokumentą ar lentelės antraštėje esančią piktogramą . Dokumento antraštės ir eilučių pakeitimai išsaugomi atskiruose žurnaluose, o jų atidarymo mygtukai yra skirtingose vietose.



Nurašymai nuo sandėlio 2400001 Išsaugota


Paskutinį kartą pakeitė META (19.04.2024 prie 10:24:21) 

Dokumento antraštės pakeitimų žurnalas

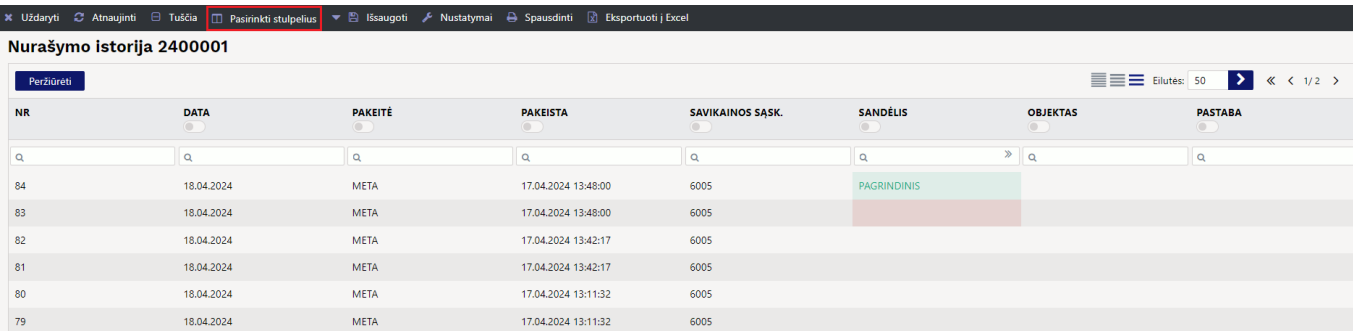
Dokumento eilučių pakeitimų žurnalas

Nr	Prekė	Aprašymas	Kiekis	Projektas	Kaina	SN	Sandėlis	Suma	Sand. kir	Turtas
1	4675	Pienas	43		2 2222		PAGRINDINIS	86	43	
2	6875	Duona	35		4 4567		PAGRINDINIS	140	35	
3	LIMONADAS	9	10		5		PAGRINDINIS	50	10	

Dokumento antraštės pakeitimų žurnalas

Spustelėkite žurnalo piktogramą  viršutiniame dešiniajame dokumento kampe, kad atidarytumėte pakeitimų žurnalą.

Antraštės pakeitimų žurnale pamatysite pažįstamą registrą su pagrindiniais dokumento laukais. Sąraše paspaudę mygtuką **PASIRINKTI STULPELIUS**, galite pasirinkti tik tuos laukus, kurie yra naudojami dokumente arba kurie jus domina pakeitimų požiūriu.



Nurašymo istorija 2400001

Peržiūrėti

NR	DATA	PAKEITĖ	PAKEISTA	SAVIKAINOS SĄŠK.	SANDĖLIS	OBJEKTAS	PASTABA
84	18.04.2024	META	17.04.2024 13:48:00	6005	PAGRINDINIS		
83	18.04.2024	META	17.04.2024 13:48:00	6005			
82	18.04.2024	META	17.04.2024 13:42:17	6005			
81	18.04.2024	META	17.04.2024 13:42:17	6005			
80	18.04.2024	META	17.04.2024 13:11:32	6005			
79	18.04.2024	META	17.04.2024 13:11:32	6005			

Filtrus galite įvesti registro stulpelių antraštėse:

Uždaryti Atnaujinti Tuščia Pasirinkti stulpelius Išsaugoti Nustatymai Spausdinti Eksportuoti į Excel

Nurašymo istorija 2400001

Peržiūrėti Eilutės: 50 << >> 1/1

NR	DATA	PAKEITĖ	PAKEISTA	SAVIKAINOS ŠĄSK.	SANDĖLIS	OBJEKTA	PASTABA
97	18.04.2024	META	19.04.2024 13:48:28	6005	PAGRINDINIS	SOFT_DRINKS	
96	18.04.2024	META	19.04.2024 13:48:15	6005	PAGRINDINIS	SOFT_DRINKS	

SAŠAJA VEIKSMAS NR Atidaryti dokumentą Sąrašas bus rodomas iš karto Eilutės: 50 << >> 1/1

Po stulpelio pavadinimu esantis jungiklis filtruoja to lauko pakeitimus:

Uždaryti Atnaujinti Tuščia Pasirinkti stulpelius Išsaugoti Nustatymai Spausdinti Eksportuoti į Excel


Nurašymo istorija 2400001

Peržiūrėti Eilutės: 50 << >> 1/1

NR	DATA	PAKEITĖ	PAKEISTA	SAVIKAINOS ŠĄSK.	SANDĖLIS	OBJEKTA	PASTABA
98	18.04.2024	META	19.04.2024 13:48:28	6005	PAGRINDINIS	OTHER_SUPPLEMENTS	
97	18.04.2024	META	19.04.2024 13:48:28	6005	PAGRINDINIS	SOFT_DRINKS	
96	18.04.2024	META	19.04.2024 13:48:15	6005	PAGRINDINIS	SOFT_DRINKS	
95	18.04.2024	META	19.04.2024 13:48:15	6005	PAGRINDINIS		

SAŠAJA VEIKSMAS NR Atidaryti dokumentą Sąrašas bus rodomas iš karto Eilutės: 50 << >> 1/1

Dokumento eilučių pakeitimų žurnalas

Spustelėkite žurnalo piktogramą  apatiniame dešiniajame dokumento kampe, kad atidarytumėte eilučių pakeitimų žurnalą.

Sąrašė paspaudę mugtuką **PASIRINKTI STULPELIUS**, galite pasirinkti tik tuos laukus, kurie yra naudojami eilutėse arba kurie jus domina pakeitimų požiūriu.

Pakeitimų žurnale rodomi dokumento eilučių pakeitimai. Rodomos tik tos eilutės, kuriose buvo atliktas pakeitimas. Keičiant eilutę žurnale sukuriamos 2 eilutės: vienoje raudonai rodomi laukai, kurie buvo prieš išsaugojimą, o po išsaugojimo – žaliai.

Uždaryti Atnaujinti Tuščia Pasirinkti stulpelius Išsaugoti Nustatymai Spausdinti Eksportuoti į Excel

Nurašymo istorija 2400001

Peržiūrėti Eilutės: 50 << >> 1/3

NR	PREKĖ	APRAŠYMAS	KIEKIS	SANDĖLIS	KAINA	PAKEITĖ	PAKEISTA
263	LIMONADAS	9	10	PAGRINDINIS	5	META	18.04.2024 11:15:14
260	LIMONADAS	Limonadas	10	PAGRINDINIS	5	META	18.04.2024 11:15:14
249	LIMONADAS	Limonadas	10	PAGRINDINIS	5	META	17.04.2024 13:42:17
247	4675	Pienas	43	PAGRINDINIS	2	META	17.04.2024 13:42:17
248	6875	Duona	35	PAGRINDINIS	4	META	17.04.2024 13:42:17
243	10003	Kompiuteris	1	PAGRINDINIS	1500	META	17.04.2024 13:42:17
244	10003	Kompiuteris	1	PAGRINDINIS	1500	META	17.04.2024 13:42:17
245	10008	Stalas 3	5	PAGRINDINIS	2000	META	17.04.2024 13:42:17
246	77777	Stalas7777	4	PAGRINDINIS	500	META	17.04.2024 13:42:17
241	10008	Stalas 3	5	PAGRINDINIS	2000	META	17.04.2024 13:11:32
242	77777	Stalas7777	4	PAGRINDINIS	500	META	17.04.2024 13:11:32

Šis pakeitimas rodo, kad kiekis iš 43 buvo pakeistas į 20:

Uždaryti Atnaujinti Tuščia Pasirinkti stulpelius Išsaugoti Nustatymai Spausdinti Eksportuoti į Excel

Nurašymo istorija 2400001

Peržiūrėti Eilutės: 50 << < 1/3 >

NR	PREKĖ	APRAŠYMAS	KIEKIS	SANDĖLIS	KAINA	PAKEITĖ	PAKEISTA
288	4675	Pienas	20	PAGRINDINIS	2	META	19.04.2024 13:56:09
285	4675	Pienas	43	PAGRINDINIS	2	META	19.04.2024 13:56:09
263	LIMONADAS	9	10	PAGRINDINIS	5	META	18.04.2024 11:15:14

Paieškoje naudokite, pavyzdžiui, prekės kodą arba pavadinimą, jei jums reikia konkrečios eilutės pakeitimus matyti:

Uždaryti Atnaujinti Tuščia Pasirinkti stulpelius Išsaugoti Nustatymai Spausdinti Eksportuoti į Excel

Nurašymo istorija 2400001

Peržiūrėti Eilutės: 50 << < 1/1 >

NR	PREKĖ	APRAŠYMAS	KIEKIS	SANDĖLIS	KAINA	PAKEITĖ	PAKEISTA
245	10008	Stalas 3	5	PAGRINDINIS	2000	META	17.04.2024 13:42:17
241	10008	Stalas 3	5	PAGRINDINIS	2000	META	17.04.2024 13:11:32

SAŠAJA VEIKSMAS NR Atidaryti dokumentą Sąrašas bus rodomas iš karto Eilutės: 50 << < 1/1 >

From:
<https://wiki.directo.ee/> - Directo Help

Permanent link:
https://wiki.directo.ee/lt/naujas_dizainas?rev=1740389187

Last update: **2025/02/24 11:26**

