

Sisukord

Nauji Directo dizaino dokumento rodiniai	3
Galimos funkcijos	3
Dokumento juodraštis	3
Pakeitimų žurnalas	4
Dokumento antraštės pakeitimų žurnalas	5
Dokumento eilučių pakeitimų žurnalas	6

Nauji Directo dizaino dokumento rodiniai

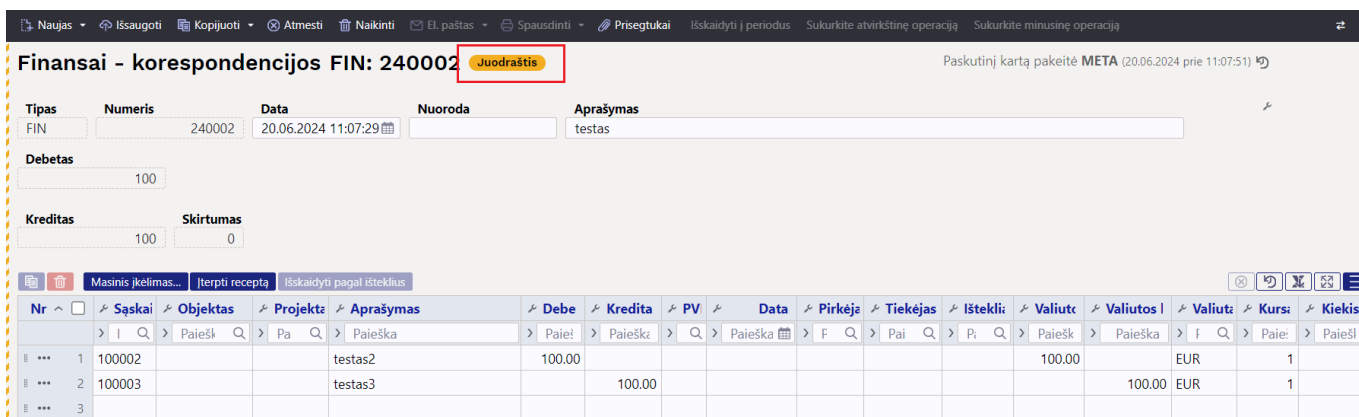
Galimos funkcijos

Naujo dizaino filmukas ir galimos funkcijos vartotojo patogumui.

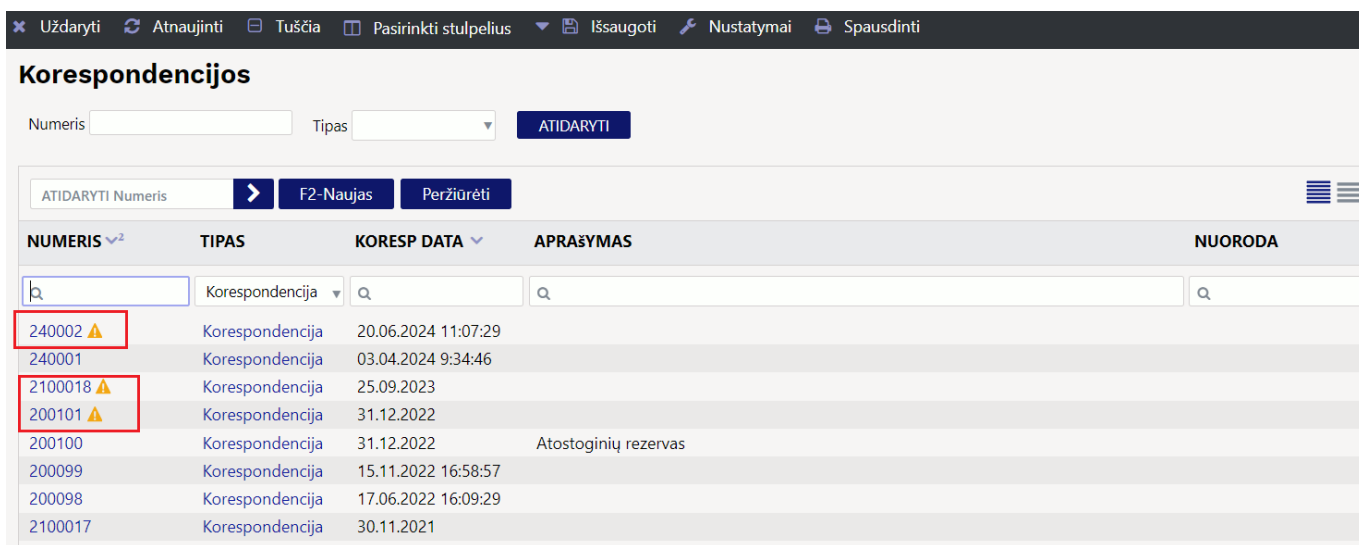
[naujo_dizaino_filmukas1.mp4](#)

Dokumento juodraštis

Naujame dokumento dizaine atlikus veiksmus ir neišsaugojus yra rodoma, kad susikūrė dokumento juodraštis:



Dokumentų sąrašė užsideda prie dokumento numerio šauktukas, kuris informuoja, kad šis dokumentas turi juodraštį:



Taip pat, pagrindiniame meniu kairėje pusėje yra rodoma kurie dokumentai turi juodraštį:

The screenshot shows a web application interface. On the left is a dark sidebar with a list of document titles under the heading 'Juodraštis'. The main content area has a top navigation bar with a search icon and links for 'Pagrindinis meniu', 'Vartotojo meniu', 'Valdymo skydas', and 'Forumas'. Below this is a grid of menu categories: BENDRAS, FINANSAI, PERSONALAS, SANDĒLIS, and PARDAVIMAI. Each category has a 'DOKUMENTAI' sub-section with a list of document types and titles.


Atsidarius dokumento juodraštį galimi du veiksmai:

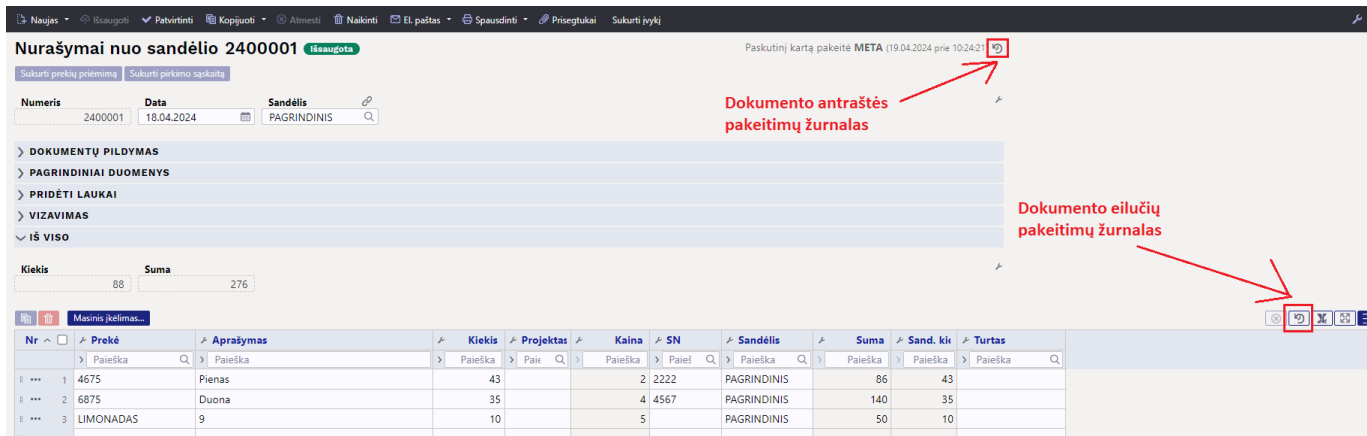
Pakeitimų žurnalas

Naujo dizaino dokumentams galite naudoti labai išsamų pakeitimų žurnalą. Kiekvieną kartą išsaugant, visi atlikti pakeitimai įtraukiami į pakeitimų žurnalą. Tai taikoma tiek pagrindinių laukų ir papildomų dokumento skirtukų pakeitimams, tiek dokumento eilutėms.


Iš pakeitimų žurnalo galite gauti informacijos apie tai, kas ką, kada ir ką pakeitė, kokia šio lauko reikšmė buvo prieš pakeitimą. Pavyzdžiui:

- Kas ir kada pakeitė objektą dokumento antraštėje?
- Kada buvo pakeistas dokumento laikas ir koks jis buvo iki pakeitimo?
- Kaip pasikeitė dokumentų būsenos?
- Kas ir kada dokumento eilutėje pakeitė prekės kainą, kiekį ir pan.?
- Kas pridėjo eilutę prie dokumento?
- Kas ištrynė eilutę iš dokumento?

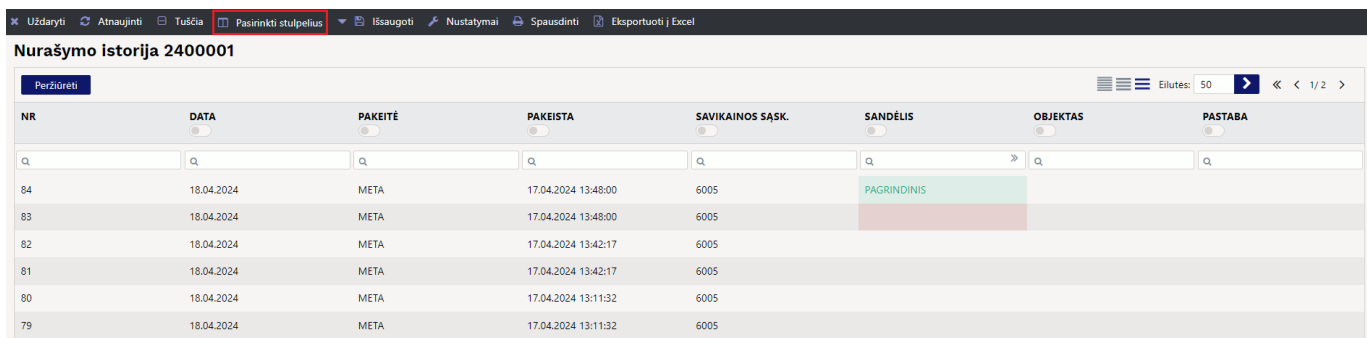
Pakeitimų žurnalą galite atidaryti paspausdami dokumentą ar lentelės antraštėje esančią piktogramą . Dokumento antraštės ir eilučių pakeitimai išsaugomi atskiruose žurnaluose, o jų atidarymo mygtukai yra skirtingose vietose.



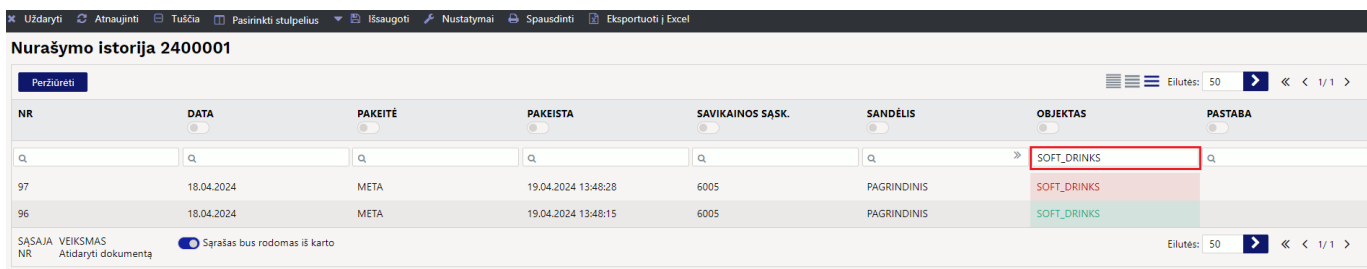
Dokumento antraštės pakeitimų žurnalas

Spustelėkite žurnalo piktogramą  viršutiniame dešiniajame dokumento kampe, kad atidarytumėte pakeitimų žurnalą.

Antraštės pakeitimų žurnale pamatysite pažįstamą registrą su pagrindiniais dokumento laukais. Sąrašę paspaudę mugtuką **PASIRINKTI STULPELIUS**, galite pasirinkti tik tuos laukus, kurie yra naudojami dokumente arba kurie jus domina pakeitimų požiūriu.




Filtrus galite įvesti registro stulpelių antraštėse:



Po stulpelio pavadinimu esantis jungiklis filtruoja to lauko pakeitimus:

NR	DATA	PAKEITĖ	PAKEISTA	SAVIAKAINOS ŠAŠK.	SANDĖLIS	OBJEKTAI	PASTABA
98	18.04.2024	META	19.04.2024 13:48:28	6005	PAGRINDINIS	OTHER_SUPPLEMENTS	
97	18.04.2024	META	19.04.2024 13:48:28	6005	PAGRINDINIS	SOFT_DRINKS	
96	18.04.2024	META	19.04.2024 13:48:15	6005	PAGRINDINIS	SOFT_DRINKS	
95	18.04.2024	META	19.04.2024 13:48:15	6005	PAGRINDINIS		

Dokumento eilučių pakeitimų žurnalas

Spustelėkite žurnalo piktogramą  apatiniame dešiniajame dokumento kampe, kad atidarytumėte eilučių pakeitimų žurnalą.

Sąrašę paspaudę mugtuką **PASIRINKTI STULPELIUS**, galite pasirinkti tik tuos laukus, kurie yra naudojami eilutėse arba kurie jus domina pakeitimų požiūriu.

Pakeitimų žurnale rodomi dokumento eilučių pakeitimai. Rodomos tik tos eilutės, kuriose buvo atliktas pakeitimas. Keičiant eilutę žurnale sukuriamos 2 eilutės: vienoje raudonai rodomi laukai, kurie buvo prieš išsaugojimą, o po išsaugojimo – žaliai.

NR	PREKĖ	APRAŠYMAS	KIEKIS	SANDĖLIS	KAINA	PAKEITĖ	PAKEISTA
263	LIMONADAS	9	10	PAGRINDINIS	5	META	18.04.2024 11:15:14
260	LIMONADAS	Limonadas	10	PAGRINDINIS	5	META	18.04.2024 11:15:14
249	LIMONADAS	Limonadas	10	PAGRINDINIS	5	META	17.04.2024 13:42:17
247	4675	Pienas	43	PAGRINDINIS	2	META	17.04.2024 13:42:17
248	6875	Duona	35	PAGRINDINIS	4	META	17.04.2024 13:42:17
243	10003	Kompiuteris	1	PAGRINDINIS	1500	META	17.04.2024 13:42:17
244	10003	Kompiuteris	1	PAGRINDINIS	1500	META	17.04.2024 13:42:17
245	10008	Stalas 3	5	PAGRINDINIS	2000	META	17.04.2024 13:42:17
246	77777	Stalas77777	4	PAGRINDINIS	500	META	17.04.2024 13:42:17
241	10008	Stalas 3	5	PAGRINDINIS	2000	META	17.04.2024 13:11:32
242	77777	Stalas77777	4	PAGRINDINIS	500	META	17.04.2024 13:11:32

Šis pakeitimas rodo, kad kiekis iš 43 buvo pakeistas į 20:

NR	PREKĖ	APRAŠYMAS	KIEKIS	SANDĖLIS	KAINA	PAKEITĖ	PAKEISTA
288	4675	Pienas	20	PAGRINDINIS	2	META	19.04.2024 13:56:09
285	4675	Pienas	43	PAGRINDINIS	2	META	19.04.2024 13:56:09
263	LIMONADAS	9	10	PAGRINDINIS	5	META	18.04.2024 11:15:14

Paieškoje naudokite, pavyzdžiui, prekės kodą arba pavadinimą, jei jums reikia konkrečios eilutės pakeitimus matyti:

Uždaryti Atnaujinti Tuščia Pasirinkti stulpelius Išsaugoti Nustatymai Spausdinti Eksportuoti į Excel

Nurašymo istorija 2400001

Peržiūrėti Eilutės: 50 << >> 1 / 1

NR	PREKĖ	APRAŠYMAS	KIEKIS	SANDĖLIS	KAINA	PAKEITĖ	PAKEISTA
245	10008	Stalas 3	5	PAGRINDINIS	2000	META	17.04.2024 13:42:17
241	10008	Stalas 3	5	PAGRINDINIS	2000	META	17.04.2024 13:11:32

SASAJA VEIKSMAS NR Abidaryti dokumentą Sąrašas bus rodomas iš karto Eilutės: 50 << >> 1 / 1

From: <https://wiki.directo.ee/> - Directo Help

Permanent link: https://wiki.directo.ee/lt/naujas_dizainas?rev=1718871379

Last update: 2024/06/20 11:16

