

# Sisukord

<b>Nauji Directo dizaino dokumento rodiniai</b> .....	3
<b>Galimos funkcijos</b> .....	3
<b>Pakeitimų žurnalas</b> .....	3
Dokumento antraštės pakeitimų žurnalas .....	3
Dokumento eilučių pakeitimų žurnalas .....	4



# Nauji Directo dizaino dokumento rodiniai

## Galimos funkcijos

Naujo dizaino filmukas ir galimos funkcijos vartotojo patogumui.


[naujo\\_dizaino\\_filmukas1.mp4](#)

## Pakeitimų žurnalas

Naujo dizaino dokumentams galite naudoti labai išsamų pakeitimų žurnalą. Kiekvieną kartą išsaugant, visi atlikti pakeitimai įtraukiami į pakeitimų žurnalą. Tai taikoma tiek pagrindinių laukų ir papildomų dokumento skirtukų pakeitimams, tiek dokumento eilutėms.

Iš pakeitimų žurnalo galite gauti informacijos apie tai, kas ką, kada ir ką pakeitė, kokia šio lauko reikšmė buvo prieš pakeitimą. Pavyzdžiui:

- Kas ir kada pakeitė objektą dokumento antraštėje?
- Kada buvo pakeistas dokumento laikas ir koks jis buvo iki pakeitimo?
- Kaip pasikeitė dokumentų būsenos?
- Kas ir kada dokumento eilutėje pakeitė prekės kainą, kiekį ir pan.?
- Kas pridėjo eilutę prie dokumento?
- Kas ištrynė eilutę iš dokumento?


Pakeitimų žurnalą galite atidaryti paspausdami dokumentą ar lentelės antraštėje esančią piktogramą . Dokumento antraštės ir eilučių pakeitimai išsaugomi atskiruose žurnaluose, o jų atidarymo mygtukai yra skirtingose vietose.



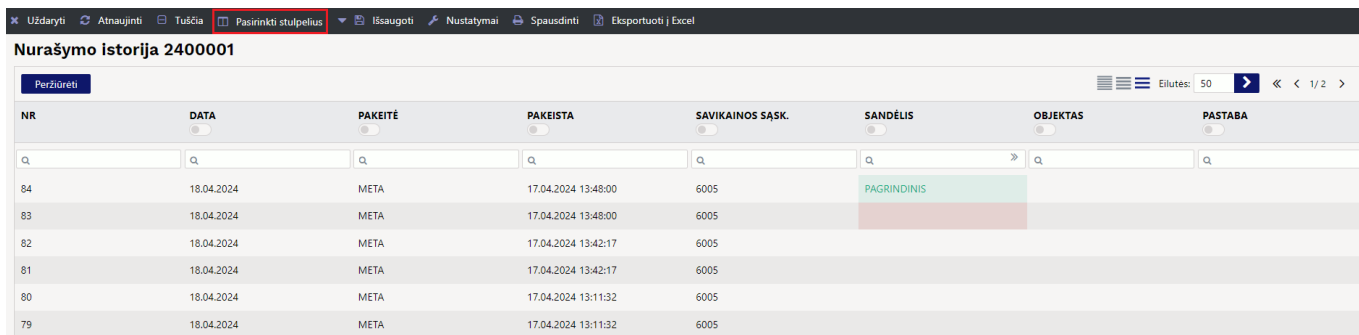
The screenshot shows the Directo software interface. At the top, there is a document header for 'Nurašymai nuo sandėlio 2400001'. Below the header, there are several sections: 'DOKUMENTŲ PILDYMAS', 'PAGRINDINIAI DUOMENYS', 'PRIDĖTI LAUKAI', 'VIZAVIMAS', and 'IŠ VISO'. At the bottom, there is a table with columns: Nr, Prekė, Aprašymas, Kiekis, Projektas, Kaina, SN, Sandėlis, Suma, Sand. kv, and Turtas. The table contains three rows of data. Red arrows point to the 'Pakeitimų žurnalas' icon in the header and the 'Pakeitimų žurnalas' icon in the table toolbar.

Nr	Prekė	Aprašymas	Kiekis	Projektas	Kaina	SN	Sandėlis	Suma	Sand. kv	Turtas
1	4675	Pienas	43		2222		PAGRINDINIS	86	43	
2	6875	Duona	35		44567		PAGRINDINIS	140	35	
3	LIMONADAS		10		5		PAGRINDINIS	50	10	

## Dokumento antraštės pakeitimų žurnalas

Spustelėkite žurnalo piktogramą  viršutiniame dešiniajame dokumento kampe, kad atidarytumėte pakeitimų žurnalą.

Antraštės pakeitimų žurnale pamatysite pažįstamą registrą su pagrindiniais dokumento laukais. Sąraše paspaudę mugtuką **PASIRINKTI STULPELIUS**, galite pasirinkti tik tuos laukus, kurie yra naudojami dokumente arba kurie jus domina pakeitimų požiūriu.



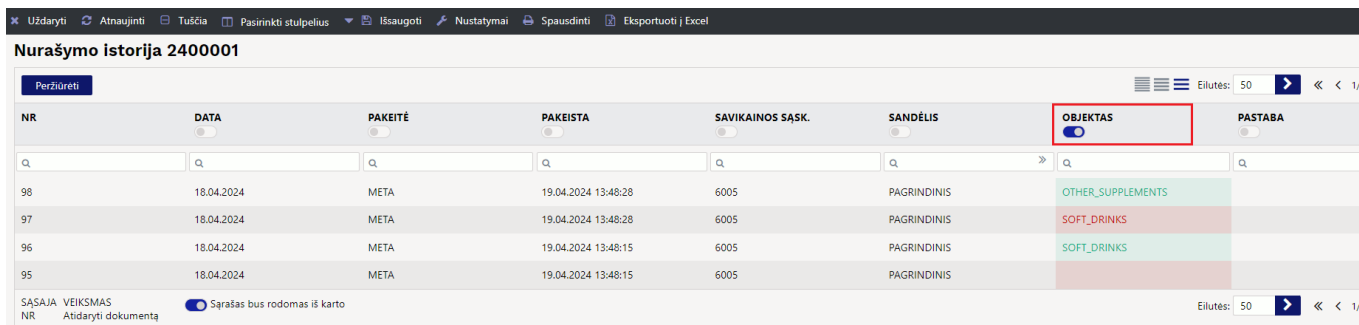
NR	DATA	PAKEITĖ	PAKEISTA	SAVIKAINOS SĄSK.	SANDĖLIS	OBJEKTAS	PASTABA
84	18.04.2024	META	17.04.2024 13:48:00	6005	PAGRINDINIS		
83	18.04.2024	META	17.04.2024 13:48:00	6005			
82	18.04.2024	META	17.04.2024 13:42:17	6005			
81	18.04.2024	META	17.04.2024 13:42:17	6005			
80	18.04.2024	META	17.04.2024 13:11:32	6005			
79	18.04.2024	META	17.04.2024 13:11:32	6005			

Filtrus galite įvesti registro stulpelių antraštėse:




NR	DATA	PAKEITĖ	PAKEISTA	SAVIKAINOS SĄSK.	SANDĖLIS	OBJEKTAS	PASTABA
97	18.04.2024	META	19.04.2024 13:48:28	6005	PAGRINDINIS	SOFT_DRINKS	
96	18.04.2024	META	19.04.2024 13:48:15	6005	PAGRINDINIS	SOFT_DRINKS	

Po stulpelio pavadinimu esantis jungiklis filtruoja to lauko pakeitimus:



NR	DATA	PAKEITĖ	PAKEISTA	SAVIKAINOS SĄSK.	SANDĖLIS	OBJEKTAS	PASTABA
98	18.04.2024	META	19.04.2024 13:48:28	6005	PAGRINDINIS	OTHER_SUPPLEMENTS	
97	18.04.2024	META	19.04.2024 13:48:28	6005	PAGRINDINIS	SOFT_DRINKS	
96	18.04.2024	META	19.04.2024 13:48:15	6005	PAGRINDINIS	SOFT_DRINKS	
95	18.04.2024	META	19.04.2024 13:48:15	6005	PAGRINDINIS		

## Dokumento eilučių pakeitimų žurnalas

Spustelėkite žurnalo piktogramą  apatiniame dešiniajame dokumento kampe, kad atidarytumėte eilučių pakeitimų žurnalą.

Sąraše paspaudę mugtuką **PASIRINKTI STULPELIUS**, galite pasirinkti tik tuos laukus, kurie yra naudojami eilutėse arba kurie jus domina pakeitimų požiūriu.

Pakeitimų žurnale rodomi dokumento eilučių pakeitimai. Rodomos tik tos eilutės, kuriose buvo atliktas pakeitimas. Keičiant eilutę žurnale sukuriamos 2 eilutės: vienoje raudonai rodomi laukai, kurie buvo prieš išsaugojimą, o po išsaugojimo – žaliai.

Uždaryti Atnaujinti Tuščia Pasirinkti stulpelius Išsaugoti Nustatymai Spausdinti Eksportuoti į Excel

### Nurašymo istorija 2400001

Peržiūrėti Eilutės: 50 << < 1/3 >

NR	PREKĖ	APRAŠYMAS	KIEKIS	SANDĖLIS	KAINA	PAKEITĖ	PAKEISTA
263	LIMONADAS	9	10	PAGRINDINIS	5	META	18.04.2024 11:15:14
260	LIMONADAS	Limonadas	10	PAGRINDINIS	5	META	18.04.2024 11:15:14
249	LIMONADAS	Limonadas	10	PAGRINDINIS	5	META	17.04.2024 13:42:17
247	4675	Pienas	43	PAGRINDINIS	2	META	17.04.2024 13:42:17
248	6875	Duona	35	PAGRINDINIS	4	META	17.04.2024 13:42:17
243	10003	Kompiuteris	1	PAGRINDINIS	1500	META	17.04.2024 13:42:17
244	10003	Kompiuteris	1	PAGRINDINIS	1500	META	17.04.2024 13:42:17
245	10008	Stalas 3	5	PAGRINDINIS	2000	META	17.04.2024 13:42:17
246	77777	Stalas7777	4	PAGRINDINIS	500	META	17.04.2024 13:42:17
241	10008	Stalas 3	5	PAGRINDINIS	2000	META	17.04.2024 13:11:32
242	77777	Stalas7777	4	PAGRINDINIS	500	META	17.04.2024 13:11:32

Šis pakeitimas rodo, kad kiekis iš 43 buvo pakeistas į 20:

Uždaryti Atnaujinti Tuščia Pasirinkti stulpelius Išsaugoti Nustatymai Spausdinti Eksportuoti į Excel

### Nurašymo istorija 2400001

Peržiūrėti Eilutės: 50 << < 1/3 >

NR	PREKĖ	APRAŠYMAS	KIEKIS	SANDĖLIS	KAINA	PAKEITĖ	PAKEISTA
288	4675	Pienas	20	PAGRINDINIS	2	META	19.04.2024 13:56:09
285	4675	Pienas	43	PAGRINDINIS	2	META	19.04.2024 13:56:09
263	LIMONADAS	9	10	PAGRINDINIS	5	META	18.04.2024 11:15:14
260	LIMONADAS	Limonadas	10	PAGRINDINIS	5	META	18.04.2024 11:15:14

Paieškoje naudokite, pavyzdžiui, prekės kodą arba pavadinimą, jei jums reikia konkrečios eilutės pakeitimus matyti:

Uždaryti Atnaujinti Tuščia Pasirinkti stulpelius Išsaugoti Nustatymai Spausdinti Eksportuoti į Excel

### Nurašymo istorija 2400001

Peržiūrėti Eilutės: 50 << < 1/1 >

NR	PREKĖ	APRAŠYMAS	KIEKIS	SANDĖLIS	KAINA	PAKEITĖ	PAKEISTA
245	10008	Stalas 3	5	PAGRINDINIS	2000	META	17.04.2024 13:42:17
241	10008	Stalas 3	5	PAGRINDINIS	2000	META	17.04.2024 13:11:32

SĄSAJA VEIKSMAS  
NR Atidaryti dokumentą  Sąrašas bus rodomas iš karto Eilutės: 50 << < 1/1 >

From: <https://wiki.directo.ee/> - Directo Help

Permanent link: [https://wiki.directo.ee/lt/naujas\\_dizainas?rev=1713768056](https://wiki.directo.ee/lt/naujas_dizainas?rev=1713768056)

Last update: 2024/04/22 09:40

