

# Sisukord

<b>Kasos čekiai</b> .....	3
Naujo kasos čekio kūrimas .....	3
Kasos čekio kūrimas pagal užsakymą .....	4
Kasos čekis su atidėjimu .....	4
<b>Kasos apvalinimai nuo 2025-05-01</b> .....	4
<b>1. Kas keičiasi?</b> .....	4
1.1. Kada reikia apvalinti sumą? .....	5
1.2. Kaip apvalinamos sumos? .....	5
<b>2. Kokie nustatymai reikalingi Directo sistemoje?</b> .....	5
<b>3. Kaip apvalinimas veikia kasos čekyje?</b> .....	7
3.1. Kaip vyksta apvalinimas jei naudojamos Empirijos/Aspos kasos .....	8
3.2. Parinkus prekes kasos čekio dokumente, eilučių suma neapvalinama: .....	8
3.3. Jei dalis sumos sumokama pirmiausiai kortele o tada grynaisiais .....	8
3.4. Jei dalis sumos sumokama pirmiausiai grynaisiais o tada kortele .....	9



# Kasos čekiai

Kasos čekiai naudojami dirbant su kasos aparatu.

## Naujo kasos čekio kūrimas

Norėdami sukurti naują kasos čekį:

1. Einame PARDAVIMAI → Dokumentai → Kasos čekiai;
2. Spaudžiame F2-NAUJAS;
3. Pildomi laukai dokumento viršuje:
  1. Sąskaita - kasos čekių numeracija (jei klientui reikalinga sąskaita faktūra, parenkame sąskaitų numeraciją),
  2. Pirkėjas - parenkame pirkėją,
  3. Data - kasos čekio data ir laikas,
  4. Pard.vadybininkas - parenkame pardavėją,
  5. Objektas - parenkame parduotuvės objektą,
  6. Sandėlis - parenkame parduotuvės sandėlį;
4. Eilutėse:
  1. Prekė - parenkame arba nuskenuojame prekę,
  2. Kiekis - įrašome perkamą prekės kiekį,
  3. Aprašymas - įsikels prekės aprašymas,
  4. Vnt.kaina - vieneto kaina su PVM,
  5. SN - prekės serijinis numeris,
  6. Iš viso - bendra eilutės suma;
5. Suvedus visas prekes spaudžiame IŠSAUGOTI;
6. Laukelyje „Iš viso“ matysime bendrą kasos čekio sumą;
7. Apmokėjimas:
  1. Jei klientas moka grynaisiais pinigais:
    1. Spaudžiame GRYN AIS ir įrašome, kokią sumą duoda pirkėjas,
    2. Spaudžiame OK,
    3. Laukelyje „Grąža, EUR“ matysime, kiek grąžos turime atiduoti pirkėjui,
    4. Patvirtiname kasos čekį - spaudžiame PATVIRTINTI;
  2. Jei klientas moka kortele:
    1. Spaudžiame KORTELE ir spaudžiame OK,
    2. Sekame nurodymus kortelių skaitytuve;
    3. Jei apmokėjimas bus sėkmingas, kasos čekis pasitvirtins automatiškai.

The screenshot shows the POS system interface for creating a receipt. The top navigation bar includes buttons for 'Uždaryti', 'F2 - NAUJAS', 'F9 - IŠSAUGOTI', 'F12 - PATVIRTINTI', 'F5 - ATNAUJINTI', 'Būklė: Pakeista', and 'ATSIJUNGTI'. The main form contains several sections:

- Receipt Header:** 'Sąskaita KASOS', 'Pirkėjas P', 'Grynais 137.5', 'Data 13.10.2020 14:47:54', 'Pard. vadybininkas META', 'Pirk. atstovas', 'El. paštas', 'PVM nr.', 'Sandėlis PAGRINDIN', 'Keisti kiekį', 'Projektas', 'Darbo vieta KASA'.
- Payment Section:** 'Pervedimas', 'Išankstinis apmokėjimas 137.50'.
- Summary:** 'Grąža, EUR 2.50', 'Iš viso 137.50'.
- Item Table:**

N	Prekė	Barkodas	Kiekis	%	Aprašymas	Vnt. kaina	SN	Iš viso	Sandėlio kiekis	Sand. ID	Objektas	Projektas
	ZVAKE	123	3		Žvakė	5.5001		16.50	1000			
	KALENDORIUS		1		Pakabinamas kalendorius	121		121.00	476			
- Footer:** 'Perskaiciuoti kainas?', 'Grąžinimo paskirtis 0 % 0 Σ Nuolaida', 'Paskutinį kartą išsaugojo: META 13.10.2020 14:4'.

## Kasos čekio kūrimas pagal užsakymą

1. Einame PARDAVIMAI → DOKUMENTAI → Užsakymai;
2. Atsidarome reikiamą užsakymą;
3. Užsakyme parenkame apmokėjimo terminą GR ir spaudžiame IŠSAUGOTI;
4. Spaudžiame SAŠKAITA - susikurs kasos čekis pagal esamą užsakymą;
5. Kasos čekyje:
  1. Jei pirkėjas perka ne visas prekes, nereikalingas eilutes ištriname - spaudžiame ant eilutės numerio ir eilutė pasinaikina,
  2. Pard. vadybininkas - parenkame pardavėją,
  3. Jei pirkėjas jau bus sumokėjęs už prekes bankiniu pavedimu, laukelyje „Išankstinis apmokėjimas“ matysime sumokėtą sumą,
  4. Spaudžiam GRYNAIS arba KORTELE ir OK,
  5. Patvirtiname kasos čekį.

Kai yra gautas gautas avansas per kasą, papildomai įveskite pinigų gavimą: Užsakyme spauskite mygtuką PINIGŲ GAVIMAS, jame apmokėjimo tipą parinkite ISANKSTINIS\_PER\_KASA, Data turi būti tokia pati kaip ir kasos čekio, su kuriuo priimtas avansas į kasą. Banko suma įsikels automatiškai, bet patikrinkite, ar ji sutampa su suma kasos čekyje. Jei viskas gerai, patvirtinkite pinigų gavimą - spauskite PATVIRTINTI ir IŠSAUGOTI.

## Kasos čekis su atidėjimu

Pavedimas - kita paskirtis. Pvz.:

- Ateina klientas į parduotuvę ir išsirenka prekę.
- Klientas nori pusę sumos mokėti dabar per kasą, kitą pusę padaryti su atidėjimu (tai naudojama daugiau kaip perkant prekes išsimokėtinai).
- Tada paspaudę mygtuką Pavedimu parenkame norimą terminą ir nurodome, kokia suma bus apmokėta šiuo terminu.
- Patvirtinus tokį čekį, „pavedimo“ dalį rodys kaip skolą skolų ataskaitoje (kaip paprastą sąskaitą).

# Kasos apvalinimai nuo 2025-05-01

## 1. Kas keičiasi?

Nuo 2025 m. gegužės 1 d. naudojant kasos aparatus, mokant grynaisiais galutinė krepšelio suma turi turėti suapvalinta iki penkių centų. Apvalinimo taisyklės tikslas - sumažinti apyvartoje esančių 1 ir 2 centų monetų skaičių.

Įvedus apvalinimo taisyklę, 1 ir 2 centų monetos ir toliau išliks oficialiomis mokėjimo priemonėmis - jomis vis tiek galima atsiskaityti ir jos turi būti priimtoms.

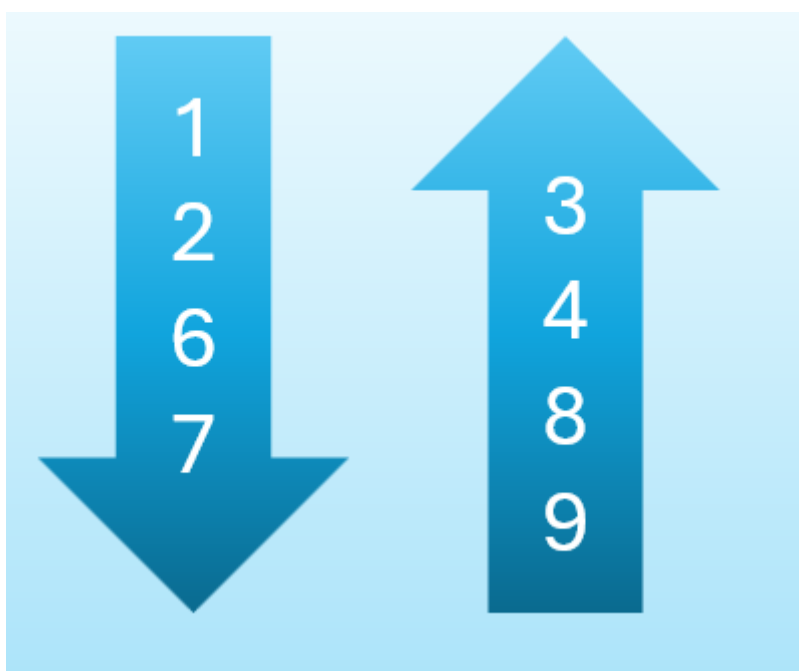
## 1.1. Kada reikia apvalinti sumą?

- **Tik atsiskaitant grynaisiais.** Banko kortele ar kitais būdais sumokėtos sumos neapvalinamos.
- **Tik galutinė suma pirkinių krepšelyje.** Atskirų prekių kainos (kasos čekio eilutės) neapvalinamos ir prekių/paslaugų kainos dokumento eilutėje gali būti 1 cento tikslumu, pvz. 3.99. Jei grynaisiais perkama tik viena prekė, tos prekės kaina yra galutinė kaina pirkinių krepšelyje ir apvalinama tvirtinimo metu.
- **Grynieji pinigai bus gražinami gražinus prekes.** Nepriklausomai nuo pradiniam pirkiniui naudoto mokėjimo būdo.

## 1.2. Kaip apvalinamos sumos?

Jei už prekes/paslaugas atsiskaitoma grynaisiais pinigais, galutinė krepšelio kaina kasoje turi būti suapvalinta iki 5 centų. Dėl to galutinė pirkinių krepšelio kaina atsiskaitant grynaisiais kainuos iki dviejų centų brangiau ar pigiau.

- Kasos čekio sumos, kurios baigiasi **1, 2, 6** arba **7** centais, bus apvalinamos į mažesnę pusę.
- Kasos čekio sumos, kurios baigiasi **3, 4, 8** arba **9** centais, bus apvalinamos į didesnę pusę.



## 2. Kokie nustatymai reikalingi Directo sistemoje?

- Nustatyme **Kasos čekis naudoja daugialypius apmokėjimo terminus** privalo būti parinkta reikšmė **Multi+Bendras** (NUSTATYAMI → Pagrindiniai nustatymai → Pardavimų nustatymai → Kasos čekis naudoja daugialypius apmokėjimo terminus)



Jei šis nustatymas neįjungtas, tačiau naudojate Epiros / Aspos kasos aparatą prieš keičiant nustatymą susieskite su Directo pagalba.

**PARDAVIMŲ NUSTATYMAI**

Kasos čekis naudoja daugialypius  
apmokėjimo terminus

Multi+Bendras ▼

- Apmokėjimo termino kortelėje (NUSTATYMAI → Pardavimų nustatymai → Apmokėjimo terminai) (tik kur tipas **Grynieji**) kuris naudojamas kasos čekio dokumente grynujų apskaitai laukelyje **APVALINIMAS** turi būti parinkta reikšmė **5**, t. y. 5 centų tikslumu.



**Ši nustatymą būtina pakeisti baigus darbą su kasa 2025-04-30 ir prieš pradėdant prekybą 2025-05-01 tik kur apmokėjimo tipas Grynieji**



**Jei skirtinguose kasos aparatuose taikomi skirtingi apmokėjimo terminai - veiksmus reikia atlikti visuose apmokėjimo terminuose kur apskaitomi grynieji.**

## Grynieji

Mokėjimo grafikas

KODAS	<input type="text" value="GR"/>
PAVADINIMAS	<input type="text" value="Grynieji"/>
TIPAS	<input type="text" value="Grynieji"/>
APMOK. DATA	<input type="text" value="0"/>
POVEIKIS	<input type="text"/>
DIENA	<input type="text"/>
GRYNUJŲ SĄSKAITA	<input type="text" value="2721"/>
VISADA ŠI SĄSKAITA	<input type="text" value="Taip"/>
KLASĖ	<input type="text"/>
SPAUSDINTI	<input type="text"/>
<b>APVALINIMAS</b>	<input type="text" value="5"/>
GRYNUJŲ NUOLAIDA	<input type="text"/>
GRYN. NUOLAIDA DIENOMIS	<input type="text"/>
FISKALO GRUPĖ	<input type="text"/>
SAVITARNOS KODAS	<input type="text"/>
DRAUŽDIAMOS PREKIŲ KLASĖS	<input type="text"/>

- Buhalterinė sąskaita naudojama apvalinimams yra ta pati, kuri naudojama ir visiems kitiems apvalinimams Directo sistemoje **Apvalinimo sąskaita** (NUSTATYMAI → Pagrindiniai nustatymai → Finansų nustatyma → Apvalinimo sąskaita)

### FINANSŲ NUSTATYMAI

Apvalinimo sąskaita	<input type="text" value="6401"/>	<input type="text"/>	<input type="text"/>
---------------------	-----------------------------------	----------------------	----------------------


### 3. Kaip apvalinimas veikia kasos čekyje?


- Eilučių suma neapvalinama, apvalinama vyksta paspaudus grynujų mygtuką.
- Jei mokama keliais apmokėjimo būdais ne grynaisiais - apvalinimas nevyksta.

- Jei dalis sumos sumokama pirma kortele, apvalinimas vyksta tik paspaudus grynujų mygtuką.
- Jei dalis sumos sumokama grynaisiais, o tada kortele - suma neapvalinama.

Mokėjimo būdas	Apvalinama	Neapvalinama
Tik gryniesi	✓	
Tik kortele		✓
Pirma grynaisiais, tada kortele		✓
Pirma kortele, tada grynaisiais	✓	
Grąžinimas tik grynaisiais	✓	

### 3.1. Kaip vyksta apvalinimas jei naudojamos Empirijos/Aspos kasos

 Empirijos / Aspos kasos aparatai apvalinimus daro savo pusėje. Ši informacija iš Directo neatiduodama. Tokiu atveju Directo apvalinimus atliks savo pusėje o kasos aparatai (fiskalinė kasa) apvalins atskirai.

 Čekio spausdinimas vyksta Empirijos / Aspos pusėje, todėl informacija apie apvalinimus atvaizduojama kasos čekyje yra pagal fiskalinių kasų apvalinimus.

 **Dėl reikalingų pakeitimų kasos aparatuose reikia kreiptis į kasos aparato tiekėją.**

### 3.2. Parinkus prekes kasos čekio dokumente, eilučių suma neapvalinama:



Suma apvalinama paspaudus grynujų pinigų mygtuką:



Jei mokama kitais apmokėjimo būdais - suma neapvalinama!

### 3.3. Jei dalis sumos sumokama pirmiausiai kortele o tada grynaisiais

Jei dalis sumos sumokama pirmiausiai kortele o tada grynaisiais - apvalinama suma tik paspaudus grynujų pinigų mygtuką:



Korespondencijoje atitinkamai matome:

- **D** - Gryniesi 12.00
- **D** - Kortele 20.00
- **D** - Apvalinimas 0.02



### 3.4. Jei dalis sumos sumokama pirmiausiai grynaisiais o tada kortele

Jei dalis sumos sumokama pirmiausiai grynaisiais o tada kortele - paspaudus grynųjų mygtuką suma nebus suapvalinta, tačiau pirkėjas gali duoti ir tiksliai 5 centų sumą. Jei likusi sumos dalis apmokama kortele - ši dalis taip pat neapvalinama:



Nuorodos:

- [Pirkėjai](#)
- [Pardavimo užsakymai](#)
- [Pardavimo sąskaitos](#)

From:

<https://wiki.directo.ee/> - **Directo Help**

Permanent link:

[https://wiki.directo.ee/lt/mr\\_arve\\_kassa?rev=1744802474](https://wiki.directo.ee/lt/mr_arve_kassa?rev=1744802474)

Last update: **2025/04/16 14:21**

