

Table of Contents

Pardavimo sąskaitos (senas dizainas)	3
Naujas pardavimų sąskaitos dokumentas	3
Apmokėjimo grafikas	4
Pardavimo sąskaitų faktūrų kreditavimas	5
Pardavimo sąskaitų spausdinimas	5
Spausdinimas po vieną sąskaitą	6
Masinis sąskaitų spausdinimas	6
Sąskaitos faktūros spausdinimas pagal PVM str. 96	7
Pardavimo sąskaitos pagal sutartį su pirkėju	8
Pardavimo sąskaitos kūrimas pagal pasiūlymus	9
Pardavimo sąskaitos kūrimas pagal užsakymą	10
Pardavimo sąskaitos eilučių laukų išdėstymas	10
Pardavimo sąskaitų kūrimas iš išteklio dokumento	11
Tarpinės sumos eilutėse	12
E-sąskaitos siuntimas	13
Savikaina sąskaitoje	15
Sąskaita nepasitvirtina dėl sandėlio kiekio	18
Prekės pardavimas 0 kaina	19
Kodėl negaliu panaudoti kliento išankstinio mokėjimo pardavimo sąskaitoje faktūroje?	20
Pardavimo sąskaitos (naujas dizainas)	22
Sąskaitos faktūros dokumento kūrimo pagrindai	22
Koreguojami laukeliai	24
Sąskaitos faktūros patvirtinimo patikrinimai ir priežastys	24
Sąskaitos faktūros mygtukai ir laukeliai	25
E-sąskaitos XML failo atsisuntimas	28
Papildomi nustatymai	29
Naujo dizaino istorija	30
Išankstinio panaudojimas sąskaitoje	32
Kokius avansus galima naudoti sąskaitoje?	32
Išankstinio naudojimas	32

Pardavimo sąskaitos (senas dizainas)

Naujas pardavimų sąskaitos dokumentas

Pardavimų sąskaita – griežtos atskaitomybės dokumentas, kurį pirkėjui išrašo pardavėjas, pirkėjui perkant prekes, paslaugas ar kitą turtą.

Norėdami sukurti naują pardavimo sąskaitą – faktūrą, eikite: PARDAVIMAI→DOKUMENTAI→Sąskaitos. Spauskite F2 arba mygtuką „F2-naujas“.

Dokumentas sudarytas iš dviejų dalių:

1. viršutinė dalis- bendra informacija - pirkėjas, data, apmokėjimo terminas ir t.t.
2. apatinė dalis - informacija apie prekes/paslaugas.

Sąskaitų dokumentai yra dviejų rūšių:

1. keičianti sandėlio kiekius - viršutinėje dokumento dalyje uždėjus varnelę „keisti sand. kiekius“ ir patvirtinus pardavimo sąskaitos dokumentą prekės „nusirašys“ nuo sandėlio;
2. nekeičianti sandėlio kiekių - jei varnelė neuždėta - toks dokumentas nedaro įtakos sandėlio kiekiams.

Viršutinėje dalyje reikia užpildyti šiuos laukus:

- Sąskaita – sąskaitos numeris - sistema duoda kitą eilės tvarką, po to, kai dokumentas pirmą kartą išsaugomas;
- Pirkėjas - spustelėkite pelytės kairiuoju klavišu 2 kartus ir pasirinkite iš sąrašo, jei pirkėjo sąrašė nėra, sąrašas papildomas spaudžiant „F2-naujas“;
- Sąskaitos data - dokumento data;
- Apmok. term.- spustelėkite pelytės kairiuoju klavišu 2 kartus ir pasirinkite iš sąrašo, sąrašas papildomas spaudžiant „F2-naujas“;
- Valiuta - spustelėkite pelytės kairiuoju klavišu 2 kartus ir pasirinkite iš sąrašo;
- Sandėlis – jei sąskaita yra keičianti sandėlio kiekius.

Taip pat pasirinktinai: Pristatymo adresas - įvedus pristatymo adresą trečiame lauke (3 burbuliukas viršuje), galima jį atspausdinti ant sąskaitos faktūros;

Apatinėje dalyje užpildoma informacija apie siūlomas prekes/paslaugas:

- Prekė - spustelėkite pelytės kairiuoju klavišu 2 kartus ant lauko ir pasirinkite iš sąrašo;
- Kiekis - siūlomas kiekis;
- Aprašymas - įkeliamas automatiškai iš prekės kortelės, jei reikia galima koreguoti (prekės kortelėje pavadinimas nepasikeis);
- Vnt. kaina - siūloma kaina, jei prekės kortelėje bus įvesta pardavimo kaina, ji bus įkelta automatiškai, jei ji netinkama, ją galima koreguoti;
- Stulpelis % - skirtas nuolaidai procentais įrašyti.

Uždaryti Naujas Kopijuoti Atnaujinti Patvirtinti Išsaugoti E. paštas Spausdinti Peržiūrėti Nakinėti F << >> Būklė: Rodyti

Ivykis MOKĖJIMAS KORTELE Masinis įkėlimas Pridėti sandėlio kiekį

Sąskaita 1900007
Pirkėjas Uzasakovas Turtas Biudžetas
Apžvalga

Sąskaitos data 30.01.2019 11:10:36
Apmok. term. 10
Apmok. data 9.02.2019
Korespondencija data 30.01.2019 11:10:36
Pirkėjo dok. Nr.
Pateikimo data 30.01.2019 11:10:36

Pirk. atstovas Mūsų atstovas Directo HELP
Pard. vadybininkas META
Finansininkas Pasiūlymas
Tipas

Sandėlis PAGRINDINIS
Objektas Projektas
Užsakymo nr.
Kred-ta sąsk.
Būklė (Pasirinkite būklę)

Keisti sand. kiekius

P pinigų gavimai: -
Paskutinį kartą išsaugojo META 30.01.2019 11:10:37 % Nuolaida Kainų perskaičiavimas

Valiuta EUR Total weight 0 PVM 0.00 Be PVM 0.00 Išankstinis apmokėjimas 0.00 Used amount of prepayment invoices: 0
Kursas 1 Kiekis 0 Bazinis 0.00 Su PVM 0.00 Skola 0.00 Pādaryti kaip išankstinį

Nr.	RR Prekė	Kiekis	Matas	Aprašymas	Vnt.kaina	%	Kaina %	Iš viso	K su PVM	K su % su PVM	S su PVM	S su PVM	Sand. ID	N_MIN	PRN
1															
2															
3															
4															

Sąskaitos faktūros dokumento patvirtinimas:

- Įsitikinę, jog viskas įvesta teisingai - spaudžiate „patvirtinti“ ir „išsaugoti“;
- Patvirtinus dokumentą, jo keisti nebegalima;
- Patvirtinus dokumentą atsiranda nuorodą į buhalterinę korespondenciją.

Sąskaitą galima sukurti ir iš užsakymo dokumento.

! Kaip atlikti sąskaitos su daug eilučių importą skaitykite [čia](#).

! Kaip įvesti sąskaitą kita valiuta skaitykite [čia](#)

Apmokėjimo grafikas

Pardavimo sąskaitoje galima suvesti apmokėjimo grafiką.

Sąskaitoje kairiuoju pelės klavišu du kartus paspaudžiame ant žodžio **Apmok. term.**

Uzasakovas Apžvalga Vizavimas

Sąskaitos data 27.05.2021 15:56:25
Apmok. term. 45
Apmok. data 11.07.2021
Korespondencija data 27.05.2021 15:56:25
Pirkėjo dok. Nr.
Pateikimo data
Pastaba

Pirk. atstovas Mūsų atstovas Directo HELP
Pard. vadybininkas META
Finansininkas Pasiūlymas
Tipas

Sandėlis
Objektas Projektas
Užsakymo nr.
Kred-ta sąsk.
Būklė (Pasirinkite būklę)

Keisti sand. kiekius

P pinigų gavimai: -

Atsidariusiame naujame lange suvedame datas, kada bus gauti apmokėjimai, ir įrašome procentus arba sumą (suvedus procentus programa automatiškai paskaičiuos kokia tai bus suma, ir atvirksčiai

jei suvesime sumą programa paskaičiuos procentus).

Norint, kad suvesta suma arba procentai nepakistų suvedus naują eilutę galima ant sumos arba procentų paspausti kairiu pelės klavišu du kartus. Skaičius pasiryškina ir vedant kitas eilutes nepasikeis.

		Uždaryti	Naikinti	Išsaugoti	Būklė: Pakeista
RN	Data	Procentinė	Dalinė suma		
1	26.06.2021	40	196.2		
2	26.07.2021	40.7747	200		
3	26.08.2021	9.225300	45.25		
4	26.09.2021	10	49.05		
5					
6					
7					
8					
9					
10					
11					
12					
13					

Pardavimo sąskaitų faktūrų kreditavimas

1. Kredituojama sąskaita, kuri yra įvesta DIRECTO.

- Atsidarome sąskaitą, kurią norime kredituoti;
- Spaudžiame viršuje esantį mygtuką „Kreditas“. Susikurs kreditinė sąskaita;
- Pasitikriname, kad jos apmokėjimo terminas būtų KR;
- Jei kreditinėje sąskaitoje yra uždėta varnelė „Keisti sandėlio kiekius“, prekės grįš į sandėlį. Jei šioje vietoje varnelės nebus, sandėlio kiekis nebus įtakojamas;
- Peržiūrime kitus kreditinės sąskaitos duomenis. Jei viskas teisingai, patvirtiname, išsaugome.


2. Kredituojama sąskaita, kurios nėra DIRECTO.

- Kuriame sąskaitą su neigiamais kiekiais, bet be varnelės „Keisti sandėlio kiekius“ (taip mažės pirkėjo skola);
- Reikia įvesti prekių priėmimą ir užpajamuoti grįžusias prekes. Pajamavime prekių kainos turi būti tokios, kokios buvo tų prekių savikainos pardavimo metu. Prekių priėmimo laukelyje „Sąskaita“ nurodykite sąnaudų buh.sąskaitą „Parduotų prekių savikaina“;
- Abu dokumentai turi būti tokia pačia data;
- Neužmirškite patvirtinti ir kasos čekio, ir prekių priėmimo.

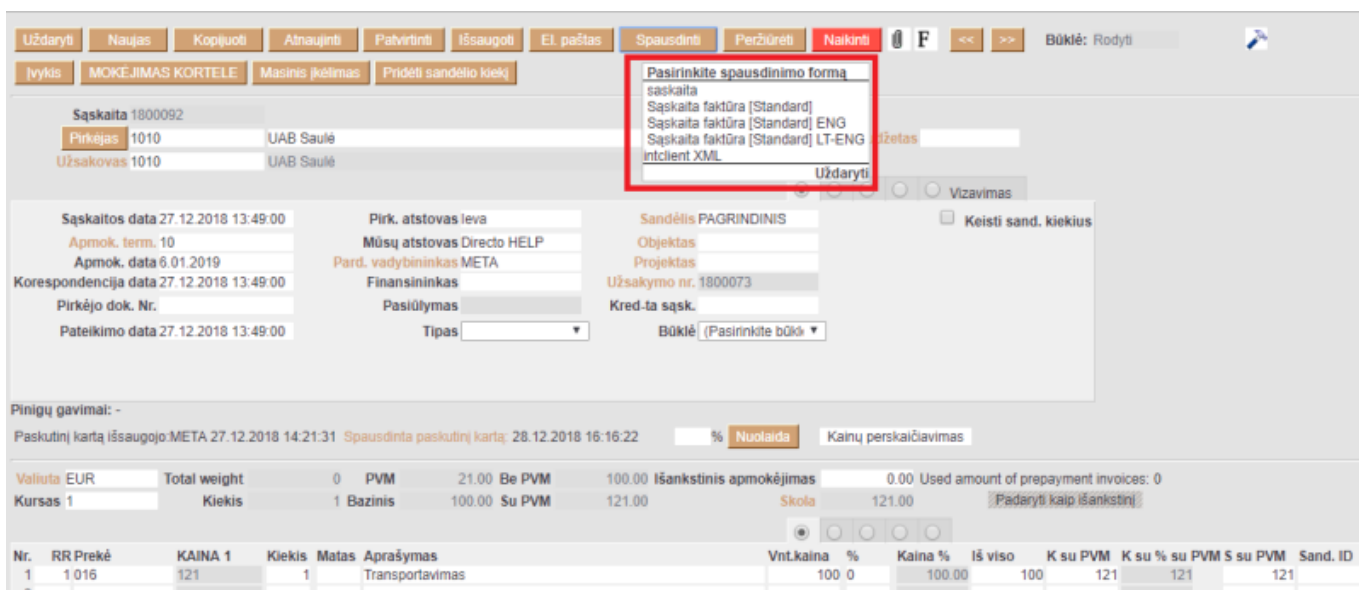
Pardavimo sąskaitų spausdinimas

Spausdinimas po vieną sąskaitą

- Atsidarius sąskaitą viršuje yra mygtukas SPAUSDINTI. Paspaudus šį mygtuką atsidaro sąskaitos spausdinimo forma bei spausdinimo nustatymo langas.
- Parenkame reikiamus nustatymus → Print.



- Kitokį sąskaitos variantą (kalbos, išdėstymo, turinio atžvilgiu) galime atspausdinti parenkant kitą spausdinimo formą. Dešiniuoju pelės klavišu spaudžiame ant mygtuko SPAUSDINTI, matome galimų spausdinimo formų sąrašą.



- Bet kokios spausdinimo formos peržiūrai, ant jos pavadinimo spaudžiame laikant klaviatūros mygtuką SHIFT. Jei norime sąskaitą išsisaugoti PDF formatu, SPAUSDINTI spaudžiame laikant klaviatūroje CTRL.

Masinis sąskaitų spausdinimas

- Masiškai sąskaitas spausdinti galima iš ataskaitos PARDAVIMAI → Ataskaitos → Sąskaitų sąrašas.
- Laikotarpis – laikotarpis, už kurį yra spausdinamos sąskaitos. Ataskaitoje sistema pateikia spausdinamų sąskaitų sąrašą pagal parinktą laikotarpį.

- Jei atranka tenkina, spaudžiame mygtuką SPAUSDINTI SĄSKAITAS. Sistema sugeneruoja visas sąskaitas spausdinimui. Spaudžiame Print.

Numeris	Data	Pirkėjas	Pavadinimas	Objektas	parduotuvė	Apmok. term.	Bendrasis pelnas	BP %	Suma	PVM	su PVM
1800090	27.12.2018 11:57:28	1010	UAB Saulė	META	10	10.00	100.00	10.00	10.00	2.10	12.10
1800091	27.12.2018 13:27:26	1010	UAB Saulė	META	10	10.00	100.00	10.00	10.00	2.10	12.10
1800092	27.12.2018 13:49:00	1010	UAB Saulė	META	10	100.00	100.00	100.00	100.00	21.00	121.00
3									120.00	100.00	120.00
									120.00	25.20	145.20

Sąskaitos faktūros spausdinimas pagal PVM str. 96

Norint, kad sąskaitos faktūros spausdinimo formoje atsivaizduotų PVM str. 96 paskaičiuotos sumos, Jums reikia apsarašyti menamo PVM tarifą (spausti čia http://wiki.directo.ee/lt/settings#menamas_pvm_tarifas).

Iš PVM tarifo laukelio APRĄŠYMAS yra atvaizduojamas spausdinimo formoje:

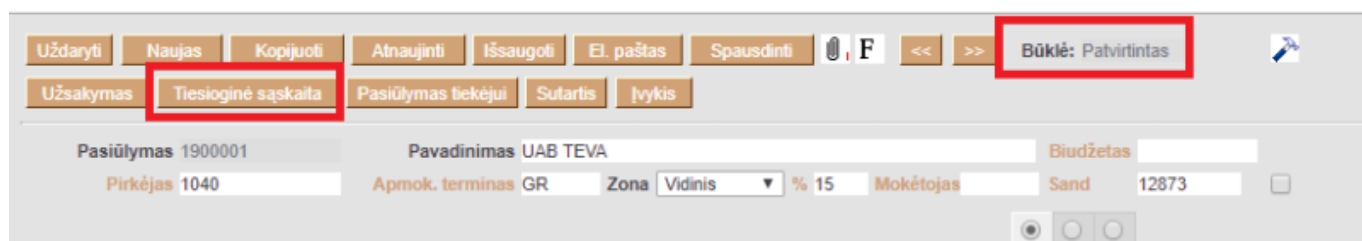
Parinkus šiuos filtrus, spaudžiame ATASKAITA ir gauname pirkėjų sutarčių sąrašą, kuriems turėtų būti išrašytos sąskaitos mėn. pradžioje. Peržiūrimė, ar patenka visos reikalingos sutartys. Spaudžiame mygtuką SUKURTI SĄSKAITAS, jei gaunate pranešimą, jog sąskaitos sukurtos, šį etapą atlikote sėkmingai. Sukurtas sąskaitas galite peržiūrėti sąrašė: PARDAVIMAI→ Dokumentai→ Sąskaitos- arba ataskaitoje: PARDAVIMAI→ Ataskaitos→ Sąskaitų sąrašas.

Pardavimo sąskaitos kūrimas pagal pasiūlymus

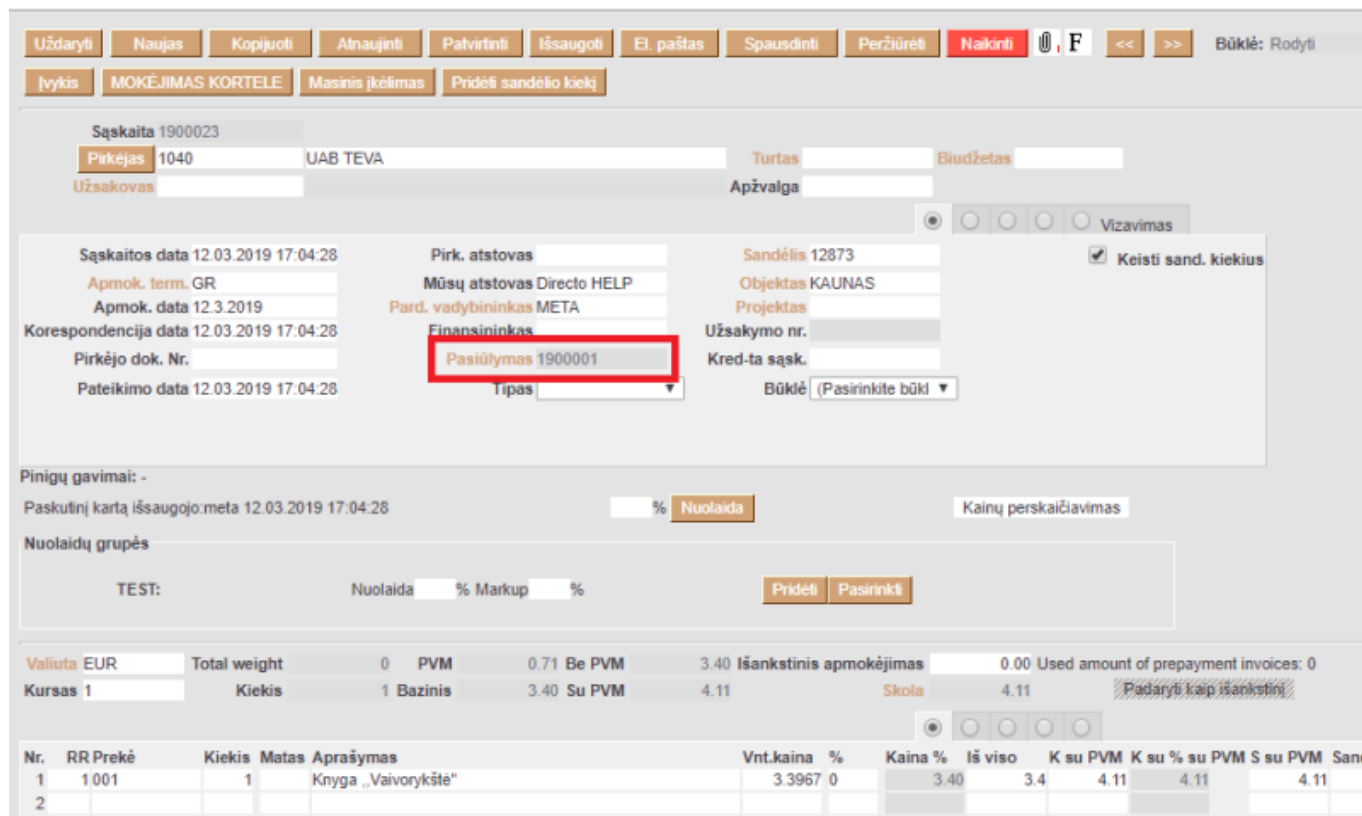
Derinant papildomus darbus su klientu, pildomas pasiūlymo dokumentas: PARDAVIMAI→ Dokumentai→ Pasiūlymai.

Norint pirkėjui išrašyti sąskaitą už pasiūlyme įvardintus darbus, reikia, kad jis būtų patvirtintas.

Šį dokumentą tvirtiname kartu su pirkėjo tvirtinimu darbų atlikimui. Tada spaudžiame mygtuką TIESIOGINĖ SĄSKAITA.



Susikuria pardavimo sąskaitą, kuri yra susieta su pasiūlymu. Sąskaitoje matome pasiūlymo numerį, t.y. pagal kokį pasiūlymą ji buvo sukurta.



Pardavimo sąskaitos kūrimas pagal užsakymą

Užpildžius ir išsaugojus užsakymo dokumentą PARDAVIMAI → Dokumentai→ Užsakymai, galite iš karto išrašyti sąskaitos dokumentą, spaudžiant mygtuką SAŠKAITA.

Užsakymas 1900043

Pirkėjas 1020 UAB Pavyzdys Telefonas 861111111 Biudžetas

Sąsk. išrašoma Turtas Apmok. data

Buttons: Uždaryti, Naujas, Kopijuoti, Atnaujinti, Naikinti, Išsaugoti, El. paštas, LIPDUKAI, Spausdinti, F, <<, >>, Pinigų gavimas, Pristatymas, Pasiūlymas tiekėjui, Pirkti, NURAŠYMAS, Sutartis, Išlaidos, Gražinti, **Sąskaita**, Sandėlio užsakymas

Naujai sukurtame sąskaitos dokumente matysite ryšį su susijusiu užsakymo dokumentu.

Sąskaita 1900078

Pirkėjas 1020 UAB Pavyzdys Turtas Biudžetas

Užsakovas 1020 UAB PVZ Apžvalga Vizavimas

Sąskaitos data 27.09.2019 Pirk. atstovas Sandėlis PAGRINDINIS Keisti sa

Apmok. term. 30 Mūsų atstovas Directo HELP Objektas VILNIUS

Apmok. data 27.10.2019 Pard. vadybininkas META Projektas

Korespondencija data 27.09.2019 Finansininkas **Užsakymo nr. 1900043**

Pirkėjo dok. Nr. Pasiūlymas Kred-ta sąsk.

Pateikimo data 27.09.2019 Tipas Būklė (Pasirinkite būklė)

Buttons: Uždaryti, Naujas, Kopijuoti, Atnaujinti, Patvirtinti, Išsaugoti, El. paštas, Spausdinti, Peržiūrėti, Naikinti, U, F, <<, >>, Įvykis, MOKĖJIMAS KORTELE, Masinis įkelimas, Pridėti sandėlio kiekį

Pardavimo sąskaitos eilučių laukų išdėstymas

Pardavimo dokumente galima pridėti papildomus laukelius iš prekės kortelės. Tai galite padaryti paspausdami pardavimo dokumente ant plaktuko ikonos bei spaudžiant mygtuką PREKĖS LAUKAI ATVAIZDUOJAMI DOKUMENTE:

Grįžti Išsaugoti **NAIKINTI** Nustatymas: Asmeninis ▾

Contact's data is not taken on customer paste

Item stand out term - ▾

Item stand out term - ▾

Customer info is updated on copy

Cust. Order No. mandatory Ne ▾

Customer data field with invoice receiver e-mail ▾

Prisegtuko rodymas Ne ▾

Prekės laukai atvaizduojami dokumente

Customer inventory creation Ne ▾

Client warning is displayed on document opening Ne ▾

Išsaugoti

Atsidarius papildomam langui, galite susidėti prekės laukelius, kurie atspindėtų pardavimo dokumento eilutėse:

Pasirinkti stulpelius

Set: Asmeninis ▾ Išsaugoti Išsaugoti kaip ruošinį

Pasirinkti stulpeliai

To change the order of the table columns drag them to the desired location.

Nr	Pavadinimas	Antraštė	Width	Eilės numeris
2	KAINA1			↑ ↓
3	KAINA2			↑ ↓

Copy another users settings ▾ Kopijuoti

Galimi stulpeliai

Q Stulpelio paieška

ABC	+	ADD % 1	+	ADD % 2	+
AMOUNT IN PACKAGING	+	APIMTIS	+	APRAŠYMAS	+
AUTO SN	+	AV%	+	AV%V	+
BAUDA	+	BEST BEFORE WARNING IN DAYS	+	BP %	+
BP %	+	BRŪKŠNINIS KODAS	+	CAMPAIGNS	+
CARRIAGE TYPES	+	CLASS NAME	+	CN KIEKIS	+
CN8 KODAS	+	COEF AVERAGE	+	COEF MAX	+
COEF MIN	+	DEPTH	+	DOVANŲ ČEKIS	+
EEK	+	EEK_KM	+	EKSP.PVM	+

Pardavimo dokumente, pridėti prekės laukeliai atrodytų taip:

Nr.	RR Prekė	KAINA 1	KAINA 2	Kiekis	Matas	Aprašymas	Vnt.kaina	%	Kaina %	Iš viso	K su PVM	K su % su PVM	S su PVM	Sand. ID	N_MIN	PRN
1	1001	4	4	1000		Knyga „Vaivorykštė“		3.4	3.40	3400	4.11	4.11		4114	10079	
2																
3																
4																

Pardavimo sąskaitų kūrimas iš išteklio dokumento

Directo sistemoje galima išrašyti sąskaitas iš išteklio dokumento.

! Išteklyje gali būti nurodyti skirtingi pirkėjai. Kuriant sąskaitas - kiekvienam pirkėjui sukurs atskira.

Norint sukurti sąskaitas - išteklio dokumente reikia spausti mygtuką **SĄSKAITA**.

The screenshot shows a software interface with a top navigation bar containing buttons: Uždaryti, Naujas, Kopijuoti, Atnaujinti, Naikinti, Patvirtinti, Išsaugoti, Išskaidyti sumą, Sąskaita (highlighted with a red box), Pirk. sąsk., Pirkimo užsakymas, and Prekių judėjimas. Below the navigation bar, there is a summary row: Klasės pirkėjai, Klasės prekės, iš viso atliktą, 3.00 Suma, 15 PVM, 0 Iš viso, 15 Total GP, -385.00 BP %, -2566.67. A form below contains fields for Numeris (1900001), Data (11.10.2019), Vartotojas, Sandėlis (PAGRINDINIS), Objektas, Projektas, Pastaba, and a Rūšiuoti dropdown. Below the form are buttons for Paskutinį kartą išsaugojo: META 11.10.2019 11:36:17, Masinis įkėlimas, and Perskaičiuoti kainas. At the bottom is a table with columns: Nr., Data, Pirk. nr., Pirkėjas, Prekė, Kiekis, Aprašymas, Vnt. kaina, In stoc, and Suma.

Nr.	Data	Pirk. nr.	Pirkėjas	Prekė	Kiekis	Aprašymas	Vnt. kaina	In stoc	Suma
1	11.10.2019	1001	UAB Pirkėjas EU	1000001	1	Pavyzdinė prekė	5 192		5
2	12.10.2019	1111113	UAB miškas	101-0008	2	Suteiktos paslaugos	5		10
3									

Atsidarys naujas langas, kuriame galima sudėlioti nustatymus. Pvz. kokia būtų sąskaitos data, koks būtų sąskaitos apmokėjimo terminas, valiuta ir t.t. Užpildžius norimus parametrus spauskite mygtuką **SUKURTI**. Sistema ekrane atvaizduos sukurtų sąskaitų numerius, ant kurių spaudžiant galite patekti į sąskaitos dokumentą.

The dialog box titled 'Pasirinkite nustatymus sąskaitų kūrimui' contains the following fields and options:

- Numeracija: 2019
- Data: 11.10.2019
- Korespondencijos laikas:
- Sąskaitos valiuta: EUR
- Apmok. terminas: Ko trūksta ▼
- Pridėti kaip komentarą: ▼
- event data field: ▼
- Closed: all ▼
- Pridėtas laiko ženklas
- Užsakymas: data
- time window is added
- group by project
- ainult summaga
- Įtraukti ir eilutes, kur kiekis 0
- Joint invoice

At the bottom of the dialog is a button labeled **SUKURTI**.

Tarpinės sumos eilutėse

Tarpinė suma leidžia vartotojui susumuoti pardavimo dokumento sumas iki pasirinktos eilutės. Tarpinės sumos skaičiavimo funkcijos yra pardavimo pasiūlymo, užsakymo ir sąskaitos dokumentuose. Tarpinės sumos taip pat atvaizduojamos susijusiuose dokumentuose, pavyzdžiui, jei užsakyme išsaugojote tarpines sumas ir vėliau kūrėte sąskaitos dokumentą, sumos persikels ir į sąskaitą.

Tarpinė suma atvaizduojama prie paskutinėje norimoje eilutėje. Norint pamatyti tarpinę sumą, stulpelyje „Tarpinė suma“ 2 kartus kliktelime pelyte (*double-click*).

Nr.	RR Prekė	Kiekis	Matas	Aprašymas	Vnt.kaina	% Kaina %	Iš viso	Tarpinė suma	K su PVM	K su % su PVM	
1	1 DR00003	2 vnt		Prekė nr. 1	40	0	40.00	80		48.4	48.4
2	2 00002	1 vnt		Prekė nr. 2	45.2		45.20	45.2		54.69	54.69
3	3 000023	3 vnt		Prekė nr. 3	99		99.00	297	422.2	119.79	119.79
4	4 00003	1 vnt		Prekė nr. 4	100		100.00	100		121	121
5	5 636609	2 vnt.		Prekė nr. 5	5		5.00	10	110	6.05	6.05
6	6 636406	2 vnt.		Prekė nr. 6	10		10.00	20		12.1	12.1
7	7 636243	1 vnt.		Prekė nr. 7	25.5		25.50	25.5		30.86	30.86
8	8 631191	1 vnt.		Prekė nr. 8	50		50.00	50	95.5	60.5	60.5

Jei keičiate eilutės sumą ar kiekį jau sumuotose eilutėse, taip pat atsinaujina ir tarpinė suma.

Nr.	RR Prekė	Kiekis	Matas	Aprašymas	Vnt.kaina	% Kaina %	Iš viso	Tarpinė suma	K su PVM	K su % su PVM	
1	1 DR00003	2 vnt		Prekė nr. 1	540		540.00	1080		653.4	653.4
2	2 00002	1 vnt		Prekė nr. 2	45.2		45.20	45.2		54.69	54.69
3	3 000023	3 vnt		Prekė nr. 3	99		99.00	297	1422.2	119.79	119.79
4	4 00003	1 vnt		Prekė nr. 4	100		100.00	100		121	121
5	5 636609	2 vnt.		Prekė nr. 5	5		5.00	10	110	6.05	6.05
6	6 636406	2 vnt.		Prekė nr. 6	10		10.00	20		12.1	12.1
7	7 636243	1 vnt.		Prekė nr. 7	25.5		25.50	25.5		30.86	30.86
8	8 631191	1 vnt.		Prekė nr. 8	50		50.00	50	95.5	60.5	60.5

Jei pridėsite arba pašalinsite eilutę, atitinkamai pasikeis ir tarpinė suma.

Nr.	RR Prekė	Kiekis	Matas	Aprašymas	Vnt.kaina	% Kaina %	Iš viso	Tarpinė suma	K su PVM	K su % su PVM	
1	1 DR00003	2 vnt		Prekė nr. 1	540		540.00	1080		653.4	653.4
2	2 10001	1 vnt		Nauja prekė	100		100.00	100		121	121
3	3 00002	1 vnt		Prekė nr. 2	45.2		45.20	45.2		54.69	54.69
4	4 000023	3 vnt		Prekė nr. 3	99		99.00	297	1522.2	119.79	119.79
5	5 00003	1 vnt		Prekė nr. 4	100		100.00	100		121	121
6	6 636609	2 vnt.		Prekė nr. 5	5		5.00	10	110	6.05	6.05
7	7 636406	2 vnt.		Prekė nr. 6	10		10.00	20		12.1	12.1
8	8 636243	1 vnt.		Prekė nr. 7	25.5		25.50	25.5		30.86	30.86
9	9 631191	1 vnt.		Prekė nr. 8	50		50.00	50	95.5	60.5	60.5



Norėdami pašalinti tarpinę sumą, du kartus paspauskite pelyte ant jos (*double-click*). Norėdami iššrinti visas tarpines sumas galite paspausti ant sulpelio pavadinimo.



Tarpinės sumos taip pat gali būti atvaizduojamos ir atspausdintuose dokumentuose. Jei reikalingos korekcijos spausdinimo formose, prašome susisiekti el. paštu pagalba@directo.lt.

E-sąskaitos siuntimas

Norint, kad į kitą duomenų bazę išsisiųstų pardavimo sąskaitos xml + PDF, Jums reikia eiti: NUSTATYMAI → ASMENINIAI NUSTATYMAI → VARTOTOJAS → **Siųsti kaip prisegtuką**:

Pagrindiniai nustatymai > Asmeniniai nustatymai > Vartotojas

INFORMACIJA

Pavadinimas: Directo HELP
Grupė: SUPER

Standartinis

Darbovietės tel. nr.:
Mob. tel. nr.:
El. paštas:
BCC:
El. paštas atsakymui (Atsakyti): META
Parašas: Sveiki,
Pagarbiai, sasadsad

Siuntėjas: Directo
Siųsti kaip prisegtuką: PDF + el. sąskaita
Prisegti su el. paštu: Ne

Ijungus aprašytą nustatymą, reikia susirasti sąskaitą, kurią norėsite išsiųsti: PARDAVIMAI → DOKUMENTAI → **SĄSKAITOS**. Atsidarius sąskaitą, spausti mygtuką **EL. PAŠTAS**:

Uždaryti Naujas Kopijuoti Atnaujinti Patvirtinti Išsaugoti **El. paštas** Spausdinti Peržiūrėti Naikinti

Užsakymas MOKĖJIMAS KORTELE Masinis įkėlimas Pridėti sandėlio kiekį

Sąskaita 2200025
Pirkėjas 1010 UAB Saulė Turtas Biudžetas
Užsakovas Apžvalga

Sąskaitos data 20.05.2022 10:26:38 Pirk. atstovas 3 Sandėlis PAGRINDINIS Keisti

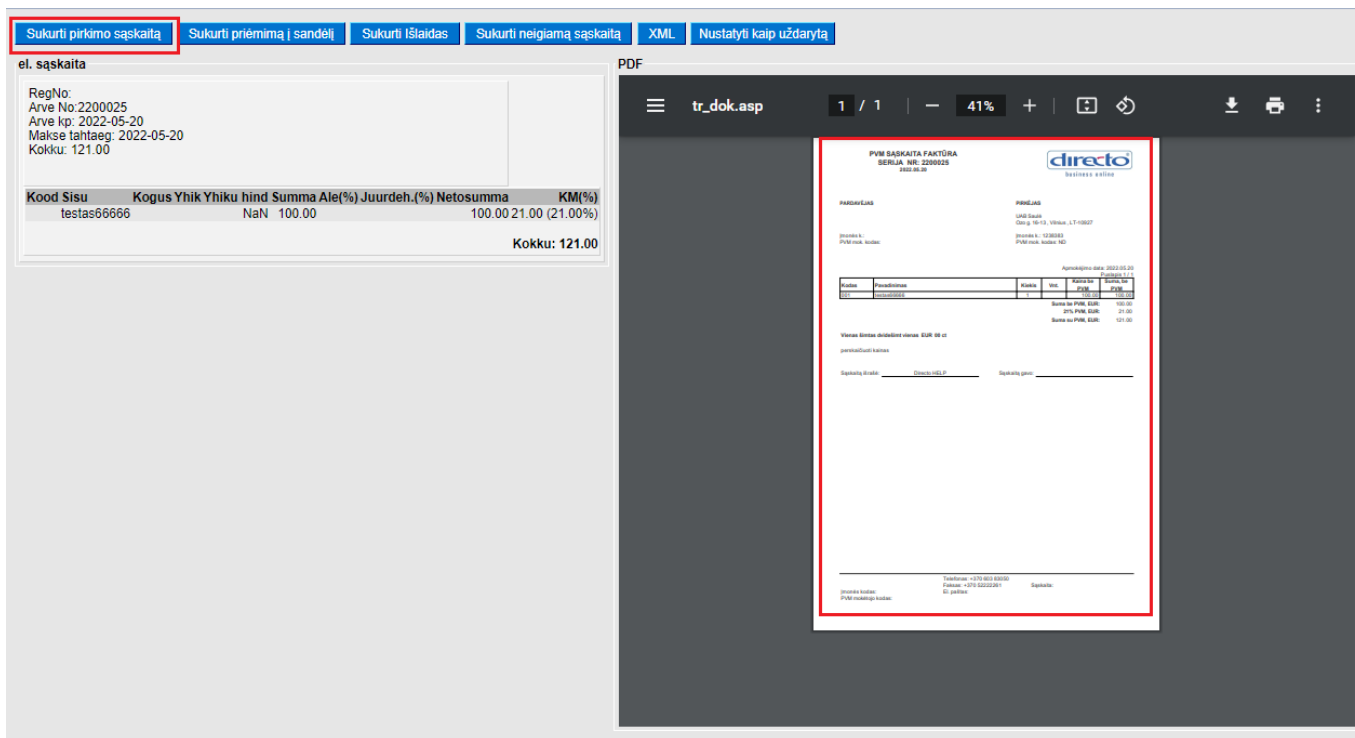
Atsidarius siuntimo langui, į laukelį **KAM** įrašoma duomenų bazės į kurią bus siunčiamas el. paštas: **duombaze_It@data.directo.ee** ir spaužiama **SIŪSTI**:

Kam demo_aurelija_It@data.directo.ee Vartotojas Kontaktai
BCC
Tema Sąskaita faktūra 2200025 **Siųsti** HTML Text

Sveiki,
Pagarbiai,
sasadsad

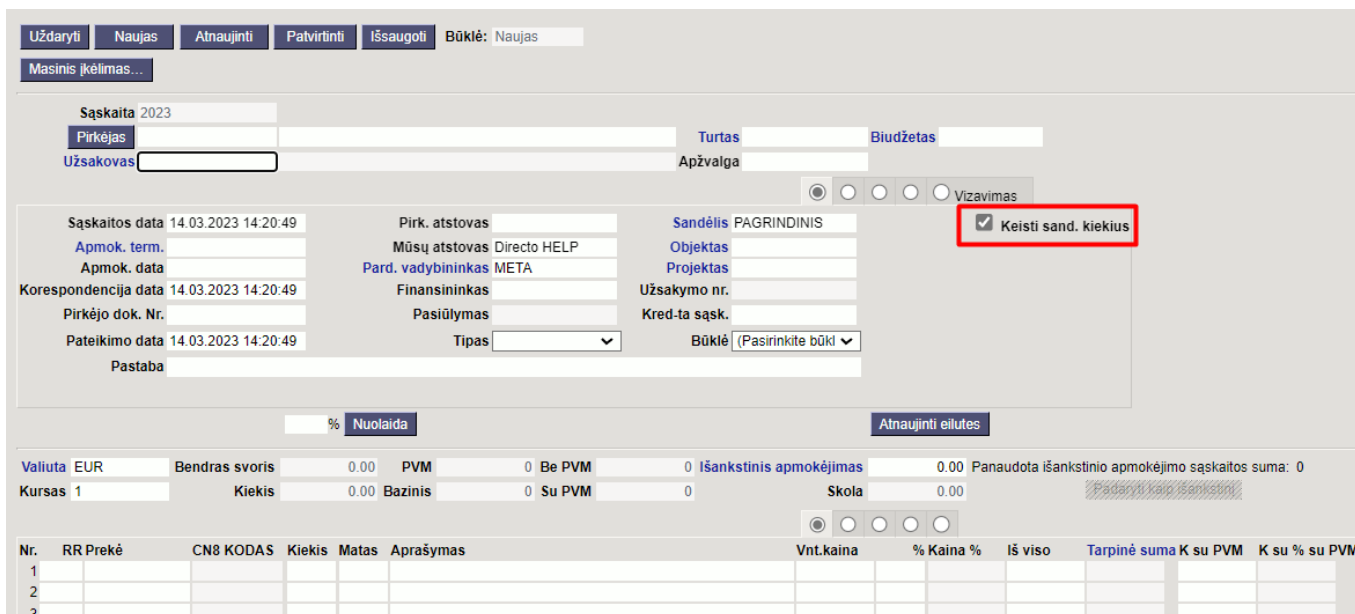
Kitoje duomenų bazėje atsiųstą dokumentą reikia ieškoti: BENDRAS → DOKUMENTAI → **DOKUMENTŲ TRANSPORTAS**. Susiradus dokumentą bus matomas dokumento PDF. Nuo dokumento transporto

galima toliau kurti kitą dokumentą, pvz. pirkimo sąskaitą:



Savikaina sąskaitoje

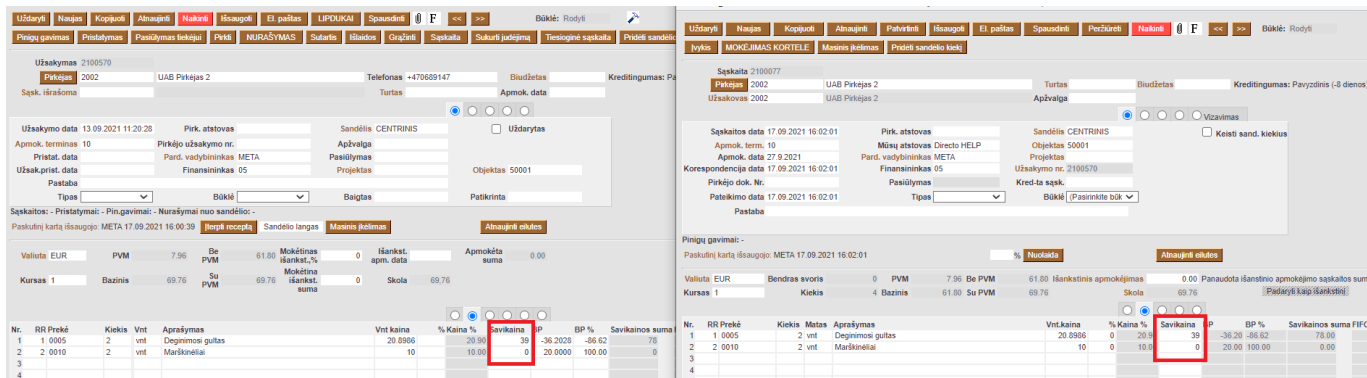
Jei sąskaita yra su varnele „Keisti sandėlio kiekį“ savikaina įrašoma pagal tai koks sandID nusirašo su sąskaita.



Jei sąskaita yra be varnelės Keisti sandėlio kiekį (naudojate pristatymus) savikainos įkėlimas priklauso nuo nustatymo NUSTATYMAI - PAGRINDINIAI NUSTATYMAI - PARDAVIMŲ NUSTATYMAI - Tvirtinant nekeičiamą sandėlio kiekio sąskaitą, perskaičiuojamas GP pagal

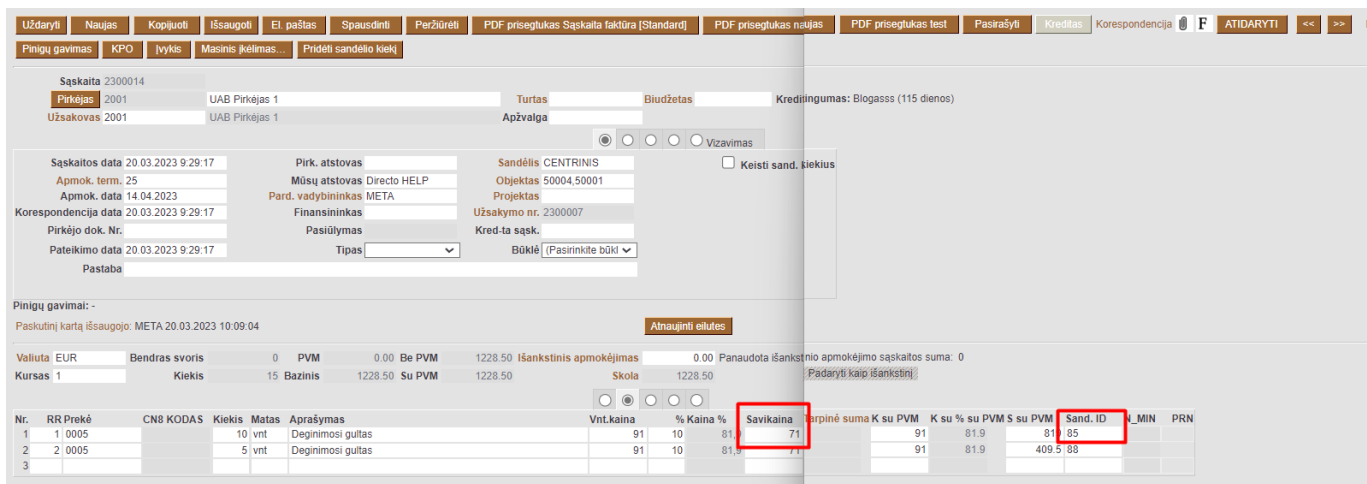
- **Ne** - kuriant sąskaitą savikaina įsikelia iš užsakymo.

Jei užsakyme ir pristatyme skiriasi savikainos, sąskaitoje bus atvaizduojama užsakymo savikaina.



- **Sandėlio kainos** - savikaina atvaizduojama pagal SandID parinktą sąskaitos eilutėje.

Jei SandID sąskaitoje nebus nurodytas savikaina įsikels 0.



- **Susiję pristatymai** - pristatyme nurodyta savikaina persikels į sąskaitą, kuri nurodyta pristatyme.

Jei nuo užsakymo išrašoma tiesioginė sąskaita, poto padaromas pristatymas. Sąskaitoje savikaina bus 0. Padarius pristatymą sąskaitos savikaina nepasikeis, nes pristatyme neįsirašys sąskaitos numeris (pristatymas nebus susijęs su sąskaita).

Užsakymo data: 13.09.2021 11:20:28
Pirk. atstovas: Sandėlis CENTRINIS
Užsakymo nr.: 2100570
Pard. vadybininkas: META
Projektas: 50001
Objektas: 50001

Sąskaitos: 2100077 Pristatymai: 2100014
Paskutinį kartą išsaugojo: META 17.09.2021 15:45:57

Nr.	RR	Prekė	Kiekis	Mėtas	Aprašymas	Vnt.kaina	% Kaina %	Savikaina	BP	BP %	Savikainos suma FI
1	1	0005	2	vnt	Dėginimos gultas	20.8986	20.90	39	-36.20	-86.62	-36.20
2											

Pristatymai: Pristatymo nr. 2100014, Uždavimas 2100570, Pirkėjo užsakymas. Pristatymo data: 17.09.2021 15:45:26. **Kiekis:** 2.

- **Pristatymai** - pristatymas turi turėti sąskaitos numerį arba būti tuščias.

Tokiu atveju savikaina sąskaitoje bus tokia pat kaip ir pristatyme.

Užsakymo data: 13.09.2021 11:20:28
Pirk. atstovas: Sandėlis CENTRINIS
Užsakymo nr.: 2100570
Pard. vadybininkas: META
Projektas: 50001
Objektas: 50001

Sąskaitos: 2100077 Pristatymai: 2100014
Paskutinį kartą išsaugojo: META 17.09.2021 16:14:13

Nr.	RR	Prekė	Kiekis	Mėtas	Aprašymas	Vnt.kaina	% Kaina %	Savikaina	BP	BP %	Savikainos suma FIFO	N_MIN	PRN
1	1	0005	2	vnt	Dėginimos gultas	20.8986	20.90	39	-36.20	-86.62	79.00		
2													

Pristatymai: Pristatymo nr. 2100014, Uždavimas 2100570, Pirkėjo užsakymas. Pristatymo data: 17.09.2021 16:13:30. **Savikaina:** 0, **Kiekis:** 2.

- **Gražinimai** - savikaina į sąskaitą įsikels iš pristatymų, kurie susiję su sąskaitos užsakymu.

Jei pristatyme sąskaitos laukelis bus tuščias sąskaitoje savikaina bus atvaizduojama iš pristatymo. Jei yra vienas pristatymas ir kelios sąskaitos, visose sąskaitose bus atvaizduota savikaina iš pristatymo (nepaisant to, kad pristatyme įrašyta tik viena sąskaita). Kuriant tiesioginę sąskaitą savikaina į sąskaitą įsikelia 0. Kai užsakymui atliekamas pristatymas sąskaitoje savikaina pasikeičia pagal pristatymo savikainą.

Sąskaita nepasitvirtina dėl sandėlio kiekio

Tam, kad galėtumėte patvirtinti pardavimo sąskaitą, reikiamą prekės likutį turite turėti dokumento datai. Taip pat, tą patį reikiamą likutį (su tuo pačiu sandID) turite turėti šiandienai, t.y. dokumento tvirtinimo datai.

Sąskaitos data: 17.05.2021

Sand. ID	Periodas	SN	Kiekis	Šiuo metu	Kaina	Projektas
3	21.04.2021 10:16:29		125.00	0.00	39.00	1002
36	01.01.2021 17:08:11		45.00	0.00	70.00	1003
74	15.05.2021 13:59:15		2.00	0.00	36.00	1001

Nr.	RR	Prekė	CNB KODAS	Kiekis	Matas	Aprašymas	Vnt.kaina	% Kaina %	Iš viso	Tarpinė suma K su PVM	K su % su PVM S su PVM	Sand. ID	N.J
1	1	0005	10	vnt	Deginimosi gultas	91	91	910	99.19	99.19	991.9		

Jei prekė su reikiamu SandID išjudėjo su vėlesniais dokumentais jo negalėsite panaudoti.

Kodas: 0005 SN: Sand. ID: 3 Projektas: Tiekėjas: Sandėlis: CENTRINIS Laikotarpis:

Rūšiuoti: Data Kontaktai Sandėlio ID informacija Pastaba Veiksmas: Numeris:

Deginimosi gultas (vnt)

Sandėlis	Kiekis
Iš viso	0

Prekės nėra jokiam sandėlyje

Kodas	Data	Sandėlis	Kiekis	Kiekis	Veiksmas	Numeris	Kaina	Suma	Sand. ID	SN
0005	21.10.2021 12:08:58	CENTRINIS	-2	0	Sąskaita	2100090	39.00	-78.00	3	
0005	20.09.2021 16:56:57	CENTRINIS	-3	2	Sąskaita	2100077	39.00	-117.00	3	
0005	08.09.2021 11:32:54	CENTRINIS	1	5	Gražinimas	2100004	39.00	39.00	3	
0005	08.09.2021 11:31:11	CENTRINIS	-1	4	Prist.	2100012	39.00	-39.00	3	
0005	08.09.2021 10:46:17	CENTRINIS	5	5	Gražinimas	2100003	39.00	195.00	3	
0005	27.07.2021 9:32:14	CENTRINIS	-10	0	Sąskaita	2100042	39.00	-390.00	3	
0005	16.07.2021 15:46:39	CENTRINIS	-5	10	Prist.	2100008	39.00	-195.00	3	
0005	16.07.2021 11:11:41	CENTRINIS	-5	15	Prist.	2100007	39.00	-195.00	3	
0005	15.07.2021 8:50:12	CENTRINIS	-5	20	Prist.	2100006	39.00	-195.00	3	
0005	02.07.2021 16:24:09	CENTRINIS	-20	25	Sąskaita	2100032	39.00	-780.00	3	
0005	21.06.2021 8:56:23	CENTRINIS	-10	45	Sąskaita	2100026	39.00	-390.00	3	
0005	20.06.2021 10:27:20	CENTRINIS	-20	55	Sąskaita	2100023	39.00	-780.00	3	
0005	08.06.2021	CENTRINIS	-5	75	Sąskaita	2100057	39.00	-195.00	3	
0005	27.05.2021 16:07:26	CENTRINIS	-15	80	Prekių priėm.	2100013	39.00	-585.00	3	
0005	17.05.2021 14:49:09	CENTRINIS	-30	95	Sąskaita	2100013	39.00	-1170.00	3	
0005	15.05.2021	CENTRINIS	-1	125	Nurašymai	2100012	39.00	-39.00	3	
0005	12.05.2021 10:01:14	CENTRINIS	-14	126	Sąskaita	2100011	39.00	-546.00	3	
0005	12.05.2021 10:01:14	CENTRINIS	-10	140	Sąskaita	2100011	39.00	-390.00	3	
0005	21.04.2021 10:16:29	CENTRINIS	150	150	Prekių priėm.	2100002	39.00	5850.00	3	
Iš viso:			0						0.00	

! Norint panaudoti būten reikiamą sandID, pvz. 3, turite atsitvirtinti dokumentus nuo naujausio iki seniausio. O patvirtinti - nuo seniausio iki naujausio dokumento.

Prekės pardavimas 0 kaina

Prekės ar paslaugos pardavimas už 0 kainą nėra labai dažnas dalykas, todėl būtų gerai, jei programa neleistų daryti tokių pardavimų.

Directo yra galimybė nustatyti, kad jei pardavimo sąskaitoje yra prekė su pardavimo kaina 0 būtų rodomas klaidos pranešimas arba sąskaitos neleistų tvirtinti.

Galima naudoti bendrą nustatymą visoms prekėms. Eikite: NUSTATYMAI → PAGRINDINIAI NUSTATYMAI → PARDAVIMŲ NUSTATYMAI → Sąskaita faktūra gali turėti 0 kainą.

Sąskaita faktūra gali turėti 0 kainą

įspėja saugojimo metu

- **Neįspėja** - galimas prekės pardavimas 0 kaina, nėra jokio draudimo ar įspėjimo.
- **Įspėja saugojimo metu** - jei sąskaita turi prekės eilutę su pardavimo kaina 0 klaidos pranešimas, su nurodytu eilutės numeriu bus rodomas išsaugojimo metu. Dokumentą galima patvirtinti.

Nr	Prekė	Kiekis	Aprašymas	Vnt. kaina	%	Iš viso
1	0001	10	Citrinos	11,8819		118,819
2	0004	5	Sulankstoma kėdė	0	0	0

- **Neleidžia patvirtinti** - jei sąskaita turi prekės eilutę su pardavimo kaina 0 klaidos pranešimas su nurodytu eilutės numeriu bus rodomas išsaugojimo metu. Sąskaitos nebus galima išsaugoti ir patvirtinti.

Nr	Prekė	Kiekis	Aprašymas	Vnt. kaina	%	Iš viso
1	0001	10	Citrinos	11,8819		118,819
2	0004	5	Sulankstoma kėdė	0	0	0

Tačiau gali būti išimtiniai atvejai kai vieną ar kelias prekes reikia parduoti už 0 kainą. Tam yra nustatymas prekės kortelėje **0 kainos pardavimas** nustatyme galima parinkti konkrečiai prekei

Neįspėja, Įspėja saugojimo metu, Neleidžia patvirtinti

The screenshot shows a configuration window for a product. The 'PARDAVIMAI' section contains several fields:

- Kaina be PVM:** 91
- BP %:** 69.60
- Antkain%:** 228.92
- Maks nuolaida:** (empty)
- Mato VNT:** vnt
- Akcijos:** (empty)
- Į pasiūlymą (nustatytoji):** (empty)
- Nuolaidų grupė:** (empty)
- Pardavimo kiekis:** (empty)
- Depozitas:** (empty)
- Leidžiama parduoti nuo:** (empty)
- Leidžiama parduoti iki:** (empty)
- Pakuotė 1:** (empty)
- Galiojimo laikas/Garantija:** (empty)
- Jungt. prekė:** (empty)
- Griežtas:** (checkbox)
- Pirmenybė:** (empty)
- Iš išteklų (nustatytoji):** (empty)
- Gėbėjimas:** 0 kainos pardavimas **neįspėja** (highlighted in red)
- Savitarna taip:** (checkbox)
- Dovanų čekis:** Ne
- Pakuotė 2:** (empty)
- Minimumas:** 0
- Išsinuomojama prekė:** (empty)
- ABCklasė:** (dropdown)
- Nustatytas kiekis:** (empty)
- Pakeitimas:** (empty)
- Sąskaitos duomenų laukas:** (empty)
- Vartotojų skaičius:** (empty)
- Amžiaus limitas:** (empty)
- Galiojimo laikas:** (checkbox)
- Nulis:** (checkbox)
- Mokymai:** Ne
- Maksimumas:** 0
- Lentyna:** (empty)
- Matrica:** (empty)
- Taškai:** (empty)
- Laiko langas:** (empty)
- Pardavimų dienos:** (empty)
- Galiojimo laiko įspėjimas dienomis:** (empty)
- Saugumo elementas:** Ne

Tokiu atveju galima nustatyti bendrą nustatymą, kad pardavimai už 0 kainą būtų draudžiami, tačiau reikiamoms prekėms parinkti, kad leistų daryti pardavimą arba rodytų tik klaidos ptnėšimą.

Pavyzdžiui pardavimų nustatymas Sąskaita faktūra gali turėti 0 kainą parinktas **Neleidžia patvirtinti**, tačiau 3 eilutės prekės kortelėje nustatymas 0 kainos pardavimas parinktas **Neįspėja**, tuomet saugant sąskaitą, kurioje 2 ir 3 eilutės turi 0 pardavimo kainą klaida gausime ir dokumento negalėsime patvirtinti tik dėl 2 eilutės, 3 eilutės prekė klaidos negaus.

The screenshot shows an invoice for 'Sąskaita 2300101'. It includes a table of items with columns for 'Nr', 'Prekė', 'Kiekis', 'Aprašymas', 'Vnt. kaina', and 'Iš viso'. Item 2 has a price of 0. A red box highlights a warning message 'Failas saugomas' (File saved) in the top right corner. Another red box highlights the '0' price in the 'Vnt. kaina' column for item 2.

Nr	Prekė	Kiekis	Aprašymas	Vnt. kaina	%	Iš viso
1	0001	10	Citrinos	11.8819		118.819
2	0004	5	Sulankstoma kėdė	0	0	0
3	0005	1	Deginimosi gultas	0	0	0

Kodėl negaliu panaudoti kliento išankstinio mokėjimo pardavimo sąskaitoje faktūroje?

Kuriant pardavimo sąskaitas faktūras nuo pardavimo užsakymo, svarbu nepamiršti, kad kliento išankstiniai mokėjimai taip pat turi būti susieti su tuo pačiu užsakymu. Jeigu pinigų gavimas nėra susietas su pardavimo užsakymu, o pardavimo sąskaita faktūra yra, atitinkamo išankstinio mokėjimo negalima panaudoti šioje sąskaitoje faktūroje. Turime pinigų gavime būtinai nurodyti pardavimo užsakymo numerį nuo kurio yra kuriama pardavimo sąskaita.

Kliento išankstinio mokėjimo susiejimas su pardavimo sąskaita faktūra, sukurta pagal užsakymą

Nuo pardavimo užsakymo sukuriame pardavimo sąskaitą:

Užsakymas: 2600001
 Pirkėjas: 12356
 Uždarymas: 0027 MB
 Telefonas: 8665437909
 Uždarymas: 0027 MB
 Turtas: []
 Apmok. data: []
 Savikamos suma: 1000

Užsakymo data: 27.01.2026 11:16:24
 Pirk. atstovas: []
 Sandėlis: PAGRINDINIS
 Uždarytas: []
 Apmok. terminas: 45
 Pirkėjo užsakymo nr.: []
 Apžvalga: []
 Priešat. data: []
 Pard. vadybininkas: LIVETA
 Pasiryšimas: []
 Užsak.prieš. data: []
 Finansininkas: []
 Projektas: []
 Objektas: SALIS
 Pastaba: []

Sąskaitos: 2600003
 Įstatymai: 2600000 Pin.gavimai: 2600002 Nurašymai nuo sandėlio: - Sandėlio užsakymai: -

Paskutinį kartą išsaugoję: LIVETA 27.01.2026 11:17:42

Valiuta	EUR	PVM	247.80	Be PVM	1180.00	Mokėtinas išankst.%	0	Išankst. apm. data	Apmokėta suma	500.00
Kursas	1	Bazinis	1427.80	Su PVM	1427.80	Mokėtinas išankst. suma	0 <td>Skola</td> <td>927.8</td> <td></td>	Skola	927.8	

Nr.	RR	Prekė	Mok. nuolaida	Kiekis	Vnt	Aprašymas	Vnt.kaina	% Kaina %	Suma	Tarpinė suma K su PVM	BP su PVM	Su PVM	Sand. ID	Turtas	Galimas kiekis
1	1	DAŽAI	20	VNT	dažai	59	0	59	1180	71.39	71.39	1427.8			2953

Pinigų gavime nurodome šio užsakymo numerį:

Korespondencija
 Užrašai: Patvirtintas
 Numeris: 2600002
 Data: 27.01.2026 11:17:56
 Nuoroda: []
 Apmokėjimo tipas: BANKAS_EUR
 Pastaba: []
 Projektas: 3
 Vartotojas: LIVETA
 Darbo vieta: 82.135.174.44
 Maksimali suma: []

Paskutinį kartą išsaugoję: LIVETA 27.01.2026 11:21:55
 Banko išrašo dokumentai: -

Nr.	Sąskaita	Užsakymas	Pirkėjas	Pirkėjo pavadinimas	Objektas	Projektas	Valiuta	Kursas	Banko suma	Bauda	Mokėtina	Mokėtojo valiuta	PVM tarifas	Sąsk. valiuta	Sąsk. suma	Gauta	Data	Iš viso	Išankstinio SN	Finan. sąskaita PreID
1	2600001	12356	0627 MB	SALIS			EUR	1	500.00	0.00	0.00		9	EUR	0.00	500.00		500		119

Kadangi pinigų gavime nurodėme užsakymo numerį, šis išankstinis mokėjimas jau atsirado pardavimo sąskaitoje ir mes jį galime panaudoti:

Užrašai: Rodyti
 Įvykis: MOKEJIMAS KORTELE
 Maksimali suma: []
 Pridėti sandėlio kiekį: []

Sąskaita: 2600003
 Pirkėjas: 12356
 Uždarymas: 0027 MB
 Turtas: []
 Uždarymas: 0027 MB
 Apžvalga: []
 Uždarytas: []
 Vėlavimas: []

Sąskaitos data: 27.01.2026 11:17:41
 Pirk. atstovas: []
 Sandėlis: PAGRINDINIS
 Apmok. term.: 45
 Mūsų atstovas: Liveta Dimdovičiūtė
 Objektas: SALIS
 Apmok. data: 13.03.2026
 Pard. vadybininkas: LIVETA
 Projektas: []
 Korespondencija data: 27.01.2026 11:17:41
 Finansininkas: []
 Užsakymo nr.: 2600001
 Pirkėjo dok. Nr.: []
 Pasiryšimas: []
 Kred.iz. sąsk.: []
 Pateikimo data: 27.01.2026 11:17:42
 Tipai: []
 Būklė: [Pasirinkite būklę]

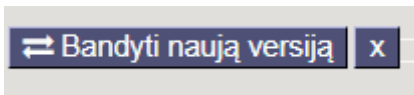
Pinigų gavimai: -
 Paskutinį kartą išsaugoję: LIVETA 27.01.2026 11:17:42


Valiuta	EUR	Bendras svoris	0	PVM	247.80	Be PVM	1180.00	Išankstinis apmokėjimas	0.00	Panaudota išankstinio apmokėjimo sąskaitos suma:	0
Data	27.01.2026 11:17:56	Pastaba	Partijos Nr. Aprašymas	Serijinis numeris	Objektas	Projektas	PreID	Suma	PVM kodas	Panaudota Balansas	Pasirinktas
			SALIS	3	119	500.00	9	0.00	500.00	0.00	

Nr.	RR	Prekė	KAINA 4	Kiekis	Matas	Aprašymas	Vnt.kaina	% Kaina %	Iš viso	Tarpinė suma K su PVM	K su % su PVM S su PVM	Sand. ID	N_MIN	Tekstas1	PRN
1	1	DAŽAI	100	20	VNT	dažai	59	0	59	1180	71.39	71.39	1427.8		

Pardavimo sąskaitos (naujas dizainas)

Pardavimo sąskaitos naujas dizainas yra parengtas naudojimui! Norint pradėti naudoti dokumento naują dizainą dešinėje dokumento pusės kampe spauskite mygtuką:



 Būkite atsargūs ir įsitikinkite, kad naujajame dizaino dokumente viskas veikia taip, kaip tikėtės. Dar ne visos funkcijos perkeltos į naują dizainą, o kai kurios funkcijos veikia šiek tiek kitaip.

Pasinaudokite visais naujo dizaino dokumento privalumais:

- **NAUJIENA! Dokumento laukelių pasirinkimas** – dokumento antraštėje ir eilutėse galite rodyti tik tuos laukus, kurie yra svarbūs arba juos yra būtina užpildyti.
- **GERIAU! Rūšiuoti, filtruoti, ieškoti ir pakeisti** – galite filtruoti pagal kiekvieną stulpelį, filtruoti pagal kelis stulpelius ir pan.
- **GERIAU! Masinis importas** – paspaudus mygtuką Masinis importas jame matysite tik tuos laukelius, kuriuos pasirinkote matyti ir tokia pat eilės tvarka.
- **NAUJIENA! Eilučių persisiuntimas į Excel** – paspaudus vieną mygtuką galite persiūsti dokumento eilutes į excel.
- **NAUJIENA! Daugiau eilučių** – naujo dizaino dokumente galite pridėti daugiau nei 2000 eilučių.
- **NAUJIENA! Pakeitimų žurnalas** – kiekvienas dokumento antraštės ir eilučių pakeitimas įrašomas į žurnalą ir yra labai patogus peržiūrėti.
- **NAUJIENA! Istorija** - dešinėje dokumento pusėje galite matyti pagrindines dokumento veiklas, pvz., kada sąskaita faktūra buvo patvirtinta ir ar ji buvo sėkminga, kada patvirtinimas buvo atšauktas, iš kurio dokumento buvo sukurtas šis dokumentas, kokie tolesni dokumentai sukurti.

Sąskaitos faktūros dokumento kūrimo pagrindai

Atliekant pardavimą, sąskaitos faktūros dokumente turi būti užpildyti šie laukeliai:

- **Pirkėjas / užsakovas** - pirkėjas, kuris gauna prekes/paslaugas. Jei užsakovas sumoka ir už prekes, toks pat kodas bus patalpintas ir Pirkėjo laukelyje. Jei sąskaitą apmoka Pirkėjas, esantis pirkėjo kortelėje laukelyje SAŠKAITA IŠRAŠOMA, tai automatiškai bus patalpinta į Pirkėjo laukelį. Pirkėjai turi būti sukurti pirkėjų sąrašė, kad juos būtų galima naudoti dokumente. Kuo daugiau duomenų bus užpildyta pirkėjo kortelėje (adresas, reg. nr., mokėjimo sąlygos, el. paštas), tuo lengviau bus ateityje šiam pirkėjui sukurti sąskaitas, nes jos bus pateikiamos sąskaitoje kartu su pirkėju.
- **Data** - čia iš anksto nurodomas dokumento sukūrimo laikas. Jei reikia, galite jį pakeisti, tačiau svarbu atsiminti, kad atsiskaitymo terminas klientui skaičiuojamas pagal tai. Jei parduodate sandėlio prekes, būtina sąlyga norint patvirtinti sąskaitą faktūrą yra prekių būklė atitinkamą dieną.
- **Apmok. term.** - apmokėjimo terminas yra privaloma sąskaitos faktūros dokumento dalis. Jis naudojamas sąskaitos apmokėjimo terminui apskaičiuoti (laukas Apmok. term.). Jį gali nustatyti pardavėjas.

- **Sandėlis** - tai svarbu, jei parduodate prekes, kurios yra sandėlyje.
- Eilutėse įveskite **prekę** ir **kiekį**. Prekės turi būti sukurtos prekių sąrašė. Prekės galite ieškoti įvairiais būdais:
 - įveskite paieškos terminą ir naudokite didinamojo stiklo piktogramą lauke, kad atidarytumėte mini paiešką (mažąją paiešką taip pat galima atidaryti dešiniuoju pelės klavišu spustelėjus)
 - paspauskite Ctrl+Enter arba dukart spustelėkite lauką ir atsidariusiame prekių sąrašė ieškokite norimos prekės ar paslaugos.
 - įrašykite prekės brūkšninį kodą lauke (tai daroma prielaida, kad prekės kodas = brūkšninis kodas arba laukelis Brūkšninis kodas užpildytas prekės kortelėje)
- **Vieneto kaina** – pagal numatytuosius nustatymus prekės kortelės Pardavimo kaina įrašoma į sąskaitą faktūrą, jei sąskaitos antraštėje nėra užpildyta Kainoraštis. Kainoraštis gali būti užpildomas iš pirkėjo ar darbo vietos, jeigu yra užpildytas. Esant poreikiui kainą galite įvesti ir patys, tačiau kainų formulių naudojimas leidžia paprasčiau paruošti sąskaitą pirkėjui.

Užpildę visus laukus, patvirtinkite sąskaitą faktūrą spustelėdami mygtuką **Patvirtinti** juodoje meniu juostos antraštėje. Taip sąskaitos faktūros nebebus galima redaguoti ir bus sukurtas finansinis įrašas.

PATVIRTINTA SĄSKAITA:

KORESPONDENCIJA:

Koreguojami laukeliai

Atsižvelgiant į dokumento leidimą, kai kuriuos patvirtintos sąskaitos laukus galima pakeisti.

Laukai, kuriuos galima redaguoti, jei vartotojas turi sąskaitos faktūros parinktį PATVIRTINTI → TAIP:

Antraštės laukeliai:

- Pastaba;
- Vidinė pastaba;
- Pristatymo gatvė;
- Pristatymo miestas;
- Pristatymo valstybė;
- Pristatymo tipas;
- Sutarties tipas;
- Gatvė;
- Miestas;
- Pašto kodas;
- Užsakovo pavadinimas;
- Pridėti laukai 1-7;
- Faksas;
- Telefonas;
- Šalis gavėja;
- Būklė;
- Tipas;
- Versija spausdinimui;

Laukai, kuriuos galima keisti tik tada, kai vartotojas sąskaitos faktūros teisėse turi parinktį „Patvirtinta“. Tokiu atveju įrašas taip pat bus pakeistas!:

Antraštės laukeliai:

- Projektas (keičia korespondenciją);
- Objektas (keičia korespondenciją);
- Turtas;

Eilučių laukeliai:

- Projektas (keičia korespondenciją);
- Objektas (keičia korespondenciją);
- Komentaras;
- Jei įjungtas sistemos nustatymas „Pirkimo kaina paslaugos prekei gali būti pakeista patvirtintoje sąskaitoje“, tai pirkimo kaina gali būti keičiama ir eilutėje.

Sąskaitos faktūros patvirtinimo patikrinimai ir priežastys

- Operacija negali būti patvirtinta tuo metu, kai finansinis laikotarpis yra uždarytas arba neatitinka numeracijos nustatymų, o mokėjimo data negali būti ankstesnė už sąskaitos datą.
- Avansas negali būti neigiamas, avansas negali būti grynųjų pinigų sąskaitoje.

Antraštės tikrinimas

- Ar yra kokių nors operacijų sąskaitų, kurias reikia paimti iš nustatymų?
- Ar teisingas mokėjimo terminas?
- Ar valiuta teisinga?
- Ar pirkėjas teisingas?
- priklausomai nuo kredito limito nustatymo, sąskaita faktūra negali būti patvirtinta, jei klientas turi skolą.
- Ar yra pardavėjas?
- Kredito sąskaitos faktūros laukas nėra užpildytas, o pati sąskaita nėra kreditas. Jei užpildytas kredito sąskaitos faktūros laukas, ar kredituojama sąskaita faktūra yra ta pačia valiuta ir tam pačiam klientui ir ar tokia įprasta sąskaita faktūra (ne grynųjų pinigų ar kredito) išvis egzistuoja ir, priklausomai nuo sąskaitos faktūros permokos nustatymo, ar sąskaitos faktūros likutis yra didesnis nei kreditinės sąskaitos likutis.
- ar objektas (-ai) yra teisingas. Priklausomai nuo objekto patikrinimo, ar visi naudojami objektai turi būti to paties tipo, ar visi skirtingi.
- ar pirkėjas ar užsakymas turi pakankamai išankstinio mokėjimo.

Eilučių tikrinimas

- ar objektas (-ai) yra teisingas. Neturi būti tokio paties tipo kaip antraštės objektas (-ai) arba visi to paties tipo
- Ar sąskaitos yra teisingos ir jei sąskaitai priskirtas PVM kodas, ar tas pats sąskaitos faktūros eilutėje?
- Jei yra atsargų keitimo sąskaita faktūra, ar šiuo metu prekė yra sandėlyje ir ar ji yra sandėlyje sąskaitos išrašymo metu?
- ar gaminiui reikalingas modelis, ar SN kodas ir, atsižvelgiant į nustatymą, modelio kiekis turi būti sveikasis skaičius.
- ar SN yra sandėlyje arba kreditinio atveju, ar nebėra.
- Ar partija yra sandėlyje?
- kad kaina būtų teigiama.

Sąskaitos faktūros mygtukai ir laukeliai

Antraštės mygtukai

- **Uždaryti** - uždaro dokumentą prieš patikrinus, ar dokumente yra neišsaugotų pakeitimų.
- **Naujas** - atidaro naują neužpildytą dokumentą.
- **Išsaugoti** - išsaugo dokumentą.
- **Kopijuoti** - padaro dokumento kopiją. Dokumente yra visi kopijuojamo dokumento laukeliai ir aktyvūs redagavimo laukai. Vienu metu gali būti atidarytas tik vienas neišsaugotas juodraštis. Jei naujas dokumentas išsaugomas, galima padaryti kitą kopiją.
- **Patvirtinti** - patvirtina dokumentą.
- **Atmesti** - mygtukas aktyvus, jei įrašas yra juodraščio būsenoje, t. y. buvo atlikti neišsaugoti įrašo pakeitimai. Paspaudus mygtuką **ATMESTI**, neišsaugoti pakeitimai pašalinami ir įrašas pakeičiamas į išsaugotą būseną.
- **Naikinti** - panaikina dokumentą. Pirmiausia klausia, ar tikrai norite ištrinti.
- **Prisegtukai** - leidžia prie dokumento prisegti failus.
- **El. paštas** - leidžia siųsti dokumentą el. paštu. Jei pasirinksite spausdinimo formą dešiniuoju mygtuku, pirmiausia jūsų bus paprašyta įvesti el. pašto adresą ir tik tada galėsite pasirinkti

spausdinimo formą.

- **Spausdinti** - spausdina pasirinktą spausdinimo formą.
- **Prisegtukai** - leidžia pridėti prisegtuką.
- **Sukurti įvykį** - sukūriamas įvykis, kuris turės ryšį su nurašymo dokumentu.
- **Masinis importas** - leidžia importuoti Jūsų turimą EXCEL failą.
- **Kreditas** - sukuria kreditinę sąskaitą.
- **Pinigų gavimas** - sukuria pinigų gavimą.

Antraštės laukeliai

- **Numeris** - dokumento numeris. Kuriant naują sąskaitos dokumentą, ten rodomas numeracijos kodas. Jei reikia, galite dukart spustelėti arba naudoti Ctrl+Enter, kad atidarytumėte numeracijų pasirinkimą ir pasirinkite atitinkamą numeraciją.
- **Pirkėjas** - pirkėjo kodas. Pirkėjas, kuris gauna prekes/paslaugas. Pasirinkite dukart spustelėdami arba naudodami Ctrl+Enter. Teisingai užpildžius pirkėjo kortelę, automatiškai užpildomi laukai Pirkėjo pavadiimas, Mokėjimo sąlygos, Atstovas, Gatvė, Miestas, pašto indeksas, Šalis.
- **Pirkėjo pavadinimas** - įsikelia iš pirkėjo kortelės.
- **Užsakovas** - pirkėjo kodas.
- **Data** - dokumento data. Tai yra sąskaitos faktūros išrašymo data. Kuriant naują sąskaitą nurodoma sukūrimo data ir laikas. Jei reikia, tai gali būti ištaisyta. Laiko naudojimas paprastai nėra privalomas, nebent tai yra sąskaita faktūra, pakeičianti sandėlį.
- **Sandėlis** - sandėlis, iš kurio turi būti nurašomos prekės. Galima pakeisti dukart spustelėjus arba Ctrl+Enter.
- **Objektas** - objektas kodas. Objekto naudojimas nėra privalomas, išskyrus tuos atvejus, kai objektai buvo naudojami apskaitoje ir norima susieti prekių judėjimą su konkrečiu objektu. Objekto pasirinkimą galima atidaryti dukart spustelėjus arba Ctrl+Enter.
- **Projektas** - projekto kodoas. Naudojamas, jei norima susieti prekių judėjimą su konkrečiu projektu. Įvedant projektą dokumentas atsispindi projekto ataskaitose. Projekto pasirinkimą galima atidaryti dukart spustelėjus arba paspaudus Ctrl+Enter.
- **Keisti sand. kiekius** - varnelė keičianti sandėlio kiekius, kurie bus nurašyti nuo sandėlio.

Pagrindinė informacija

- **Turtas** - pirkėjo turtas. Galima įdėti dukart spustelėjus. Taip pat išsaugo informaciją atsargų istorijoje.
- **Biudžetas** - biudžetas. Pasirinkti galima dukart spustelėjus arba Ctrl + Enter.
- **Apžvalga** - papildomai informacijai atvaizduoti, priklausomai nuo Jūsų turimo proceso.
- **Pard. vadyb. vardas** - įkeliamas pardavėjo vardas.
- **Apmok. data** - nurodo sąskaitos faktūros mokėjimo datą. Skaičiuojama automatiškai nustatant mokėjimo terminą.
- **Pardavėjas** - dokumentą sukūręs vartotojas automatiškai įtraukiamas į lauką. Jį galima perrašyti arba pakeisti dukart spustelėjus. Paspaudus ant vartotojo atsidarys įvesto vartotojo kortelė.
- **Užsakymas** - pardavimo užsakymo dokumento numeris, su kuriuo susieta pardavimo sąskaita.
- **Pasiūlymas** - jei pradėjote nuo pasiūlymo, pasiūlymo numeris bus rodomas šiame lauke.
- **Kred-ta sąsk.** - rodomas kredituojamos pardavimo sąskaitos numeris.
- **Pateikimo datadata** - dokumento pateikimo data.
- **Tipas** - pasirenkama iš sąrašo.
- **Būklė** - pasirenkama iš sąrašo.
- **Pastaba** - vieta, kur galite įvesti pastabą ar komentarus.
- **Kainoraštis** - galima įkelti kainoraštį. Kainoraštis naudojamos skaičiuojant spec. kainas arba

norint gauti nuolaidas įvairioms prekių klasėms pirkėjui.

- **Kalba** - kokia kalba yra dokumentas. Spausdinant spausdinimo formą, yra atsižvelgiama į kalbą, kuri nurodyta. Jeigu spausdinimo formoje padaryta, kad trauktų pagal kalbą, tuomet ta kalba ir spausdins.
- **Skolos sąskaita** - jei reikia, galite dukart spustelėti arba paspausti Ctrl+Enter, kad atidarytumėte buh. sąskaitų pasirinkimą ir pasirinktumėte atitinkamą buh. sąskaitą.
- **Sutartis** - galima įdėti dešiniuuoju pelės mygtuku arba Ctrl+Enter.
- **Vidinė pastaba** - vieta, kur galite įvesti pastabą ar komentarus.
- **PVM mok. kodas** - pirkėjo PVM mokėtojo kodas.
- **PVM zona** - pasirinkite išskleidžiamajame meniu. Nurodo, kuri PVM zona yra. Pvz.: vidinis, ES viduje ir kt.
- **Gatvė, miestas, pašto kodas** - pirkėjo adresas. Visi laukai, susiję su kliento kontaktine informacija, užpildomi automatiškai pridedant pirkėją, jei pirkėjo kortelė užpildyta teisingai.
- **El. paštas** - pirkėjo el. paštas. Naudojamas kaip numatytasis el. pašto adresas siunčiant dokumentą el. paštu ir masiškai siunčiant iš sąskaitų faktūrų sąrašo.
- **Telefonas** - pirkėjo telefono numeris.

Pristatymo informacija

- **Pristatymo terminas** - nustato sąlygą, kuriai esant prekės bus išleistos iš sandėlio.
- **Pristatymo tipas** - nurodyti transporto rūšį.
- **Pristatymo data** - rodo numatomą laiką, kai prekės bus išvežtos iš sandėlio. Dukart spustelėjus nustatoma dabartinė data.
- **Pristatymo gatvė, miestas, pristatyti** - užpildomas, jei pristatymo adresas skiriasi nuo pirkėjo adreso.
- **Šalis gavėja** - pasirinkite iš išskleidžiamojo meniu, reikalingo eksportuojant ar importuojant.
- **Sutarties tipas** - pasirinkite iš išskleidžiamojo meniu sutarties tipą.

Pridėti laukai

- **Pridėti laukai** - laukus, kuriuos galima naudoti norint parodyti daugiau informacijos. Kiekvienai eilutei gali būti suteiktas pavadinimas ir tipas (laikas, skaičius, tekstas, pasirinkimas). Šiuo lauku galima sukurti: NUSTATYMAI → BENDRI NUSTATYMAI → DUOMENŲ LAUKO TIPAI.

Iš viso

- **Suma** - suma be PVM.
- **PVM** - PVM suma.
- **Su PVM** - suma su PVM.
- **Skola** - sąskaitos faktūros likutis arba neapmokėta sąskaitos suma.
- **BP%** - bendrasis pelnas išreikštas procentais.
- **Kiekis** - sąskaitos faktūros eilučių kiekis.
- **Kaina** - bendra sąskaitos faktūros kaina / pirkimo kaina.
- **Valiuta** - rodo pasirinktos valiutą.

Eilučių laukeliai

- **RR** - eilutės nuoroda, paprastai tokia pati kaip eilutės numeris. Jei skiriasi, tai reiškia, į kurią eilutę jis nurodomas.
- **Prekė** - prekės kodas. Leidžia pasirinkti prekės kodą. Dukart spustelėjus arba Ctrl+Enter atidaromas prekių sąrašas. Taip pat galite greitai pasirinkti prekes, prekės laukelyje įrašydami prekės pavadinimo fragmentą ir paspausdami Ctrl+Enter.

- **Variantas** - leidžia pasirinkti variantą. Dukart spustelėkite arba Ctrl+Enter atidaro variantų sąrašą.
- **Kiekis** - prekės ar paslaugos kiekis.
- **Matas** - prekės matas. Automatiškai paimama iš prekės kortelės, taip pat galima įvesti rankiniu būdu.
- **Aprašymas** - prekės pavadinimas.
- **Vnt. kaina** - eilutėje esančios prekės vieno vieneto kaina.
- **%** - nuolaidos laukelis. Teigiamas skaičius reiškia nuolaidą, o neigiamas – atkainį. Pavyzdžiui, -5 nuolaidos lauke reiškia, kad prekė parduodama su 5% atkainiu. Išrašydami 5 parduodate prekę su 5% nuolaida.
- **Kaina %** - kaina po nuolaidos.
- **Iš viso** - kiekis padaugintas vieneto kaina.
- **SAND ID** - prekės sandėlio ID.
- **Sandėlio kiekis** - prekės kiekis esantis sandėlyje.
- **Savikaina** - kaina, už kurią perkamos prekės.
- **FIFO** - prekių savikaina. Jis paimamas pagal sandėlį. Tai yra, su šia partija gautų prekių kaina.
- **Sandėlis** - eilutės sandėlis (jei šios prekės sandėlis skiriasi nuo antraštės sandėlio).
- **Pristatymo data** - prekės pristatymo laikas.
- **SN** - serijos numerio ir partijos laukas. Prekes su serijos numeriu galima sekti naudojant serijos numerį. Joks dokumentas negali būti sukurtas be serijos numerio. Taip vėliau galima nesunkiai atpažinti prekės judėjimą. Papildomus serijos numerio laukus ir juose įvestą informaciją galima peržiūrėti klavišų kombinacija Alt+V.
- **Komentaras** - papildomai informacijai įsivesti.
- **Buh. sąskaita** - pajamų buh. sąskaita.
- **Objektas** - apskaitos objektas. Objekto naudojimas nėra privalomas, išskyrus tuos atvejus, kai objektai buvo naudojami apskaitoje ir norima susieti prekių judėjimą su konkrečiu objektu. Objekto pasirinkimą galima atidaryti dukart spustelėjus arba Ctrl+Enter.
- **Projektas** - projekto kodas. Naudojamas, jei norima susieti prekių judėjimą su konkrečiu projektu. Įvedus projektą dokumentas atsispindi projekto ataskaitose. Projekto pasirinkimą galima atidaryti dukart spustelėjus arba paspaudus Ctrl+Enter.
- **Pradžia ir Pabaiga** - naudojamas, jei reikia periodizuoti sąskaitą faktūrą.
- **Pard. vadybininkas** - patalpintas vartotojas, galima pasirinkti dukart spustelėjus arba Ctrl+Enter.
- **Kontaktai** - kontaktinis asmuo.

E-sąskaitos XML failo atsisiuntimas

Pardavimo sąskaitoje (naujame dizaine) galima atsisiųsti į kompiuterį e-sąskaitą dviem būdais:


- Laikant klaviatūroje **ALT** paspausti kairės pelės klavišu ant mygtuko **Spausdinti**; arba
- Paspausti rodyklę šalia mygtuko Spausdinti, tuomet paspausti ant **Sukurti e-sąskaitą**.

The screenshot shows a software interface for creating an invoice. At the top, there is a menu bar with options like 'Naujas', 'Išsaugoti', 'Patvirtinti', 'Kopijuoti', 'Atmesti', 'Naikinti', 'El. paštas', 'Spausdinti', and 'Pasirašyti'. The 'Spausdinti' button is highlighted with a red box, and its dropdown menu is open, showing options for printing invoices: 'Sąskaita faktūra [Standard]', 'Sąskaita faktūra [Standard] ENG', 'Sąskaita faktūra [Standard] LT-ENG', and 'Sukurti e-sąskaitą alt+kairys pelės klavišas'. The 'Sukurti e-sąskaitą' option is highlighted with a red box. Below the menu, the form displays 'Sąskaita 2500013' with a 'Patvirtintas' status. The form includes fields for 'Numeris' (2500013), 'Pirkėjas' (1001), 'Pirkėjo pavadinimas' (Vardas Vardas 25), and 'Data' (23.04.2025 12:40:08). The 'Objektas' field is empty.

Kokiu formatu yra atsisiunčiama e-sąskaita?

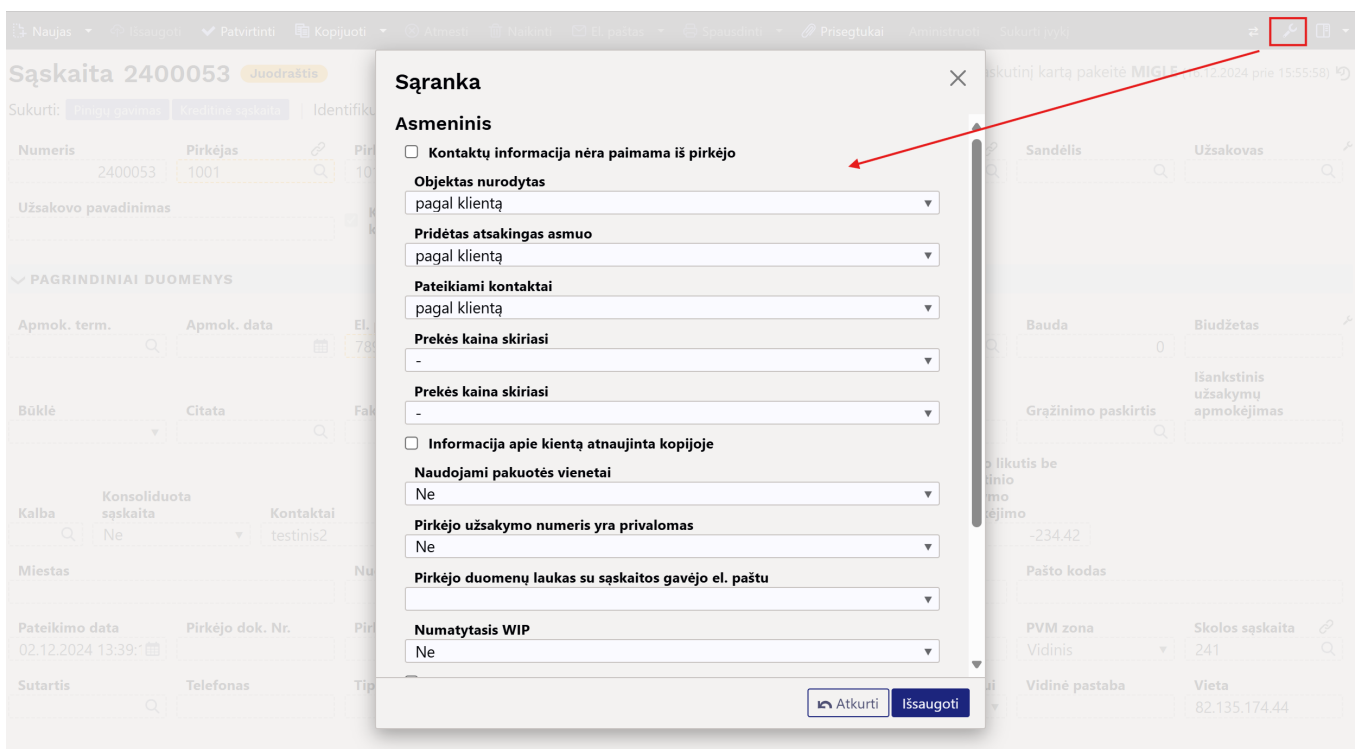
- Jeigu sąskaitoje **Šalis gavėja** yra parinkta **Estija**, formatas yra **Estijos RIK**;
- Jeigu sąskaitoje **Šalis gavėja** yra parinkta **Suomija, Švedija**, arba **Danija**, formatas yra **Finvoice**;
- Kitais atvejais formatas yra **Peppol**.

! Norint atsisiųsti Peppol formato e-sąskaitą nepriklausomai nuo parinktos sąskaitoje šalies, galima Directo pagrindiniame meniu paspausti ant savo vardo (Asmeniniai nustatymai→Vartotojas), atsidariusiame lange pasirinkti **Siųsti kaip prisegtuką - PDF + Peppol** ir išsaugoti.



Papildomi nustatymai

Spustelėjus antraštėje esančios juodos meniu juostos dešinėje esantį įrankį atidaromas rodinio nustatymų langas.

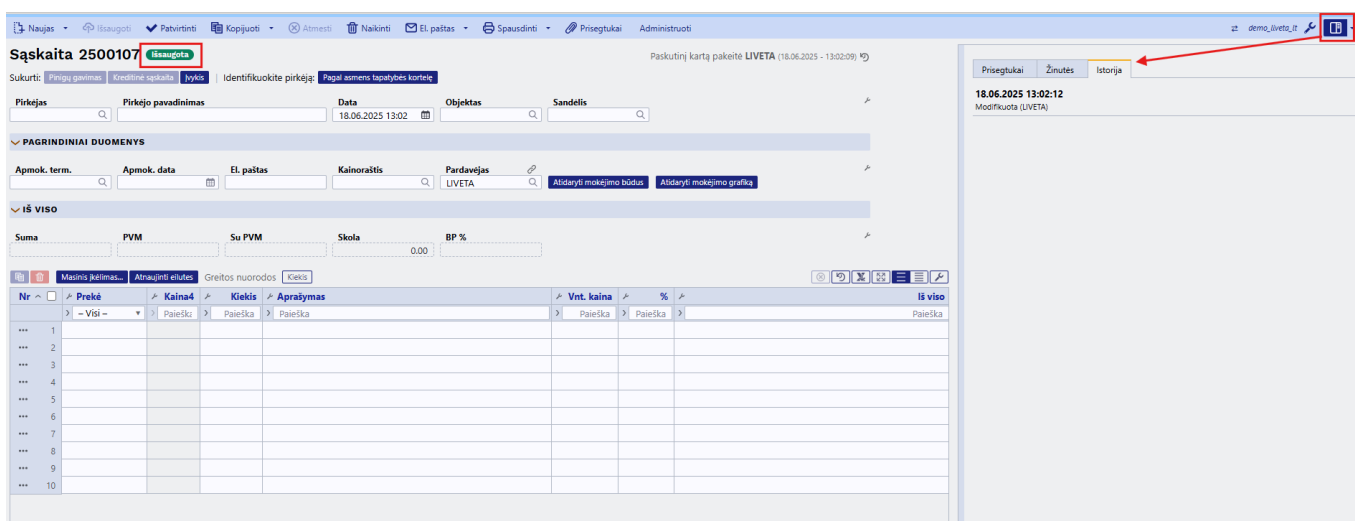


- **Objektas nurodytas, Pridėtas atsakingas asmuo, Pateikiami kontaktai** - parinktis, galite nurodyti, ar šie duomenys pateikiami iš pirkėjo (mokėtojo), ar iš užsakovo kortelės.
- **Informacija apie kientą atnaujinta kopijoje** - jei per tą laiką pirkėjo kortelė buvo pakeista, kopija bus užpildyta galiojančiais sąskaitos faktūros pirkėjo kortelės laukeliais.
- **Pirkėjo duomenų laukas su sąskaitos gavėjo el. paštu** **Pirkėjo duomenų laukas su sąskaitos gavėjo el. paštu** - siunčiant sąskaitą faktūrą iš sąskaitos faktūros dokumento el. pašto adresas paimamas iš šio papildomo pirkėjo lauko.
- **Kliento įspėjimas rodomas atsidarius dokumentą** - pasirinkimai TAIP arba NE.

Naujo dizaino istorija

Dokumento šoninio skydelio mygtukas rodo įvairius su dokumentu atliktus veiksmus, šis mygtukas

 atsiranda antraštėje dešinėje pusėje, kai paspaudžiame mygtuką **Išsaugoti**:



Istorija puslapyje rodoma informacija:

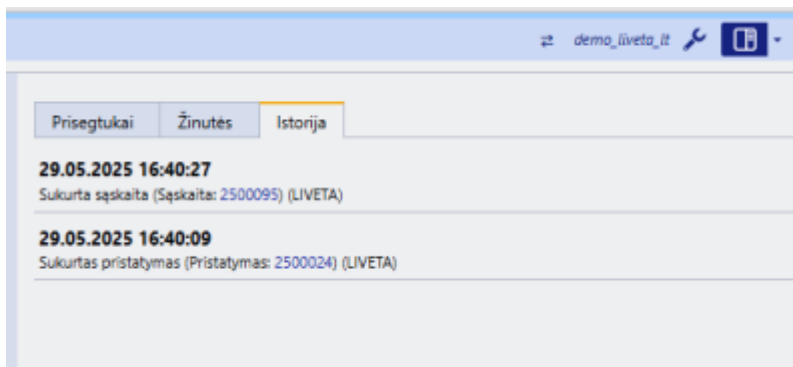
Veiksmai, kurie buvo atlikti su dokumentu – tai veiksmai, susiję su dokumento antraštėje esančiais mygtukais, pvz., **Išsaugoti**, **Patvirtinti**, **Spausdinti**, **Kopijuoti**.

Po kiekvieno tokio veiksmo istorijoje bus rodomas atitinkamas įrašas:

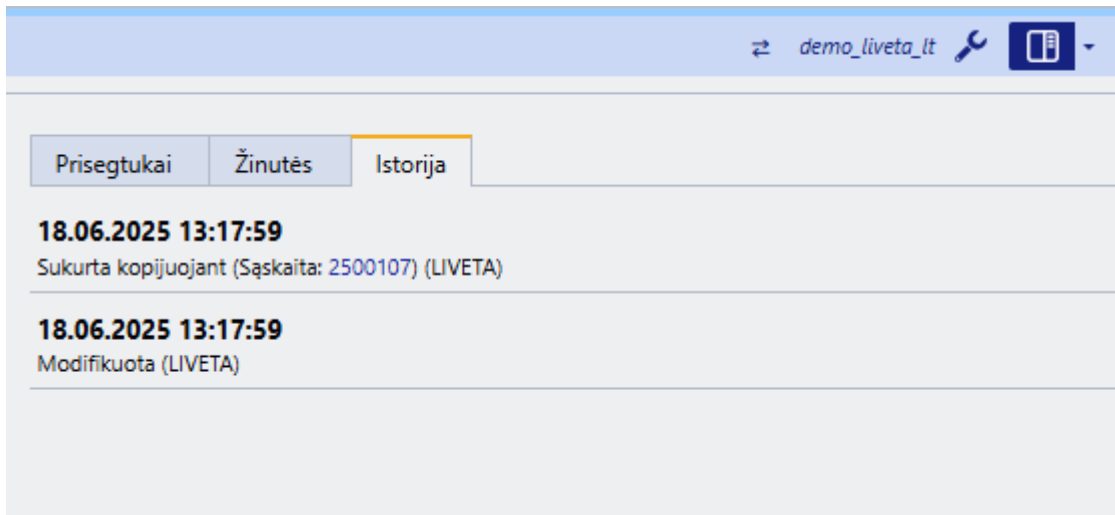


Iš dokumento sukurti tolimesni dokumentai – ši informacija taip pat bus rodoma istorijoje.

Pavyzdžiui, iš užsakymo galima sukurti siuntas ir sąskaitas faktūras:



Informacija apie dokumento sukūrimą – jeigu dokumentas buvo sukurtas iš kito dokumento kaip tolesnis dokumentas arba kaip kopija, ši informacija taip pat bus rodoma istorijoje:



Išankstinio panaudojimas sąskaitoje

Kokius avansus galima naudoti sąskaitoje?

Yra daugybė skirtingų sistemos nustatymų, kurie lemia, ar sąskaitoje galima naudoti avansą, ar ne.

Apibendrintai galima pasakyti, kad sąskaitoje galima naudoti avansus, kurie yra:

- susiję su atitinkamu klientu ar užsakovu
- susiję per užsakymą
- ta pačia valiuta
- su pakankamu likučiu
- gautas ankstesne nei sąskaitos data
- susiję per objektų lygius (sistemos nustatymas)



Kuriant pardavimo sąskaitas pagal pardavimo užsakymą, reikia atsiminti, kad ir kliento avansai turi būti susiję su tuo pačiu užsakymu. Jei avanso gavimas ar avanso sąskaita nėra susiję su pardavimo užsakymu, tačiau pardavimo sąskaita yra, atitinkamo avanso sąskaitoje naudoti negalima.

Išankstinio naudojimas

Išankstiniai sąskaitos **IŠ VISO** skiltyje naudojami trimis skirtingais būdais:

- mygtukas Naudokite išankstinį mokėjimą **(3)**
- laukelis Išankstinis apmokėjimas **(1)**
- ikonėlė, atidaranti avansų pasirinkimo langą **(2)**

> PRISTATYMAS
 > PRIDĖTI LAUKAI
 > VIZAVIMAS
 ✓ IŠ VISO

Suma 1.15 PVM 0.06 Su PVM 1.21 Skola 1.21 BP % 13.04 Išankstinis apmokėjimas 0

Nr Prekė Kiekis Aprašymas Vnt. kaina % Iš viso


Mygtukas Naudokite išankstinį mokėjimą

Paspauskite mygtuką Naudokite išankstinį mokėjimą sąskaitos dokumento **IŠ VISO** skiltyje.

Paspaudus mygtuką, sistema automatiškai parenka tinkamus avansus (pagal sistemos nustatymų taisykles) ir įrašo reikšmes tik į laukelį Išankstinis apmokėjimas, arba taip pat ir į sąskaitos eilutes (išankstinio prekė).

Išankstinių likučiai iš PreID sąrašo, įskaitant PVM, įrašomi į laukelį Išankstinis apmokėjimas pagal FIFO metodą.

Išankstinio prekių likučiai įrašomi į sąskaitos eilutes kaip neigiama suma be PVM.


 Jei sistemos nustatyme „**Sąskaitos patvirtinimas panaudoja pirkėjo išankstinį apmokėjimą**“ pasirinkta Taip arba Tik su užsakymu, tada išankstinio suma automatiškai įrašoma į laukelį Išankstinis apmokėjimas.

Išankstinio pasirinkimo langas

Paspauskite ikonėlę laukelyje Išankstinis apmokėjimas, kad atsidarytų langas, kuriame galite rankiniu būdu pasirinkti, kuriuos avansus naudoti sąskaitoje. Paspaudus mygtuką Naudokite išankstinį mokėjimą, reikšmės įrašomos tik į laukelį Išankstinis apmokėjimas, arba taip pat ir į sąskaitos eilutes. Išankstinių sumos iš PreID, įskaitant PVM, įrašomi į laukelį Išankstinis apmokėjimas pagal FIFO metodą. Išankstinio prekių likučiai įrašomi į sąskaitos eilutes kaip suma be PVM.

Pasirinkti išankstinį (UAB Pirkėjas 2, 2002)

	Suma su PVM	Panaudotas	Balansas su PVM	Parinkta suma
PreID	2025.42	0.00	2025.42	0.00

Periodas	Dokumentas	Komentaras	Objektas	PreID	Suma su PVM	Panaudotas	Balansas su PVM	Pasirinkti suma
30.04.2021	L 2100002		50001	1	350.31	0.00	350.31	0.00 fx
14.06.2021	L 2100005		50001	2	1451.70	0.00	1451.70	0.00 fx
22.06.2021	L 2200031	TAS210004287	50001	30	223.41	0.00	223.41	0.00 fx

Atidaryti: Pirkėjų skolas, Išankstinių mokėjimų sąrašas | Įterpti išankstinį | Katkesta

PVM 1.21 Skola 1.21 BP % 12.42 Išankstinis apmokėjimas 0

Laukelis Išankstinis apmokėjimas

Rankiniu būdu įveskite avanso sumą į laukelį Išankstinis apmokėjimas ir paspauskite mygtuką Naudokite išankstinį mokėjimą. Jei išankstinio likutis nepakankamas, suma bus automatiškai sumažinta.

Išankstinis apmokėjimas

Su PVM: 1.06, Skola: 1.21, BP %: 1.21, 13.04, 1,21

Naudokite išankstinį apmokėjimą

1 2

Aprašymas	Vnt. kaina	%	Iš viso
Paieška	Paieška	Paieška	Paieška

Jei laukelyje Išankstinis apmokėjimas jau įvesta suma ir atidaromas Išankstinių sąrašas (paspaudus ant ikonėlės), stulpelyje Pasirinkti suma rodoma, kiek PreID jau panaudota.

Išankstinio pasirinkimo lango stulpeliai

△ Jei išankstinis neturi susiejimų (pvz., nėra susijęs su užsakymu, projektu ar objektu), kai kurie stulpeliai nėra matomi. Apačioje pateiktos greitos nuorodos į pirkėjų skolų ataskaitą ir išankstinių pinigų gavimų sąrašą.

Pasirinkti išankstinį (UAB Pirkėjas 2, 2002)

	Suma su PVM	Panaudotas	Balansas su PVM	Parinkta suma
PreID	2025.42	0.00	2025.42	0.00

Periodas	Dokumentas	Komentaras	Objektas	PreID	Suma su PVM	Panaudotas	Balansas su PVM	Pasirinkti suma
30.04.2021	L 2100002		50001	1	350.31	0.00	350.31	0.00 fx
14.06.2021	L 2100005		50001	2	1451.70	0.00	1451.70	0.00 fx
22.06.2021	L 2200031	TAS210004287	50001	30	223.41	0.00	223.41	0.00 fx

Atidaryti: Pirkėjų skolas, Išankstinių mokėjimų sąrašas | Įterpti išankstinį | Katkesta

- **Laikas** – avanso gavimo laikas
- **Dokumentas** – išankstinio dokumento tipas ir numeris
- **A** – pardavimo sąskaita
- **A(KR)** – kreditinė sąskaita
- **L** – pinigų gavimas
- **Komentaras** – komentaras apie išankstinio gavimo dokumentą
- **Objektas** – dokumento objektas
- **Projektas** – dokumento projektas
- **Užsakymas** – su dokumentu susijęs užsakymo numeris
- **SN ir PreID** – skirtingi apmokėjimo gavimo būdai
 - Jei avansas atsirado per nesusietą arba su užsakymu susietą Pinigų gavimą/sąskaitą, sukuriama PreID numeris išankstiniam pinigų gavimui, kurį galima naudoti sąskaitoje ar pinigų gavime.
 - Jei išankstinis sukurtas per sąskaitą (naudojant „Išankstinio prekę“), sukuriama SN kodas, kuris gali būti naudojamas tik sąskaitos eilutėse.
- **PVM % (kodas)** – išankstinio PVM tarifas ir kodas
- **Suma su PVM** – išankstinio suma su PVM
- **Panaudota** – kiek išankstinio jau panaudota
- **Balansas su PVM** – likusi išankstinio suma su PVM
- **Pasirinkti suma** – jei sąskaitoje pasirinkta suma laukelyje Išankstinis apmokėjimas, rodoma, kiek kurio išankstinio bus panaudota. Suma gali būti keičiama rankiniu būdu. Norint įrašyti visą likutį, galima dukart spustelėti ant laukelio arba paspausti mygtuką **fx**.

△ Jei išankstinis yra kita valiuta, lentelėje taip pat rodoma valiuta ir valiutos kursas išankstinio gavimo

dieną.

Pasirinkti išankstinį (UAB Pirkėjas 2, 2002)										
						Suma su PVM	Panaudotas	Balansas su PVM	Parinkta suma	
						PreID	991.81	0.00	991.81	0.00
Periodas	Dokumentas	Komentaras	Objektas	PreID	Valiuta	Valiutos kursas	Suma su PVM	Panaudotas	Balansas su PVM	Pasirinkti sumą
05.06.2025	L 2300036	UAB Pirkėjas 2	50001	46	USD	0.878425861	991.81	0.00	991.81	0.00 f/x

Atidaryti: Pirkėjų skolos, išankstinių mokėjimų sąrašas | [Išterpti išankstinį](#) [Katkesta](#)

Patvirtintoje sąskaitoje galima atidaryti lentelę paspaudus mygtuką **Atidaryti išankstinius mokėjimus**, kuris rodo avansų būseną po sąskaitos patvirtinimo.



Šis likutis gali nesutapti su likučiu apskaitoje, nes sąskaitoje gali būti išankstinis kita valiuta arba panaudotas su kitu objektu, objekto lygiu.

Išankstiniai										
						Suma su PVM	Panaudotas	Balansas su PVM	Parinkta suma	
						PreID	2025.42	1.21	2024.21	1.21
Periodas	Dokumentas	Komentaras	Objektas	PreID	Suma su PVM	Panaudotas	Balansas su PVM	Pasirinkti sumą		
30.04.2021	L 2100002		50001	1	350.31	1.21	349.10	1.21		
14.06.2021	L 2100005		50001	2	1451.70	0.00	1451.70	0.00		
22.06.2021	L 2200031	TAS210004287	50001	30	223.41	0.00	223.41	0.00		

Nuorodos:

- [Sutartys](#)
- [Sąskaitų siuntimas el.paštu](#)
- [Pardavimo užsakymai](#)
- [Pardavimo pasiūlymai](#)

From:
<https://wiki.directo.ee/> - **Directo Help**

Permanent link:
https://wiki.directo.ee/lt/mr_arve?rev=1769507262

Last update: **2026/01/27 11:47**

